



DIRECTION DE LA PLANIFICATION ET DE L'EVALUATION



Décembre 2014

SOMMAIRE

STRUCTURE DE L'ENSEIGNEMENT SUPERIEUR.....	vii
LISTE DES TABLEAUX.....	x
LISTE DES CARTES ET GRAPHIQUES.....	xiv
APPROCHE MÉTHODOLOGIQUE.....	xv
SIGLES ET ABBREVIATIONS.....	xix
I. DONNEES GLOBALES SUR LES ETABLISSEMENTS ET LES FILIERES.....	1
II. THEME 1 : SCOLARISATION, ACCES, EQUITE, MOBILITEET INTEGRATION SOUS REGIONALE.....	56
III. THEME 2 : EFFICACITE INTERNE.....	113
IV. THEME 3 : EFFICACITE EXTERNE.....	125
V. THEME 4 : RESSOURCES HUMAINES.....	128
VI. THEME 5 : RESSOURCES, COUTS ET DEPENSES.....	170
VII. THEME 6 : INFRASTRUCTURES ET ŒUVRES UNIVERSITAIRES.....	179
VIII. THEME 7 : RECHERCHE, PROJETS ET PARTENARIATS.....	227
ANNEXES.....	230

PREFACE

Pour permettre à l'Etat d'avoir une visibilité réelle du dispositif de l'Enseignement Supérieur, le Ministère en charge de l'Enseignement Supérieur procède depuis 1994, à travers la Direction de la Planification et de l'Evaluation (DPE), à la conception, à l'élaboration et à la diffusion d'annuaires statistiques des établissements d'enseignement supérieur regroupés en :



- Universités Publiques ;
- Universités Privées ;
- Grandes Ecoles Publiques ;
- Grandes Ecoles Privées.

Il s'agit des établissements publics et privés placés sous la tutelle du Ministère en charge de l'enseignement supérieur et des établissements de formation « post-baccalauréat » relevant d'autres départements ministériels.

Le processus de production des annuaires est souvent enclin à des difficultés. Afin d'y remédier, dans la période allant de 2007 à 2012, l'UEMOA, la Banque Mondiale et le gouvernement, ont apporté leurs appuis techniques et financiers à la DPE, à travers le Projet d'Appui à l'Enseignement Supérieur (PAES), le Projet d'Appui au Secteur Education/Formation (PASEF) et le Plan d'Urgence de Production de Statistiques de Base (PU-PSB).

La présente édition 2013-2014 traduit bien l'engagement du Ministère à pérenniser la production de l'annuaire statistique conformément aux recommandations du PAES et du PU-PSB.

Cette édition donne, comme par le passé, des indicateurs nécessaires à l'optimisation du pilotage de l'enseignement supérieur. Il s'agit de mettre à disposition des indicateurs fiables, à jour, crédibles et conformes aux standards internationaux.

J'exhorte les acteurs du Secteur Education/Formation ainsi que les partenaires nationaux et internationaux, à tirer meilleure partie du présent document afin de contribuer à travers un système éducatif performant, à l'émergence de la Côte d'Ivoire à l'horizon 2020.

Ministre de l'Enseignement Supérieur et de la
Recherche Scientifique

GNAMIEN Konan

REMERCIEMENTS

L'édition 2013-2014 de l'annuaire statistique réalisée par la Direction de la Planification et de l'Évaluation (DPE), présente le résultat du traitement des données collectées dans les structures d'enseignement supérieur. Ces données se rapportent d'une part, à l'année académique 2013-2014 et d'autre part, à l'année académique 2012-2013 en ce qui concerne l'efficacité interne du dispositif d'enseignement supérieur.

Les responsables des services de scolarité dans les Universités, les Instituts Publics et Privés, les personnels des Directions de l'enseignement supérieur en l'occurrence les Directions des finances et du Patrimoine, de l'Administration et des Ressources Humaines, de l'Orientation et des Examens, des Œuvres Universitaires et de la Mutualité, des Bourses et de l'Information Scientifique et Technologique, se sont entièrement mobilisés pour assurer la réussite de l'opération de collecte de données.

Par conséquent, la DPE adresse à tous les acteurs impliqués dans le processus de confection du présent annuaire, ainsi qu'aux Ministères techniques qui ont facilité la collaboration avec les établissements placés sous leur tutelle, ses sincères remerciements.

La diffusion de cet annuaire permettra à tous les acteurs du sous-secteur enseignement supérieur, d'apprécier l'importance d'un tel outil pour le diagnostic de cet ordre d'enseignement et le suivi de son évolution.

En espérant que les informations contenues dans le présent document seront d'une grande utilité au niveau du pilotage interne des établissements et de la prise de décision, la Direction de la Planification et de l'Évaluation reste ouverte à toutes recommandations et suggestions.

***DIRECTEUR DE LA PLANIFICATION
ET DE L'ÉVALUATION***

Prof. Moussa SYLLA

AVERTISSEMENT

Les tableaux statistiques contenus dans ce document ont été définis par le cadre conceptuel du volet « Confection des annuaires » du PAES. Ils ont été produits à partir des variables contenues dans le questionnaire correspondant. La production de la totalité des tableaux est conditionnée par la disponibilité des données prévues par ledit questionnaire. La période de référence des données recueillies étant l'année académique 2013-2014, il s'est avéré dans certains cas, impossible d'obtenir des données statistiques pour diverses raisons (données non collectées ou partiellement collectées, problèmes d'archivage des données, destruction accidentelle de fichiers etc.).

Aussi, des tableaux bien que mentionnés dans le cadre conceptuel ne figurent pas dans ce document.

Les données figurant dans les différents tableaux proviennent essentiellement des établissements qui ont bien voulu fournir les statistiques demandées.

Les données collectées ne couvrent pas tous les champs prévus dans les questionnaires de collecte.

Les taux de réponses obtenus sont consignés dans le tableau ci-dessous :

TYPE ET STATUT ETABLISSEMENT	NOMBRE ETABLISSEMENTS		TAUX DE REPOSE
	AYANT REPONDU	CONCERNES	
UNIVERSITE PUBLIQUE	5	5	100
GRANDE ECOLE PUBLIQUE	28	40	70
TOTAL PUBLIC	33	45	73
UNIVERSITE PRIVEE	27	29	93
GRANDE ECOLE PRIVEE	131	143	91
TOTAL PRIVE	158	172	92
ENSEMBLE	191	217	88

Cet annuaire comporte, outre les données globales sur les établissements et les filières, les données relatives aux sept (7) thèmes suivants :

- ✓ THEME 1 : SCOLARISATION, ACCES, EQUITE, MOBILITE ET INTEGRATION SOUS REGIONALE ;
- ✓ THEME 2 : EFFICACITE INTERNE ;
- ✓ THEME 3 : EFFICACITE EXTERNE ;
- ✓ THEME 4 : RESSOURCES HUMAINES ;
- ✓ THEME 5 : RESSOURCES COUTS ET DEPENSES ;
- ✓ THEME 6 : INFRASTRUCTURES ET ŒUVRES UNIVERSITAIRES ;
- ✓ THEME 7 : RECHERCHE, PROJETS ET PARTENARIATS

STRUCTURE DE L'ENSEIGNEMENT SUPERIEUR

I- LE CADRE INSTITUTIONNEL

Le ministère en charge de l'enseignement supérieur est le Ministère de l'Enseignement Supérieur et de la Recherche Scientifique (MESRS). Il est organisé par le décret n°2011-396 du 16 Novembre 2011 portant organisation du Ministre de l'Enseignement Supérieur et de la Recherche Scientifique.

Les structures du Ministère sont:

1. Le Cabinet

- le Ministre ;
- le Directeur de Cabinet ;
- le Directeur de Cabinet Adjoint ;
- le Chef de Cabinet ;
- les Conseillers Techniques ;
- les Chargés d'Etudes ;
- le Chargé de Mission ;
- le Chef de Secrétariat Particulier.

2. Les Services rattachés :

- l'Inspection Générale (IG);
- le Service du Technopôle de Yamoussoukro;
- le Service de la Coopération Internationale;
- le Service Autonome de Supervision de l'Organisation des Examens du Brevet de Technicien Supérieur;
- le Service de la Communication;
- le Service de la Décentralisation des Universités (SDU).

3. Les Directions générales

3.1. La Direction Générale de l'Enseignement Supérieur et des Œuvres Universitaires(DGESOU)

Les Directions Centrales rattachées à la DGESOU :

- la Direction de l'Orientation et des Examens (DOREX) ;
- la Direction de l'Enseignement Supérieur (DESUP);
- la Direction des Etablissements Privés d'Enseignement Supérieur (DESPRIV);
- la Direction des Œuvres Universitaires et de la Mutualité (DOUM).

3.2. La Direction Générale de la Recherche Scientifique et de l'Innovation Technologique (DGRSIT)

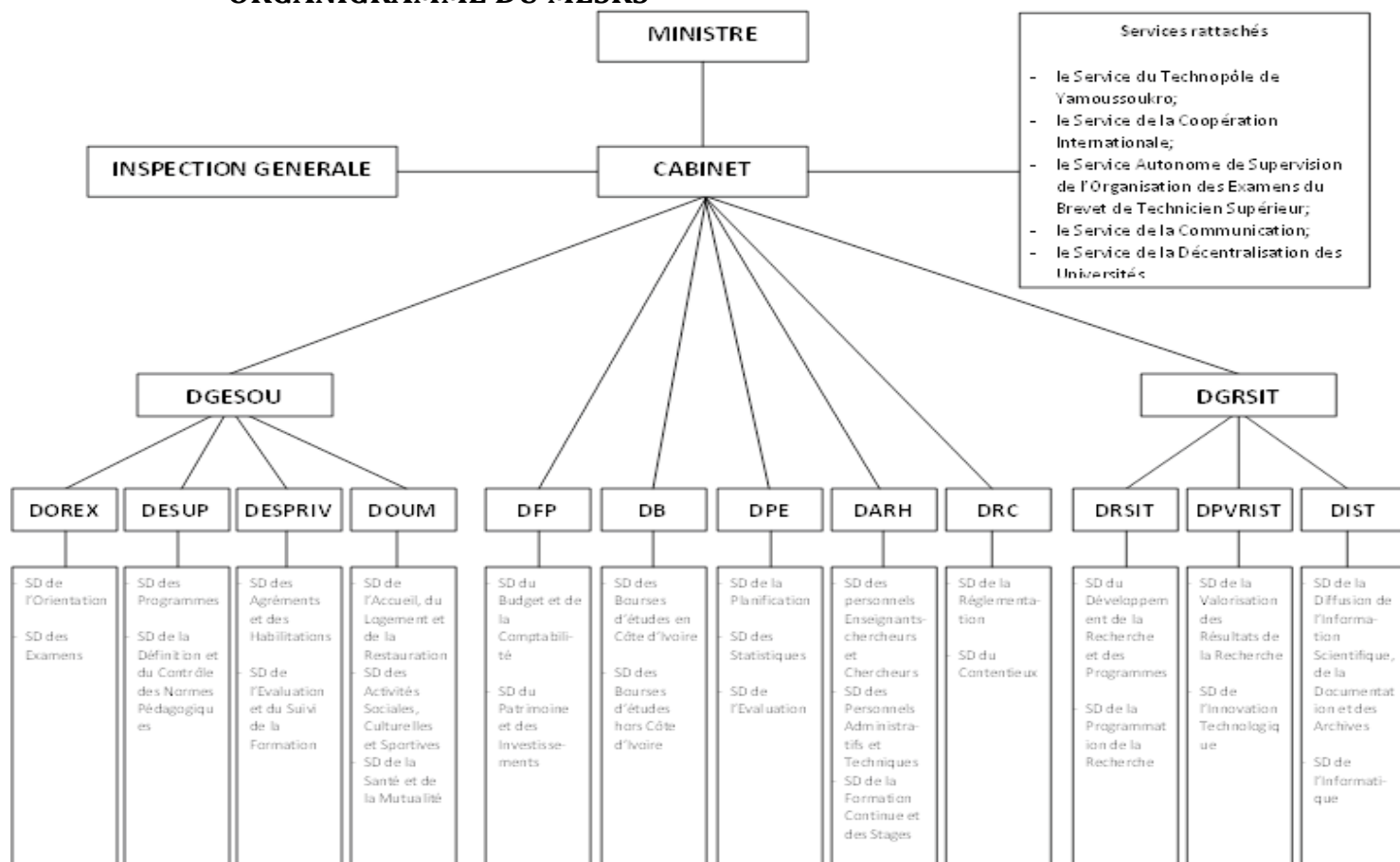
Les Directions Centrales rattachées à la DGRSIT :

- la Direction de la Recherche Scientifique et de l'Innovation Technologique (DRSIT) ;
- la Direction de la Promotion et de la Valorisation de la Recherche et de l'Innovation Scientifique et Technologique (DPVRIST);
- la Direction de l'Information Scientifique et Technologique (DIST).

4. Les Directions Centrales rattachées au Cabinet :

- la Direction des Finances et du Patrimoine (DFP);
- la Direction des Bourses (DB);
- la Direction de la Planification et de l'Evaluation (DPE);
- la Direction de l'Administration et des Ressources Humaines (DARH) ;
- la Direction de la Réglementation et du Contentieux (DRC).

ORGANIGRAMME DU MESRS



Services rattachés

- le Service du Technopôle de Yamoussoukro;
- le Service de la Coopération Internationale;
- le Service Autonome de Supervision de l'Organisation des Exams du Brevet de Technicien Supérieur;
- le Service de la Communication;
- le Service de la Décentralisation des Universités

II- LE CADRE UNIVERSITAIRE

1. Les Institutions publiques sous tutelle

- l'Université Félix Houphouët-Boigny (UFHB) de Cocody;
- l'Université Nangui Abrogoua (UNA) d'Abobo-Adjamé;
- l'Université Alassane Ouattara (UAO) de Bouaké ;
- l'Université Jean Lorougnon Guédé (UJLG) de Daloa ;
- l'Université Péléforo Gon Coulibaly (UPGC) de Korhogo ;
- l'Institut National Polytechnique Houphouët Boigny (INP-HB) de Yamoussoukro ;
- l'Ecole Normale Supérieure d'Abidjan (ENS).

2- Les Universités et Grandes écoles privées

3- Les Etablissements hors tutelle du MESRS

- les Centres d'Animation et Formation Pédagogiques (CAFOP) et les Lycées Techniques sous tutelle du Ministère de l'Education Nationale et de l'Enseignement Technique (MENET);
- l'IPNETP, les CBCG, les Lycées Professionnels et l'INFS sous tutelle du Ministère d'Etat, Ministère de l'Emploi, des Affaires Sociales et de la Formation Professionnelle (MEMEASFP);
- l'Ecole Nationale de Statistique et d'Economie Appliquée (ENSEA) sous tutelle du Ministère d'Etat, Ministère du Plan et du Développement (MEMPD) ;
- l'INSAAC sous tutelle du Ministère de la Culture et de la Francophonie (MCF);
- l'INJS sous tutelle du Ministère de la Promotion de la Jeunesse, des Sports et Loisirs (MPJSL);
- l'Ecole Nationale de Police et les Grands Séminaires d'Anyama et d'AbadjinKouté sous tutelle du Ministère de l'Intérieur;
- les INFAS sous tutelle du Ministère de la Santé et de la Lutte contre le Sida (MSLS);
- l'ENA sous tutelle du Ministère de la Fonction Publique et de la Réforme Administrative (MFPPRA) ;

- l'ESATIC sous tutelle du Ministère de la Poste, des Technologies de l'Information et de la Communication ;
- l'ARSTM sous tutelle du Ministère des Transports ;
- l'ENP sous tutelle du Ministère d'Etat, Ministère de l'Intérieur ;
- l'ENG sous tutelle du Ministère de la Défense ;
- l'INFJ sous tutelle du Ministère de la Justice, des Droits de l'Homme et des Libertés Publiques.

LISTE DES TABLEAUX

Tableau 1. 1: Répartition du nombre d'établissements d'enseignement supérieur par type, statut et localisation géographique.....	2
Tableau 1. 2: Localisation géographique, ministère de tutelle et décret/Année de création des établissements d'enseignement supérieur	2
Tableau 1. 3 : Liste des filières par faculté/institut/école des Universités publiques.....	11
Tableau 1. 4: Liste des filières par faculté/institut/école des universités privées	15
Tableau 1. 5 : Liste des filières des grandes écoles publiques	19
Tableau 1. 6: Liste des filières des Grandes écoles privées	23
Tableau 1. 7 : Importance des filières dans les universités et grandes écoles en fonction du nombre d'étudiants inscrits	37
Tableau 1. 8: Importance des filières dans les universités publiques en fonction du nombre d'étudiants inscrits.....	44
Tableau 1. 9: Importance des filières dans les universités privées en fonction du nombre d'étudiants inscrits.....	47
Tableau 1. 10: Importance des filières dans les Grandes écoles publiques en fonction du nombre d'étudiants inscrits.....	50
Tableau 1. 11: Importance des filières dans les Grandes écoles privées en fonction du nombre d'étudiants inscrits.....	52
Tableau 1. 12: Caractéristiques des Diplômes préparés dans les établissements d'enseignement supérieur	55
Tableau 2. 1 : Répartition des candidats et des admis au BAC selon le sexe en 2014	58
Tableau 2. 2 : Répartition des candidats et des admis au Baccalauréat par type et série selon le sexe en 2014.....	59
Tableau 2. 3 : Nombre d'admis au Baccalauréat par série, par sexe et par nationalité.....	59
Tableau 2. 4 : Répartition des admis au Baccalauréat selon le sexe, la nationalité et le type.....	59
Tableau 2. 5 : Répartition des effectifs étudiants par sexe selon le type et le statut de l'établissement.....	60
Tableau 2. 6: Evolution des effectifs des étudiants de l'année 2012-2013 à l'année 2013-2014	60
Tableau 2. 7 : Proportion de femmes par type d'établissement de l'année 2012-2013 à l'année 2013-2014.....	61
Tableau 2. 8 : Effectifs des étudiants des universités publiques par établissement, par faculté/école/institut et par sexe	62
Tableau 2. 9 : Effectifs des étudiants des universités privées par établissement, par faculté/école/institut et par sexe	63
Tableau 2. 10 : Effectif des étudiants inscrits dans les grandes écoles publiques par établissement et par sexe.....	65
Tableau 2. 11 : Effectif des étudiants inscrits dans les grandes écoles privées par établissement, et par sexe.....	66
Tableau 2. 12: Répartition des étudiants inscrits dans les universités et grandes écoles par sexe selon la période d'obtention du baccalauréat	68
Tableau 2. 13: Répartition des étudiants inscrits dans les universités selon le statut, par sexe selon la période d'obtention du baccalauréat	69
Tableau 2. 14: Répartition des étudiants inscrits dans les grandes écoles selon le statut, par sexe selon la période d'obtention du baccalauréat	70
Tableau 2. 15: Répartition des étudiants des Universités et des grandes écoles par sexe et par groupe d'âge.....	70
Tableau 2. 16: Répartition des étudiants des Universités selon le statut, par sexe et par groupe d'âge.....	71

Tableau 2. 18: Répartition des étudiants des universités et grandes écoles par nationalité et par sexe.....	74
Tableau 2. 19: Répartition des effectifs étudiants des universités selon le statut, par nationalité et par sexe.....	75
Tableau 2. 20: Répartition des étudiants des grandes écoles selon le statut, par nationalité et par sexe.....	76
Tableau 2. 21: Répartition des étudiants des universités et des grandes écoles par sexe selon le diplôme préparé.....	77
Tableau 2. 22: Répartition des étudiants des universités selon le statut, par sexe et par diplôme préparé.....	78
Tableau 2. 23: Répartition des étudiants des grandes écoles selon le statut, par sexe et par diplôme préparé.....	79
Tableau 2. 24: Répartition des étudiants des universités et des grandes écoles par domaine d'étude de la CITE et par sexe	79
Tableau 2. 25: Répartition des étudiants des universités selon le statut, par domaine d'étude de la CITE et par sexe.....	80
Tableau 2. 26: Répartition des étudiants des grandes écoles selon le statut, par domaine d'étude de la CITE et par sexe	81
Tableau 2. 27: Répartition des étudiants des Universités publiques par établissement, par filière et par sexe.....	82
Tableau 2. 28: Répartition des étudiants des Universités privées par établissement, par filière et par sexe.....	85
Tableau 2. 29: Répartition des étudiants des grandes écoles publiques par filière et par sexe	89
Tableau 2. 30: Répartition des étudiants des grandes écoles privées par filière et par sexe	93
Tableau 3. 1 : Nombre d'inscrits et proportion d'admis par filière, par année d'étude dans les universités publiques pour l'année académique 2012-2013	115
Tableau 3. 2: Nombre d'inscrits, d'admis et taux de réussite par établissement, par filière, par année d'étude dans les universités privées pour l'année académique 2012-2013	121
Tableau 3. 3: Répartition des présents et admis au BTS par secteur et filière selon le sexe en 2014.....	123
Tableau 3. 4: Répartition des inscrits et admis au BTS par sexe et par domaine d'étude CITE à la session 2014	124
Tableau 4. 1 : Répartition des diplômés de l'enseignement supérieur inscrits à l'Agence de l'emploi en 2014 par sexe	127
Tableau 4. 2 : Répartition des diplômés de l'enseignement supérieur inscrits à l'Agence de l'emploi et ayant trouvé un emploi selon le statut d'emploi en 2014 par sexe.....	127
Tableau 4. 3: Proportion des diplômés de l'enseignement supérieur inscrits à l'Agence de l'emploi selon le diplôme en 2014 par sexe.....	127
Tableau 4. 4: Proportion des diplômés de l'enseignement supérieur en quête d'emploi (chômeurs) par sexe en 2012.....	127
Tableau 5. 1: Répartition des enseignants des universités et grandes écoles par établissement et par sexe.....	130
Tableau 5. 2: Ratio étudiants-enseignants dans les universités selon le statut, par établissement et par faculté.....	134
Tableau 5. 3: Ratio étudiants-enseignants dans les grandes écoles selon le statut par établissement	135
Tableau 5. 4: Répartition des enseignants des universités selon le statut par domaine d'enseignement, par sexe et par grade	139
Tableau 5. 5: Répartition des enseignants des grandes écoles selon le statut par domaine d'enseignement, par sexe	141
Tableau 5. 6: Répartition des enseignants des universités selon le statut, par établissement par faculté et par grade selon le sexe.....	143

Tableau 5. 7: Répartition des enseignants des universités selon le statut, par établissement, par faculté et par sexe selon le diplôme	145
Tableau 5. 8: Répartition des enseignants des grandes écoles selon le statut, par établissement et par sexe selon le diplôme	148
Tableau 5. 9: Répartition des enseignants des universités par grade, par sexe et par nationalité	158
Tableau 5. 10: Répartition des enseignants des grandes écoles par diplôme, par sexe et par nationalité.....	159
Tableau 5. 11: Répartition du personnel enseignant des universités et grandes écoles par sexe selon le type de contrat d'embauche	161
Tableau 5. 12: Répartition du personnel enseignant des universités et grandes écoles publiques par sexe selon le groupe d'âge	166
Tableau 5. 13: Répartition du personnel administratif et technique dans les universités et grandes écoles par sexe selon le type et le statut d'établissement.....	168
Tableau 5. 14: Répartition du personnel administratif et technique dans les universités selon le statut par sexe selon le diplôme.....	168
Tableau 5. 15: Répartition du personnel administratif et technique dans les grandes écoles selon le statut par sexe selon le diplôme.....	169
Tableau 5. 16: Répartition du personnel administratif et technique des universités et des grandes écoles privées par sexe et par contrat d'embauche selon le type et le statut de l'établissement .	169
Tableau 6. 1: Budget de l'enseignement supérieur par poste de dépenses en 2013 et 2014.....	172
Tableau 6. 2: Budget de l'enseignement supérieur et Budget National votés et exécutés 2013 et 2014(en millions de FCFA).....	172
Tableau 6. 3: Proportion du Budget de l'enseignement supérieur dans le Budget National et par rapport au PIB en 2013 et 2014.....	172
Tableau 6. 4: Effectif des étudiants des universités et grandes écoles bénéficiant d'une bourse de la part de l'État par cycle selon le type et le statut de l'établissement	173
Tableau 6. 5: Effectif des étudiants boursiers des universités et grandes écoles, par année d'étude selon le sexe	173
Tableau 6. 6: Effectif des étudiants des universités publiques bénéficiant d'un appui financier de la part de l'Etat par université et UFR selon le sexe	174
Tableau 6. 7: Effectif des étudiants des grandes écoles publiques bénéficiant d'une bourse de la part de l'Etat par établissement selon le sexe.....	175
Tableau 6. 8: Effectif des étudiants des universités et grandes écoles privées bénéficiant d'une bourse de la part de l'Etat par filière selon le sexe.....	176
Tableau 6. 9: Effectif des étudiants à l'étranger bénéficiant d'un appui financier de la part de l'Etat par zone de destination selon la nature de l'appui.....	178
Tableau 6. 10: Effectif des étudiants à l'étranger bénéficiant d'un appui financier de la part de l'Etat par domaine d'étude CITE	178
Tableau 7. 1: Nombre et capacité d'accueil des salles de formation par nature et selon le type d'établissement.....	181
Tableau 7. 2: Nombre et capacité d'accueil des salles de formation par nature et selon le type et le statut de l'établissement	181
Tableau 7. 3: Locaux administratifs, bibliothèques et salle internet selon le statut de l'établissement.....	182
Tableau 7. 4: Locaux des universités publiques par type de salle et par établissement.....	183
Tableau 7. 5: Locaux des universités privées par type de salle et par établissement.....	184
Tableau 7. 6: Locaux des grandes écoles publiques par type de salle et par établissement.....	189
Tableau 7. 7: Locaux des grandes écoles privées par type de salle et par établissement.....	191
Tableau 7. 8: Locaux par type et statut d'établissement selon le type de propriété.....	203
Tableau 7. 9: Locaux par type et statut d'établissement selon le type d'aération.....	204
Tableau 7. 10: Équipements fonctionnels dans les universités et grandes écoles selon le type d'usage	206

Tableau 7. 11: Équipements fonctionnels dans les universités selon le type d'usage	207
Tableau 7. 12: Équipements fonctionnels dans les grandes écoles selon le type d'usage	208
Tableau 7. 13: Nombre de micro-ordinateurs fonctionnels dans les universités par établissement	209
Tableau 7. 14: Nombre de micro-ordinateurs fonctionnels dans les grandes écoles par établissement	209
Tableau 7. 15: Nombre d'ordinateurs connectés à internet et capacité d'accueil dans les bibliothèques des universités et grandes écoles par établissement	212
Tableau 7. 16: Nombre d'ordinateurs connectés à internet et capacité d'accueil dans les bibliothèques des universités et grandes écoles par établissement	212
Tableau 7. 17: Nombre d'ouvrages dans les bibliothèques des universités et grandes écoles selon le type et le statut d'établissement.....	214
Tableau 7. 18: Nombre d'ouvrages dans les bibliothèques des universités, par établissement selon le type et le statut d'établissement	215
Tableau 7. 19: Nombre d'ouvrages par domaine d'étude de la CITE dans les universités et grandes écoles selon le type et le statut d'établissement.....	218
Tableau 7. 20: Nombre d'ouvrages par domaine d'étude de la CITE dans les universités, par établissements selon le statut.....	218
Tableau 7. 21: Nombre d'ouvrages par domaine d'étude de la CITE dans les grandes écoles, par établissements selon le statut.....	220
Tableau 7. 22: Nombre de chambres, de lits (dont fille) par résidence et par centre des œuvres universitaires	222
Tableau 7. 23: Demandes de logements par type de demande, par résidence et par centre des œuvres universitaires.....	223
Tableau 7. 24: Personnel soignant par corps, par sexe, par résidence et par centre des œuvres universitaires	224
Tableau 7. 25: Capacité d'accueil et nombre de plats servis dans les restaurants par résidence et par centre des œuvres universitaires.....	225
Tableau 7. 26: Nombre d'aires de jeux par type, par résidence et par centre des œuvres universitaires	226
Tableau 8. 1: Effectifs des chercheurs et des doctorants par sexe et par structure de recherche	229
Tableau 8. 2: Revues scientifique, publications scientifiques, animations scientifiques, brevet d'invention et nombre d'articles co-publiés avec des chercheurs de l'UEMOA par structure de recherche	229
Tableau 8. 3: Partenariats, projets financés et exécutés par structure de recherche et par établissement dans les universités selon le statut	229
Tableau 8. 4: Partenariats, projets financés et exécutés par structure de recherche et par établissement dans les grandes écoles selon le statut.....	229

LISTE DES CARTES ET GRAPHIQUES

CARTE DE LA COTE D'IVOIRE	xxiv
Graphique 1 : Répartition des candidats présents au Baccalauréat par type	58
Graphique 2 : Répartition des admis au Baccalauréat par type.....	58
Graphique 3: Répartition des admis au Baccalauréat par type, par sexe et par nationalité	59
Graphique 4 : Proportion des femmes par type et statut de l'établissement de 2012-2013 à 2013-2014.....	61
Graphique 5 : Pyramide des âges des étudiants des universités et grandes écoles	71
Graphique 6 : Pyramide des âges des étudiants des universités publiques	72
Graphique 7 : Pyramide des âges des étudiants des universités privées	72
Graphique 8 : Proportion des étudiants étrangers par nationalité	74

APPROCHE MÉTHODOLOGIQUE

PHASE DE COLLECTE DES DONNEES

L'objectif

L'objectif de cette opération est de collecter les données statistiques de l'année académique 2013-2014 de toutes les structures d'enseignement supérieur, universités et grandes écoles, publiques et privées afin de constituer une base de données devant permettre la production du présent annuaire statistique.

Cette collecte de données a permis d'obtenir des informations précises et détaillées dans des domaines spécifiques.

La méthode

Afin de créer un cadre de collaboration efficace entre les structures fournisseurs de données et la DPE, des agents de la DPE ont été affectés auprès de chaque structure durant le processus de collecte de données.

Le processus de collecte

La collecte des données s'est déroulée en deux (02) grandes étapes :

- l'étape préparatoire ;
- l'étape de collecte.

Etape préparatoire

Elle a consisté à :

- préparer des courriers d'information à la signature du Directeur de Cabinet. Ces courriers ont permis aux enquêteurs d'être reçus par les responsables des différentes structures de formation, de recherche et des directions concernées. Des courriers ont également été envoyés aux différents responsables ministériels des structures de formation hors tutelle.
- constituer une équipe de collecte formée d'agents de la DPE et de l'Inspection Générale
- revisiter le questionnaire ;
- former les agents de collecte;
- désigner des superviseurs et mettre en place une équipe de coordination ;
- établir la liste exhaustive des établissements d'enseignement supérieur à visiter ;
- affecter aux agents de collecte un certain nombre d'établissements.

Etape de collecte

Elle est composée de deux (2) phases :

- La phase de **l'administration** des questionnaires où l'agent de collecte se rend dans la structure de formation qui lui a été affectée muni du courrier d'information et des outils de collecte. Outre les établissements de formation, certaines directions et structures du MESRS et celles d'autres ministères ont été visitées.
- La phase de **récupération** consistant à récupérer les questionnaires initialement déposés dans les structures.

Les outils de collecte utilisés dans le cadre de la collecte sont :

N° Ordre	Intitule questionnaire	Sous-questionnaire	Sources de collecte des données
1	Etablissement	Identification de l'établissement	Direction de l'établissement, Scolarité
		Liste des UFR / FACULTES	Présidence / Rectorat de l'Université
		Liste des Filières	Direction de la Faculté / Grande Ecole
		Liste des Filières Professionnalisées	Direction de la Faculté
2	Etudiant	Informations individuelles sur l'étudiant	Scolarité centrale, Scolarité des UFR, écoles
		Résultats académiques	Direction de la Faculté / Grande Ecole
3	Personnel (données individuelles)	Personnel enseignant	Direction des ressources humaines de l'établissement et/ou du ministère
		Personnel administratif et technique	
4	Infrastructures	Différents types de locaux avec leur capacité et le type de propriété	Direction technique ou Direction / Présidence de l'établissement
		Différents types d'équipement et leur utilisation	
		Liste des "Bibliothèques par établissement / Faculté	Bibliothécaires
		Liste des ouvrages par domaine par bibliothèque	
5	Recherche et Animation scientifique	Nombre de structures de recherche par établissement, type de recherche Nombre de revues scientifiques Nombre d'animations scientifiques	Direction de la Faculté / Grande école
6	Projets et Partenariats	Liste des projets exécutés et en cours ainsi que celle des partenaires	Direction de la Faculté / Grande école
7	Œuvres Universitaires	Infrastructures (chambres, infirmieries,..)	Direction de la structure en charge des œuvres universitaires
		Personnel médical	
		Restaurant universitaire	
		Aires de jeux	

N° Ordre	Intitule questionnaire	Sous-questionnaire	Sources de collecte des données
8	Bourses et Aides	Informations générales sur les boursiers (nature de la bourse, établissement ; sexe ; ...)	Direction de la structure en charge des bourses et aides
9	Examens et orientations	Résultats du BAC par série, par nationalité, ...	Direction en charge des examens et concours (BAC et BTS)
		Résultats du BTS par spécialité, par nationalité, ...	
10	Finance (Budget de l'Enseignement Supérieur)	Budget national, budget de l'Enseignement Supérieur (ES) et PIB	<ul style="list-style-type: none"> - Direction Financière du ministère de l'ES ; - Direction Financière de l'établissement (public) ; - Direction en charge du budget au ministère de l'économie
		Budget de l'Enseignement Supérieur (ES) par structure de dépense	
11	Emploi des diplômés de l'ES	Information générales sur l'emploi des diplômés de l'Enseignement Supérieur	Structure en charge de la gestion de l'emploi des diplômés de l'ES
12	Données de population / INS	Population totale	Institut National de Statistique

PHASE DE SAISIE ET DE TRAITEMENT DES DONNEES

Cette phase s'est déroulée dans les locaux de la DPE en quatre (4) étapes :

- la saisie des données à partir des questionnaires rendus sur support papier à l'aide du progiciel « ANNSTAT PRO » basé sur Access ;
- la migration des données dans la base données du progiciel « ANNSTAT PRO » des questionnaires rendus sur support électronique ;
- le traitement et l'apurement des données ;
- la production des tableaux à partir des progiciels « ANNSTAT PRO » et « TCD CONSTRUCTOR » basé sur Excel 2010.

DEFINITION DES TERMES CLES

ENSEIGNEMENT SUPERIEUR

L'enseignement supérieur concerne les études post-baccalauréats.

L'accès à ces programmes est conditionné par l'achèvement avec succès du niveau 3 de la Classification Internationale Type de l'Education (CITE) de l'UNESCO, c'est à dire par l'obtention du baccalauréat ou d'un diplôme équivalent.

ANNUAIRE STATISTIQUE

Un annuaire statistique est un outil de recherche qui recense les données statistiques relatives à une entité donnée et les classe par catégories ou par rubriques.

Le principal objectif de l'annuaire statistique est de fournir, en un seul volume, un inventaire complet de statistiques nationales concernant un sujet donné, sur une période donnée.

Le contenu d'un annuaire est conçu en vue d'un lectorat large. Ainsi, les renseignements qu'il fournit devraient pouvoir être utilisés par un grand nombre d'utilisateurs (administrations, chercheurs, secteur privé, organismes internationaux, Partenaires Techniques et Financiers et autres partenaires au développement).

Les tableaux statistiques présentés dans l'annuaire de l'enseignement supérieur permettent un meilleur suivi-évaluation de l'évolution des objectifs fixés par le gouvernement dans le secteur de l'enseignement supérieur. Si l'annuaire statistique est régulièrement produit, l'on pourrait suivre l'évolution de la situation de l'enseignement supérieur vers l'atteinte des objectifs fixés.

CADRE CONCEPTUEL

Un cadre conceptuel est une représentation schématique des liens de causalité entre les principaux facteurs déterminants et l'état du résultat final recherché dans un secteur donné. C'est un modèle de compréhension visuel que l'on a du fonctionnement d'un domaine donné.

Dans le cas présent, l'on s'intéresse à la production de l'annuaire statistique de l'enseignement supérieur.

Le cadre conceptuel a aussi une fonction d'organisation, dans la mesure où il oriente la démarche de la réflexion et la logique des différentes étapes. Il définit ainsi les étapes successives, de façon claire, tel un guide pour atteindre son objectif ; ce qui évite énormément les improvisations. C'est une réflexion au préalable, nécessaire pour tout projet. C'est un facteur clé de réussite du projet.

SIGLES ET ABREVIATIONS

2IFE	INSTITUT INTERNATIONAL DE FORMATION EN ENTREPRENEURIAT
AGH	ACADEMIE DE GESTION ET DE L'HOTELLERIE
AIST	ACADEMIE INTERNATIONALE DES SCIENCES ET TECHNIQUES
ALT	ACADEMIE LIBRE DE TECHNOLOGIE
ARSTM	ACADEMIE REGIONALE DES SCIENCES ET TECHNIQUES DE LA MER
AUNIS	ACADEMIE UNIVERSITAIRE INTERNATIONALE DES SCIENCES SOCIALES, ECONOMIQUES ET COMMERCIALES
BAC	BACCALAUREAT
BEP	BREVET D'ETUDE PROFESSIONNELLE
BEPC	BREVET D'ETUDE DU PREMIER CYCLE
BIOS	BIOSCIENCE
BP	BREVET PROFESSIONNEL
BT	BACCALAUREAT TECHNIQUE
BTS	BREVET DE TECHNICIEN SUPERIEUR
CAFOP	CENTRE D'ANIMATION ET DE FORMATION PEDAGOGIQUE
CAIEP	CERTIFICAT D'APTITUDE A L'INSPECTION DES ECOLES PRIMAIRES
CAIES	CERTIFICAT D'APTITUDE A L'INSPECTION DE L'ENSEIGNEMENT PRIMAIRE
CAP	CERTIFICAT D'APTITUDE PROFESSIONNELLE
CAPA	CAPACITE
CAPES	CERTIFICAT D'APTITUDE PEDAGOGIQUE POUR ENSEIGNEMENT SECONDAIRE
CAPPAJ	CENTRE D'APPRENTISSAGE DE PERFECTIONNEMENT ET DE PRODUCTION AQUACOLE DE JACQUEVILLE
CBCG	CENTRE DE BUREAUTIQUE, COMPTABILITE ET GESTION
CEDEAO	COMMUNAUTE ECONOMIQUE DES ETATS DE L'AFRIQUE DE L'OUEST
CELAF	CENTRE LASALIEN AFRICAIN
CELIA	CENTRE D'ELECTRONIQUE ET D'INFORMATIQUE APPLIQUEE
CEMV	CENTRE D'ENTOMOLOGIE MEDICALE ET VETERINAIRE
CEPE	CERTIFICAT D'ENSEIGNEMENT PRIMAIRE ELEMENTAIRE
CERAP IDDH	CENTRE DE RECHERCHE ET D'ACTION POUR LA PAIX/INSTITUT DE LA DIGNITE ET DES DROITS DE L'HOMME
CES	CERTIFICAT D'ETUDE SPECIALISEE
CESA	CENTRE D'ETUDES SUPERIEURES DES AFFAIRES
CFC	CENTRE DE FORMATION DES CADRES
CIFAD	CENTRE INTERNATIONAL DE FORMATION A DISTANCE
CIFC	CENTRE INTERNATIONAL DE FORMATION DES CADRES
CIRES	CENTRE IVOIRIEN DE RECHERCHES ECONOMIQUES ET SOCIALES
CITE	CLASSIFICATION INTERNATIONALE TYPES DE L'EDUCATION
CM	COLLEGE MODERNE
CMAM-CI	CONSERVATOIRE METHODISTE DES ARTS ET METIERS DE CÔTE D'IVOIRE
CMS	COMMUNICATION, MILIEU ET SOCIETE
COMREFAS	CONSORTIUM POUR LE MANAGEMENT DE RECHERCHE FONDAMENTALE ET APPLIQUÉE EN AFRIQUE DU SUD DU SAHARA
CPC	CENTRE POLYTECHNIQUE DU CENTRE
CPL	CORPS DES PROFESSEURS LICENCIES
CRIM	CRIMINOLOGIE
CSNDP	COURS SUPERIEUR NOTRE DAME DU PLATEAU
CUFOP	CENTRE UNIVERSITAIRE DE FORMATION PROFESSIONNELLE
CUP	CENTRE UNIVERSITAIRE PROFESSIONNALISE
DARH	DIRECTION DE L'ADMINISTRATION ET DES RESSOURCES HUMAINES
DEA	DIPLOME D'ETUDES APPROFONDIES
DESS	DIPLOME D'ETUDE SUPERIEURE SPECIALISEE
DET	DIPLOME D'ETUDES TECHNIQUES
DEUG	DIPLOME D'ETUDES UNIVERSITAIRES GENERALES

DPE	DIRECTION DE LA PLANIFICATION ET DE L'EVALUATION
DUEL	DIPLOME UNIVERSITAIRE D'ETUDES LITTERAIRES
DUES	DIPLOME UNIVERSITAIRE D'ETUDES SCIENTIFIQUES
DUT	DIPLOME UNIVERSITAIRE DE TECHNOLOGIE
ECG	ECOLE DE COMMERCE ET DE GESTION
ECOFORP-A	ECOLE DE FORMATION DE RECYCLAGE PROFESSIONNEL-ADMINISTRATIF-AGRICOLE
EDHEC	ECOLE DES HAUTES ETUDES COMMERCIALES
EESP/UFRA	ETABLISSEMENT SUPERIEUR PRIVE/UNIVERSITE FRANCAISE D'ABIDJAN
EIT-NTIC	ECOLE INTERNATIONALE TERTIAIRE DES NOUVELLES TECHNOLOGIES DE L'INFORMATION ET DE LA COMMUNICATION
ENA	ECOLE NATIONALE D'ADMINISTRATION
ENG	ECOLE NATIONALE DE GENDARMERIE
ENP	ECOLE NATIONALE DE POLICE
ENS	ECOLE NORMALE SUPERIEURE
ENSEA	ECOLE NATIONALE SUPERIEURE DE STATISTIQUE ET D'ECONOMIE APPLIQUEE
ENSIT	ECOLE NOUVELLE SUPERIEURE D'INGENIERIE ET DE TECHNOLOGIE
EPCCI	ECOLE PRATIQUE DE CHAMBRE DE COMMERCE ET D'INDUSTRIE DE COTE D'IVOIRE
EPSS	ECOLE PREPARATOIRE AUX SCIENCES DE LA SANTE
ESACOM	ECOLE SUPERIEUR AFRICAINE DE COMMERCE
ESAM	ECOLE SUPERIEURE DES AFFAIRE ET DU MANAGEMENT
ESATIC	ECOLE SUPERIEURE AFRICAINE DES TECHNOLOGIES DE L'INFORMATION ET DE LA COMMUNICATION
ESBTP	ECOLE SPECIALES DE BATIMENTS ET DES TRAVAUX PUBLIQUES
ESC	ECOLE SUPERIEUR DE COMMERCE
ESCG	ECOLE SUPERIEURE DE COMMERCE ET DE GESTION
ESCMA	ECOLE SUPERIEURE DE COMMERCE ET DE MANAGEMENT D'AFRIQUE
ESCOGET	ECOLE SUPERIEUR DE COMMERCE, DE GESTION ET DE TECHNOLOGIE
ESDG	ECOLE SUPERIEURE DE DROIT ET DE GESTION
ESETEC	ECOLE SUPERIEUR DE L'ENSEIGNEMENT TECHNIQUE ET COMMERCIAL
ESETP	ECOLE SUPERIEURE TECHNIQUE ET PROFESSIONNELLE
ESGE	ECOLE SUPERIEURE DE COMMERCE ET DE GESTION D'ENTREPRISE
ESIAS	
POLYTECHNIQUE	ECOLE SUPERIEUR INTERNATIONALE POLYTECHNIQUE ADAMA SANOGO
ESICOM	ECOLE SUPERIEURE D'INFORMATIQUE ET DE COMMERCE
ESMA	ECOLE DE SPECIALISTES MULTIMEDIA D'ABIDJAN
ESPI	ECOLE SUPERIEURE DES PROFESSIONS IMMOBILIERES
ESSECT	ECOLE SUPERIEURE DES SCIENCES ECONOMIQUES COMMERCIALES ET DE TECHNOLOGIES
EST	ECOLE SUPERIEURE DE TECHNOLOGIE
ESTAM	ECOLE SUPERIEURE DES TECHNOLOGIES AVANCEES ET DE MANAGEMENT
ESTAN	ECOLE SUPERIEURE ET TECHNIQUE DE L'AUTOROUTE DU NORD
ESTEAI	ECOLE SUPERIEURE DES TECHNIQUES ELECTRONIQUES, AUDIOVISUELLES ET INFORMATIQUES
ESTP-B	ECOLE SUPERIEURE TECHNIQUE PROFESSIONNELLE BERETHE
ESTTA	ECOLE SUPERIEURE TERTIAIRE ET DE TECHNOLOGIE APPLIQUES
ETEP	ECOLE TECHNIQUE D'ENSEIGNEMENT PROFESSIONNEL
ETIC	ECOLE TECHNIQUE INFORMATIQUE ET COMMERCIALE
ETSA	ECOLE TECHNIQUE SUPERIEURE SAGUIDIBA
EWP	ECOLE WILLIAM PONTY
FLASH	FACULTE DES LETTRES, LANGUES, ARTS ET SCIENCES HUMAINES
FUPA	FACULTES UNIVERSITAIRES PRIVEES D'ABIDJAN
GEA	GROUPE ECOLES ABIDJAN
GIA	GROUPE IVOIRE ACADEMIE
GSAK	GRAND SEMINAIRE D'ABADJIN KOUTE
GSIA	GROUPE SCOLAIRE INTERNATIONAL DE L'AMITIE
GSM	GRADUATE SCHOOL OF MANAGEMENT
GSSCMA	GRAND SEMINAIRE SAINT CŒUR DE MARIE D'ANYAMA
HEC	HAUTES ETUDES COMMERCIALES

HEGES	HAUTES ETUDES EN GESTION COMMERCE BANQUE ASSURANCE
HEIC	HAUTES ETUDES INDUSTRIELLES ET COMMERCIALES
HETEC	HAUTES ETUDES TECHNOLOGIQUES ET COMMERCIALES
I.S.E.T	INSTITUT SUPERIEUR POUR L'ENSEIGNEMENT TECHNIQUE
IBM-T	INSTITUT BRITANNIQUE DE MANAGEMENT ET DE TECHNOLOGIE
ICA	INFORMATION, COMMUNICATION ET ARTS
ICOGES	INSTITUT DE COMMUNICATION DE GESTION ET D'ETUDES SCIENTIFIQUES
ICS	INSTITUT DU CONSERVATOIRE DES SCIENCES DE GESTION
IESO	INSTITUT D'ENSEIGNEMENT SUPERIEUR OFFOUMOU YAPO
IESTP	INSTITUT D'ENSEIGNEMENT SUPERIEUR TECHNIQUE ET PROFESSIONNEL
IF	INSTITUT FAMAH
IFIT	INSTITUT DE FORMATION TECHNOLOGIQUE ET TERTIAIRE
IFPB	INSTRUCTEUR DE FORMATION PROFESSIONNELLE DE BASE
IFPG/ISFPT	INSTITUT SUPERIEUR DE FORMATION PROFESSIONNELLE ET TECHNIQUE GROUPE
IFPT	INSTITUT DE FORMATION ET DE PERFECTIONNEMENT EN TRANSIT
IFSM	INSTITUT DE FORMATION SAINTE MARIE
IHBI	INTERNATIONAL HIGH BUSINESS
IHEM/SO	INSTITUT DES HAUTES ETUDES DE MANAGEMENT SAMUEL OULI
IIHT	INDIAN UNIVERSITY
IMC	INSTITUT MARCATH
INFAS	INSTITUT NATIONAL DE FORMATION DES AGENTS DE SANTE
INFJ	INSTITUT NATIONAL DE FORMATION JUDICIAIRE
INFS	INSTITUT NATIONAL DE FORMATION SOCIALE
INJS	INSTITUT NATIONAL DE LA JEUNESSE ET DES SPORTS
INP-HB	INSTITUT NATIONAL POLYTECHNIQUE HOUPHOUET BOIGNY
INSAAC	INSTITUT NATIONAL SUPERIEUR DES ARTS ET DE L'ACTION CULTURELLE
INSCA	INSTITUT SUPERIEUR DE LA CULTURE ET DES ARTS
INSMA	INSTITUT SUPERIEUR MAIZI
INSSA	INSTITUT SUPERIEUR DES SCIENCES APPLIQUEES
INTA	INSTITUT DES NOUVELLES TECHNIQUES AGRICOLES
IPAC	INSTITUT POUR LA PROMOTION DES ARTS CONSERVATOIRES
IPB	INSTITUT PROFESSIONNEL BOOTH
IPF	IVOIRE PRESTIGE FORMATION
IPNETP	INSTITUT PEDAGOGIQUE NATIONAL DE L'ENSEIGNEMENT TECHNIQUE ET PROFESSIONNEL
IPTC	INSTITUT PRATIQUE DES TECHNIQUES D'ENTREPRISE ET DE COMMERCE LE CHANDELIER
IRMA	INSTITUT DE RECHERCHES MATHEMATQUES
IRSPE	INSTITUT DE RECHERCHE EN SECURITE ET PROTECTION
ISACOM	INSTITUT SUPERIEUR AFRICAIN DE COMMUNICATION
ISAMAT ANYAMA	INSTITUT SUPERIEUR ADJA MADOUET TOURE
ISATECH	INSTITUT DES SCIENCES APPLIQUEES ET TECHNOLOGIE
ISCAE	INSTITUT SUPERIEUR DE COMMERCE ET D'ADMINISTRATION DES ENTREPRISES
ISCC	INSTITUT SUPERIEUR DES CARRIERES COMMERCIALES
ISCF	INSTITUT SUPERIEUR DE COMPTABILITE ET FINANCES
ISCIJ	INSTITUT SUPERIEUR DES CARRIERES JURIDIQUES ET JUDICIAIRES
ISCM	INSTITUT SUPERIEUR DE COMMERCE ET DE MANAGEMENT
ISCT	INSTITUT SUPERIEUR COMMERCIAL ET TECHNIQUE
ISSET-AL	INSTITUT SUPERIEUR D'ENSEIGNEMENT TECHNIQUE ANDRE LATRILLE
IS-EZ	INSTITUT SUPERIEUR-EZ
ISF	INSTITUT SUPERIEUR LA FONTAINE
ISFMI	INSTITUT SUPERIEUR DE FORMATION AUX METIERS DE L'INFORMATIQUE
ISFOP	INSTITUT SUPERIEUR DE FORMATION PROFESSIONNELLE
ISG	INSTITUT SUPERIEUR DE GESTION
ISGC	INSTITUT SUPERIEUR DE GESTION ET DE COMMERCE
ISGEMA	INSTITUT SUPERIEUR DE GESTION, D'ECONOMIE ET DE MANAGEMENT
ISI	INSTITUT SUPERIEUR INTERNATIONAL
ISIE	INSTITUT SUPERIEUR D'INFORMATIQUE ET D'ELECTRONIQUE

ISMAD	INSTITUT SUPERIEUR DE MANAGEMENT ET DE DEVELOPPEMENT
ISMANT	INSTITUT SUPERIEUR DE MANAGEMENT ET DES NOUVELLES TECHNOLOGIES
ISN	INSTITUT SUPERIEUR NOGOLOMA
ISP	INSTITUT SUPERIEUR LE PROGRES
ISP-NDP	INSTITUT SUPERIEUR PROFESSIONNEL NOTRE DAME DE LA PAIX
ISSFA	INSTITUT SUPERIEUR SAINTE FOI ABIDJAN
ISSPR	INSTITUT SUPERIEUR EN SCIENCES PEDAGOGIQUES ET RELIGIEUSES
IST	INSTITUT SUPERIEUR TECHNIQUE
IST SJ	INSTITUT SUPERIEUR TECHNIQUE SAINT JACQUES
ISTC	INSTITUT SUPERIEUR DE TECHNIQUE DE LA COMMUNICATION
ISTCI	INSTITUT SUPERIEUR DE TECHNOLOGIE DE COTE D'IVOIRE
ISTCJF	INSTITUT SUPERIEUR DES TECHNIQUES COMPTABLES, JURIDIQUES ET FISCALES
ISTG	INSTITUT SUPERIEUR TECHNIQUE ET GENERAL
ISTT	INSTITUT SUPERIEUR DE TECHNOLOGIE ET TERTIAIRE
ISTTA	INSTITUT SUPERIEUR TERTIAIRE ET TECHNOLOGIE APPLIQUES
ITA	INSTITUT DES TECHNOLOGIES D'ABIDJAN
ITES	INSTITUT DE TECHNOLOGIE ET DE SPECIALITES
IUA	INSTITUT UNIVERSITAIRE D'ABIDJAN
IVESTP	INSTITUT VOLTAIRE DES ENSEIGNEMENTS SECONDAIRES, SUPERIEURS, TECHNIQUES ET PROFESSIONNELS
LLC	LANGUES LITTERATURES ET CIVILISATION
LP	LYCEE PROFESSIONNEL
LPC	LYCEE PROFESSIONNEL COMMERCIAL
LPH	LYCEE PROFESSIONNEL HOTELIER
LT	LYCEE TECHNIQUE
MARH	MINISTERE DE L'AGRICULTURE ET DES RESSOURCES HALIEUTIQUES
MBA	MASTER IN BUSINESS ADMINISTRATION
MC	MINISTERE DE LA COMMUNICATION
MCAPP	MINISTÈRE DU COMMERCE, DE L'ARTISANAT ET DE LA PROMOTION DES PMI
MCF	MINISTÈRE DE LA CULTURE ET DE LA FRANCOPHONIE
MD	MINISTERE DE LA DEFENSE
MEMEASFP	MINISTÈRE D'ETAT, MINISTÈRE DE L'EMPLOI, DES AFFAIRES SOCIALES ET DE LA FORMATION PROFESSIONNELLE
MEMPD	MINISTÈRE D'ETAT, MINISTERE DU PLAN ET DU DEVELOPPEMENT
MENET	MINISTÈRE DE L'EDUCATION NATIONALE ET DE L'ENSEIGNEMENT TECHNIQUE
MESRS	MINISTÈRE DE L'ENSEIGNEMENT SUPERIEUR ET DE LA RECHERCHE SCIENTIFIQUE
MFPPRA	MINISTÈRE DE LA FONCTION PUBLIQUE ET DE LA REFORME ADMINISTRATIVE
MI	MINISTÈRE DE L'INTERIEUR
MI	MATHEMATIQUES ET INFORMATIQUE
MISA	MANAGEMENT INFORMATIQUE SPORT ET ARTS
MPJSL	MINISTERE DE LA PROMOTION DE LA JEUNESSE, DES SPORTS ET LOISIRS
MPTIC	MINISTÈRE DE LA POSTE, DES TECHNOLOGIES DE L'INFORMATION ET DE LA COMMUNICATION
MSLS	MINISTÈRE DE LA SANTE ET DE LA LUTTE CONTRE LE SIDA
MT	MINISTÈRE DES TRANSPORTS
ND	NON DISPONIBLE
NP	NON PRÉCISE
OS	ODONTO STOMATOLOGIE
PAES	PROJET D'APPUI A L'ENSEIGNEMENT SUPERIEUR
PC	PROFESSEUR DE COLLEGE
PCFP	PROFESSEUR DE COLLEGE DE FORMATION PROFESSIONNELLE
PETP	PROFESSEUR D'ENSEIGNEMENT TECHNIQUE ET PROFESSIONNEL
PIB	PRODUIT INTERIEUR BRUT
PL	PROFESSEUR DE LYCEE
PLP	PROFESSEUR DE LYCEE PROFESSIONNEL
SB	SCIENCES BIOLOGIQUES
SE	SCIENCES ECONOMIQUES
SED	SCIENCES ECONOMIQUES ET DEVELOPPEMENT

SEG	SCIENCES ÉCONOMIQUES ET DE GESTION
SFA	SCIENCES FONDAMENTALES APPLIQUEES
SGE	SCIENCE ET GESTION DE L'ENVIRONNEMENT
SHS	SCIENCES DE L'HOMME ET DE LA SOCIETE
SIDA	SYNDROME DE L'IMMUNO DEFICIENCE ACQUISE
SJAG	SCIENCES JURIDIQUES, ADMINISTRATIVES ET DE GESTION
SJAP	SCIENCES JURIDIQUES ADMINISTRATIFS ET POLITIQUES
SM	SCIENCES MEDICALES
SN	SCIENCES NATURELLES
SPB	SCIENCES PHARMACEUTIQUES ET BIOLOGIQUES
SSMT	SCIENCES DES STRUCTURES DE LA MATIERE ET DE TECHNOLOGIE
STA	SCIENCES ET TECHNIQUES DES ALIMENTS
STRM	SCIENCES DE LA TERRE ET DES RESSOURCES MINIERES
TIC	TECHNOLOGIES DE L'INFORMATION ET DE LA COMMUNICATION
UA	UNIVERSITE DE L'ATLANTIQUE
UAO	UNIVERSITE ALASSANE OUATTARA
UASA	UNIVERSITE ADAMA SANOGO ABIDJAN
UB	UNIVERSITE DE BOUAKE
UC - ASM	UNIVERSITE CANADIENNE DES ARTS DES SCIENCES ET DU MANAGEMENT
UCAO UUA	UNIVERSITE CATHOLIQUE D'AFRIQUE DE L'OUEST - UNITE UNIVERSITAIRE D'ABIDJAN
UCLM	UNIVERSITE CHARLES-LOUIS DE MONTESQUIEU
UEMOA	UNION ECONOMIQUE ET MONETAIRE OUEST AFRICAINE
UFHB	UNIVERSITE FELIX HOUPHOUET BOIGNY
UFR	UNITE DE FORMATION ET RECHERCHE
UIBA	UNIVERSITE INTERNATIONALE BILINGUE AFRICAINE
UIFCI	UNIVERSITE ISLAMIQUE AL FOURQUANE COTE D'IVOIRE
UIGB	UNIVERSITE INTERNATIONALE DE GRAND BASSAM
UISS HB	UNIVERSITE INTERNATIONAL DES SCIENCES SOCIALES HAMPATE BA
UJLG	UNIVERSITE JEAN LOROUGNON GUEDE
UMECI	UNIVERSITE METHODISTE DE COTE D'IVOIRE
UNA	UNIVERSITE NANGUI ABROGOUA
UNCI	UNIVERSITE NOUVELLE DE COTE D'IVOIRE
UNISAT	UNIVERSITE INTERNATIONALE DES SCIENCES APPLIQUEES ET DE TECHNOLOGIES
UNS	UNIVERSITE NORD SUD
UPGC	UNIVERSITE PELEFORO GON COULIBALY
URES	UNITE DE RECHERCHE ET D'ENSEIGNEMENT SUPERIEUR
USSAC	UNIVERSITE DES SCIENCES SOCIALES AIME CESAIRE
USTCI	UNIVERSITE DES SCIENCES ET TECHNOLOGIES DE COTE D'IVOIRE
VIH	VIRUS DE L'IMMUNODEFICIENCE HUMAINE

CARTE DE LA COTE D'IVOIRE



PRINCIPAUX INDICATEURS EN 2013 - 2014

Superficie : **322 462 km²** (Source : INS-CI, RGPH 1998)

PIB (en milliards de FCFA), 2013 : **14 070** (Sources : Ministère de l'Économie et des Finances/ Site internet officiel - projection)

Population en 2013 : **22671331** d'habitants (Source : INS/RGPH)

Dépense publique d'éducation en % du PIB, 2013 : **5,2** (source : Calcul DPE)

Nombre d'étudiants pour 100 000 habitants : **778** (source : Calcul DPE)

I. DONNEES GLOBALES SUR LES ETABLISSEMENTS ET LES FILIERES

Tableau 1. 1: Répartition du nombre d'établissements d'enseignement supérieur par type, statut et localisation géographique

LOCALISATION	UNIVERSITE			GRANDE ECOLE			ENSEMBLE
	PUBLIC	PRIVE	TOTAL	PUBLIC	PRIVE	TOTAL	
ABENGOUROU	0	0	0	1	2	3	3
ABIDJAN	2	26	28	13	119	132	160
ABOISSO	0	0	0	0	1	1	1
ADZOPE	0	0	0	0	1	1	1
AGBOVILLE	0	0	0	0	1	1	1
BOUAKE	1	1	2	3	10	13	15
DABOU	0	0	0	1	0	1	1
DALOA	1	0	1	3	4	7	8
DAOUKRO	0	0	0	1	0	1	1
DIMBOKRO	0	0	0	0	1	1	1
GAGNOA	0	0	0	2	0	2	2
GRAND-BASSAM	0	0	0	0	1	1	1
JACQUEVILLE	0	0	0	1	0	1	1
KATIOLA	0	0	0	1	0	1	1
KORHOGO	1	0	1	1	4	5	6
MAN	0	0	0	1	0	1	1
ODIENNE	0	0	0	1	0	1	1
SAN-PEDRO	0	0	0	1	0	1	1
TOUMODI	0	0	0	0	1	1	1
YAMOOUSSOUKRO	0	0	0	2	8	10	10
Total général	5	27	32	32	153	185	217

Source : DPE/MESRS

Tableau 1. 2: Localisation géographique, ministère de tutelle et décret/Année de création des établissements d'enseignement supérieur

Universités publiques

N°	UNIVERSITES	LOCALITE	MINISTERE DE TUTELLE	DECRET/ARRETE/ ANNEE DE CREATION
1	UNIVERSITE FELIX HOUPHOUET BOIGNY	ABIDJAN	MESRS	ND
2	UNIVERSITE ALASSANE OUATTARA	BOUAKE	MESRS	N° 95/975 du 20/11/1995
3	UNIVERSITE NANGUI ABROGOUA	ABIDJAN	MESRS	ND
4	UNIVERSITE JEAN LOROUGNON GUEDE	DALOA	MESRS	N° 2012-986 du 10/10/2012
5	UNIVERSITE PELEFORO GON COULIBALY	KORHOGO	MESRS	N° 2012-985 du 10/10/2012

Source : DPE/MESRS

Universités privées

N°	UNIVERSITES	LOCALISATION	MINISTERE DE TUTELLE	DECRET/ARRETE/ ANNEE DE CREATION
1	CENTRE DE RECHERCHE ET D'ACTION POUR LA PAIX/INSTITUT DE LA DIGNITE ET DES DROITS DE L'HOMME	ABIDJAN	MESRS	N°2210/1/CAB/AG du 04/12/1962
2	CENTRE LASALLIEN AFRICAIN	ABIDJAN	MESRS	N°178/MERS/DESUP du 22/03/2006
3	CENTRE UNIVERSITAIRE PROFESSIONNALISE	ABIDJAN	MESRS	N°694 du 02/11/2007
4	CONSORTIUM POUR LE MANAGEMENT DE RECHERCHE FONDAMENTALE ET APPLIQUEE EN AFRIQUE DU SUD DU SAHARA	ABIDJAN	MESRS	0351/MESRS/DESPRIV/S-DAH/nkjf du 21/09/2010
5	ECOLE SUPERIEURE D'INTERPRETARIAT ET DE TRADUCTION	ABIDJAN	MESRS	007/MESRS/DGES/DESPRIV/S-DAH/KKJ du 12/01/2012

Universités privées (suite et fin)

N°	UNIVERSITES	LOCALISATION	MINISTERE DE TUTELLE	DECRET/ARRETE/ ANNEE DE CREATION
6	FACULTES UNIVERSITAIRES PRIVEES D'ABIDJAN	ABIDJAN	MESRS	301/MES/DESUP/ du 14/10/2004
7	INSTITUT BRITANIQUE DE MANAGEMENT ET DE TECHNOLOGIE	ABIDJAN	MESRS	469/MERSE/DESPRIV/S-DAH CF DU 17/11/2008 N° 2 du 17/11/2008
8	INSTITUT DE MANAGEMENT ET DES TECHNOLOGIES	ABIDJAN	MESRS	474/MESRS/DGES/DESPRIV/S-DAH du 25/09/2013
9	INSTITUT UNIVERSITAIRE D'ABIDJAN	ABIDJAN	MESRS	N°114/MES-DESUP DU 03 MARS 2005 du 03/03/2005
10	REPRESENTATION UNIVERSITE INTERNATIONALE AL MOUSTAFA	ABIDJAN	MESRS	034/MESRS/DGES/DESPRIV/S-DAH/KKJ du 01/01/2014
11	UNIVERSITE ADAMA SANOGO ABIDJAN	ABIDJAN	MESRS	N°1187/MESRS/DESPRI/S-DAH/CF du 14/12/2006
12	UNIVERSITE ATLANTIQUE BOUAKE	BOUAKE	MESRS	ND
13	UNIVERSITE CANADIENNE DES ARTS DES SCIENCES ET DU MANAGEMENT	ABIDJAN	MESRS	Arrêté n°167/MESRIT/DESUP/SDEP/kf du 30/06/1998
14	UNIVERSITE CATHOLIQUE D'AFRIQUE DE L'OUEST - UNITE UNIVERSITAIRE D'ABIDJAN	ABIDJAN	MESRS	ND
15	UNIVERSITE CHARLES-LOUIS DE MONTESQUIEU	ABIDJAN	MESRS	N°116 MES/DESUP du 03/04/2005
16	UNIVERSITE DES LAGUNES	ABIDJAN	MESRS	N° 611/MERS/DESUP du 10/11/2005
17	UNIVERSITE DES SCIENCES ET TECHNOLOGIES DE COTE D'IVOIRE	ABIDJAN	MESRS	N°074/MESRS/DGES/DESPRIV/S-DAH/KKJ du 25/02/2009
18	UNIVERSITE DES SCIENCES SOCIALES AIME CESAIRE	ABIDJAN	MESRS	1186/MESRS/DESPRIV/S-DAH/CF du 14/12/2006
19	UNIVERSITE FRANÇAISE D'ABIDJAN	ABIDJAN	MESRS	décision n° 955/MES/DESUP du 30/12/2004
20	UNIVERSITE INTERNATIONALE DES SCIENCES SOCIALES HAMPATE BA	ABIDJAN	MESRS	N°492/MES/DESUP du 11/10/2005
21	UNIVERSITE INTERNATIONALE BILINGUE AFRICAINE	ABIDJAN	MESRS	N°079/MESRS/DESUP/ du 11/02/2005
22	UNIVERSITE INTERNATIONALE DES SCIENCES APPLIQUEES ET DE TECHNOLOGIES	ABIDJAN	MESRS	N° 194 et N° 195/MESRS/DGES/DESPRIV/S-DAH/kkj du 11/05/2009
23	UNIVERSITE ISLAMIQUE AL FOURQUANE COTE D'IVOIRE	ABIDJAN	MESRS	N°280MESRS/DESPRIV/-DAH/nkjf du
24	UNIVERSITE METHODISTE DE COTE D'IVOIRE	ABIDJAN	MESRS	1187/MERS/DSSPRI/S-DAH/C7 du 04/12/2006
25	UNIVERSITE NORD SUD	ABIDJAN	MESRS	1186/MERS/DESPRI/S-DAH/CF du 14/12/2006
26	UNIVERSITE NOUVELLE DE COTE D'IVOIRE	ABIDJAN	MESRS	N°194/MESRS/DGES/DESPRIV/S-DAH/kkj du 11/05/2009
27	UNIVERSITE TERTIAIRE ET TECHNOLOGIQUE	ABIDJAN	MESRS	ND

Source : DPE/MESRS

Grandes écoles publiques

N°	ETABLISSEMENT	LOCALISATION	MINISTERE DE TUTELLE	DECRET/ARRETE/ ANNEE DE CREATION
1	CENTRE BUREAUTIQUE DE COMMUNICATION ET DE GESTION BOUAKE	BOUAKE	MEMEASFP	99/180/METFP/CAB du 23/07/1999
2	CENTRE BUREAUTIQUE DE COMMUNICATION ET DE GESTION COCODY	ABIDJAN	MEMEASFP	ND
3	CENTRE BUREAUTIQUE DE COMMUNICATION ET DE GESTION DE DALOA	DALOA	MEMEASFP	ND
4	CENTRE BUREAUTIQUE DE COMMUNICATION ET DE GESTION-DALOA	DALOA	MEMEASFP	ND
5	CENTRE D'ANIMATION ET DE FORMATION PEDAGOGIQUE 1 DE BOUAKE	BOUAKE	MENET	DECRET N 68-52 du 02/02/1968
6	CENTRE D'ANIMATION ET DE FORMATION PEDAGOGIQUE 2 DE BOUAKE - ECOLE NORMALE DES INSTITUTEURS	BOUAKE	MENET	69-421 du 24/09/1969
7	CENTRE D'ANIMATION ET DE FORMATION PEDAGOGIQUE ABENGOUROU	ABENGOUROU	MENET	ND
8	CENTRE D'ANIMATION ET DE FORMATION PEDAGOGIQUE ABIDJAN	ABIDJAN	MENET	ARRETE N° 005/MENFB/DEPP/S-DCF du 10/01/1997
9	CENTRE D'ANIMATION ET DE FORMATION PEDAGOGIQUE DE DABOU	DABOU	MENET	ND
10	CENTRE D'ANIMATION ET DE FORMATION PEDAGOGIQUE DE DALOA	DALOA	MENET	ND
11	CENTRE D'ANIMATION ET DE FORMATION PEDAGOGIQUE DE KATIOLA	KATIOLA	MENET	ND
12	CENTRE D'ANIMATION ET DE FORMATION PEDAGOGIQUE DE KORHOGO	KORHOGO	MENET	ND
13	CENTRE D'ANIMATION ET DE FORMATION PEDAGOGIQUE DE MAN	MAN	MENET	ND
14	CENTRE D'ANIMATION ET DE FORMATION PEDAGOGIQUE DE YAMOOUSSOUKRO	YAMOOUSSOUKRO	MENET	68-52 du 02/02/1968
15	CENTRE D'ANIMATION ET DE FORMATION PEDAGOGIQUE GAGNOA	GAGNOA	MENET	ND
16	CENTRE D'ANIMATION ET DE FORMATION PEDAGOGIQUE ODIENNE	ODIENNE	MENET	ND
17	CENTRE D'ELECTRONIQUE ET D'INFORMATIQUE APPLIQUEE	ABIDJAN	MEMEASFP	ND
18	ECOLE NATIONALE SUPERIEURE DE STATISTIQUE ET D'ECONOMIE APPLIQUEE	ABIDJAN	MEMPD	N° 69-238 du 09/06/1969
19	ECOLE NORMALE SUPERIEURE	ABIDJAN	MESRS	N°64-40 du 09/01/1964
20	ECOLE SUPERIEURE AFRICAINE DES TECHNOLOGIES DE L'INFORMATION ET DE LA COMMUNICATION	ABIDJAN	MPTIC	N° 2012-20 du 18/01/2012
21	INSTITUT DES SCIENCES ET TECHNIQUES DE LA COMMUNICATION	ABIDJAN	MC	92-454 du 22/07/1992
22	INSTITUT NATIONAL DE FORMATION SOCIALE	ABIDJAN	MEMEASFP	decret 66/318 du 11/09/1966
23	INSTITUT NATIONAL POLYTECHNIQUE FELIX HOUPHOUET BOIGNY	YAMOOUSSOUKRO	MESRS	96-678 du 04/09/1996
24	INSTITUT PEDAGOGIQUE NATIONAL DE L'ENSEIGNEMENT TECHNIQUE ET PROFESSIONNEL	ABIDJAN	MEMEASFP	du 26/12/1975

Grandes écoles publiques (suite et fin)

N°	ETABLISSEMENT	LOCALISATION	MINISTERE DE TUTELLE	DECRET/ARRETE/ ANNEE DE CREATION
25	LYCEE PROFESSIONNEL COMMERCIAL YOPOUGON	ABIDJAN	MEMEASFP	du
26	LYCEE PROFESSIONNEL DE DAOUKRO	DAOUKRO	MEMEASFP	ARRETE N°2002/08/MJEF/DFPP du 04/01/2002
27	LYCEE PROFESSIONNEL DE GAGNOA	GAGNOA	MEMEASFP	du
28	LYCEE PROFESSIONNEL DE SAN PEDRO	SAN-PEDRO	MEMEASFP	du 01/01/1983
29	LYCEE PROFESSIONNEL HOTELIER D'ABIDJAN	ABIDJAN	MEMEASFP	du 01/01/1980
30	LYCEE PROFESSIONNEL JACQUEVILLE	JACQUEVILLE	MEMEASFP	du 01/01/1984
31	LYCEE PROFESSIONNEL ODIENNE	ABIDJAN	MEMEASFP	du
32	LYCEE TECHNIQUE ABIDJAN	ABIDJAN	MENET	5920 du 27/05/1959

Source : DPE/MESRS

Grandes écoles privées

N°	ETABLISSEMENT	LOCALISATION	MINISTERE DE TUTELLE	DECRET/ARRETE/ ANNEE DE CREATION
1	ACADEMIE DE GESTION ET DE L'HOTELLERIE	ABIDJAN	MESRS	276/MESRS/DETSP/S-DAH/AB du 25/10/2001
2	ACADEMIE DES SCIENCES TECHNOLOGIQUES ET COMPTABLES	ABIDJAN	MESRS	336/MESRS/S-DAH/AB du 08/12/2003
3	ACADEMIE FICOGES	ABIDJAN	MESRS	N° 235 du 05/03/2009
4	ACADEMIE INTERNATIONALE DES SCIENCES ET TECHNIQUES COCODY	ABIDJAN	MESRS	269/MESRS/DGES/DESPRIV/S-DAH/KKJ du 12/09/2012
5	ACADEMIE INTERNATIONALE DES SCIENCES ET TECHNIQUES PLATEAU	ABIDJAN	MESRS	N°269/MESRS/DGES/DESPRIV/S-DA du 12/09/2012
6	ACADEMIE INTERNATIONALE DES SCIENCES ET TECHNIQUES TOUMODI	TOUMODI	MESRS	N°269/MESRS/DGES/DESPRIV/S-DAH/KKj du 12/09/2012
7	ACADEMIE INTERNATIONALE DES SCIENCES ET TECHNIQUES TREICHVILLE	ABIDJAN	MESRS	N°269/MESRS/DGES/DESPRIV/S-DAH/KKj du 12/09/2012
8	ACADEMIE LIBRE DE TECHNOLOGIE	ABIDJAN	MESRS	N° 2007-103/METFP/CAB/DEP du 24/12/2007
9	AFRIQUE FORMATION	ABIDJAN	MESRS	N°99/241...MESRIT/DESUP/SDEP du 11/10/1999
10	AGITEL FORMATION	ABIDJAN	MESRS	312/MESRS/DESUP du 06/10/1994
11	CENTRE DE FORMATION DES CADRES DE DALOA	DALOA	MESRS	N°077/MESRS/DETSP/S-DAH/AB
12	CENTRE D'ETUDES SUPERIEURES DES AFFAIRES D'ABIDJAN KOUMASSI	ABIDJAN	MESRS	262/MESRS/DETSP/DAH/AB du 06/09/2001
13	CENTRE D'ETUDES SUPERIEURES DES AFFAIRES D'ABIDJAN PLATEAU	ABIDJAN	MESRS	262 MESRS / DETSP / S-DAH / AB
14	CENTRE D'ETUDES, DE FORMATION EN INFORMATIQUE ET VISIO ENSEIGNEMENT	ABIDJAN	MESRS	233/MERSRS/DGES/DESPRIV/S-DAH-KKJ du 24/11/2011

Grandes écoles privées (suite)

N°	ETABLISSEMENT	LOCALISATION	MINISTERE DE TUTELLE	DECRET/ARRETE/ ANNEE DE CREATION
15	CENTRE INTERNATIONAL DE FORMATION À DISTANCE	ABIDJAN	MESRS	0353/MESRS/DESPRIV/S-DAH
16	CENTRE INTERNATIONAL DE FORMATION A L'EXPERTISE COMPTABLE	ABIDJAN	MESRS	153/MESRS/DGES/DESPRIV/S-DAK/KKJ du 20/04/2013
17	CENTRE INTERNATIONAL DE FORMATION DES CADRES	ABIDJAN	MESRS	1180 du 14/12/2006
18	CENTRE INTERNATIONAL DU MANAGEMENT ET DE L'ENTREPRENEURIAT FORMATION	ABIDJAN	MESRS	160/MESRS/DGES/DESPRIV/S-DAH/KKJ du 20/04/2013
19	CENTRE POLYTECHNIQUE DU CENTRE	YAMOOUSSOUKRO	MESRS	299/MESRIT/DESUP/SDEP du 12/11/1996
20	CESTIA-2EP	ABIDJAN	MESRS	0338 MRSEPT du 19/12/1991
21	CONSERVATOIRE METHODISTE DES ARTS ET METIERS DE CÔTE D'IVOIRE	ABIDJAN	MESRS	336/MES/DETSP/DAH/ du 08/12/2003
22	COURS SUPERIEUR NOTRE DAME DU PLATEAU	ABIDJAN	MESRS	N° BC 0753/MESRS/DETSP/S-DAH/AB du 13/02/2003
23	ECOLE DE SPECIALISTES MULTIMEDIA D'ABIDJAN	ABIDJAN	MESRS	1180BTS du 14/12/2006
24	ECOLE DES ETUDES COMMERCIALES ET ECONOMIQUES	ABIDJAN	MESRS	N°337/MESRS/DGES/DESPRIV/S-DAH/KKJ du 21/06/2013
25	ECOLE INTERNATIONALE TERTIAIRE DES NOUVELLES TECHNOLOGIES DE L'INFORMATION ET DE LA COMMUNICATION	ABIDJAN	MESRS	119/MESRS/DGES/DESPRIV/S-DAK/KKJ du 15/03/2010
26	ECOLE NOUVELLE SUPERIEURE D'INGENIEURS ET DE TECHNOLOGIE	ABIDJAN	MESRS	N° 295/MESRIT/DESUP/SDEP du 12/11/1996
27	ECOLE PRATIQUE DE COMMERCE ET DE TECHNOLOGIE BOUAKE	BOUAKE	MESRS	282/MESRS/DGES/DESPRIV/S-DAH/KKJ du 27/09/2012
28	ECOLE PRATIQUE DE LA CHAMBRE DE COMMERCE ET D'INDUSTRIE	ABIDJAN	MESRS	92-279 du 21/04/1992
29	ECOLE SPECIALE DU BATIMENT ET DES TRAVAUX PUBLICS	ABIDJAN	MESRS	N° 276/MESRS/DETSP/S-DAH/AB du
30	ECOLE SUPERIEURE DES SCIENCES ECONOMIQUES COMMERCIALES ET DE TECHNOLOGIES-POINCARÉ BOUAKE	BOUAKE	MESRS	282/MESRS/DESUP DU 21-10-1993 DECISION N°870/MES/DETSP/S-DAH/AB du 26/09/1988
31	ECOLE SUPERIEURE AMINA	ABIDJAN	MESRS	
32	ECOLE SUPERIEURE D'INFORMATIQUE ET DE COMMERCE KORHOGO	KORHOGO	MESRS	155 du 06/04/2009
33	ECOLE SUPERIEURE DE COMMERCE ABIDJAN	ABIDJAN	MESRS	
34	ECOLE SUPERIEURE DE COMMERCE BOUAKE	BOUAKE	MESRS	
35	ECOLE SUPERIEURE DE COMMERCE CASTAING	ABIDJAN	MESRS	844/METFP/DU 09/04/74 du
36	ECOLE SUPERIEURE DE COMMERCE D'ABENGOUROU	ABENGOUROU	MESRS	N° 337/MES/DETSP/S-DAH/AB du 08/12/2003
37	ECOLE SUPERIEURE DE COMMERCE ET DE GESTION	ABIDJAN	MESRS	N°263/MESR/DETSP/S-DAH/AD du 06/09/2001

Grandes écoles privées (suite)

N°	ETABLISSEMENT	LOCALISATION	MINISTERE DE TUTELLE	DECRET/ARRETE/ ANNEE DE CREATION
38	ECOLE SUPERIEURE DE COMMERCE ET DE GESTION LA SORBONNE	ABIDJAN	MESRS	N°337/MES/DETSPP/S-DAH/AB du 14/12/2003
39	ECOLE SUPERIEURE DE COMMERCE ET DE MANAGEMENT	DALOA	MESRS	99-162 METFP/DEFP/AB du 02/07/1999
40	ECOLE SUPERIEURE DE COMMERCE, DE GESTION ET DE TECHNOLOGIE PLATEAU	ABIDJAN	MESRS	N°457 M.R.T.F.P du 04/05/1987
41	ECOLE SUPERIEURE DE COMMERCE, DE GESTION ET DE TECHNOLOGIE RIVIERA	ABIDJAN	MESRS	
42	ECOLE SUPERIEURE DE FORMATION INDUSTRIELLE ET TERTIAIRE	ABIDJAN	MESRS	174/MESRS/DGES/DESPRIV/S-DAH du 09/04/2009
43	ECOLE SUPERIEURE DE LA MER	ABIDJAN	MESRS	302/MESRS/DGES/DESPRIV/S-DA du 28/05/2013
44	ECOLE SUPERIEURE DES AFFAIRES ET DE MANAGEMENT VRIDI	ABIDJAN	MESRS	01294/MESRS/DSUP/SDEP/yk du
45	ECOLE SUPERIEURE DES AFFAIRES ET DE MANAGEMENT YAMOOUSSOUKRO	YAMOOUSSOUKRO	MESRS	0298/MESRS/DESUP/SDEP du 12/11/1996
46	ECOLE SUPERIEURE DES HAUTES ETUDES TECHNOLOGIQUES ET COMMERCIALES (HETEC)	ABIDJAN	MESRS	N°281/MESRIT/DESUP/SDEL du 04/11/1997
47	ECOLE SUPERIEURE DES PROFESSIONS IMMOBILIERES	ABIDJAN	MESRS	387/MESRS/DGES/DESPRIV/S-DAH/KKJ du 14/10/2014
48	ECOLE SUPERIEURE DES TECHNIQUES ELECTRONIQUES, AUDIOVISUELLES ET INFORMATIQUES	ABIDJAN	MESRS	N°1149 du 01/09/1995
49	ECOLE SUPERIEURE DES TECHNOLOGIES AVANCEES ET DE MANAGEMENT	ABIDJAN	MESRS	N°338/MES/DETSPP/S-DAH/AB du 22/11/2004
50	ECOLE SUPERIEURE D'INFORMATIQUE ET DE COMMERCE	ABIDJAN	MESRS	N° 185/MES/DETSPP/S-DAH/DM du 18/04/2005
51	ECOLE SUPERIEURE D'INFORMATIQUE ET DE L'INNOVATION	ABIDJAN	MESRS	266/DGES/MESRS/DESPRIV/S-DAH/KKJ du 21/08/2012
52	ECOLE SUPERIEURE DU BÂTIMENT ET DES TRAVAUX PUBLICS YAMOOUSSOUKRO	YAMOOUSSOUKRO	MESRS	275/MESRS/DETSPP/S-DAH/AB du 25/10/2001
53	ECOLE SUPERIEURE INTERNATIONALE POLYTECHNIQUE ADAMA SANOGO	ABIDJAN	MESRS	N°99/240/METFP/AB du 11/10/1995
54	ECOLE TECHNIQUE D'ENSEIGNEMENT PROFESSIONNEL ABOBO	ABIDJAN	MESRS	N° 358/MESRS/DGES/DESPRIV/S-DAH du 19/07/2013
55	ECOLE TECHNIQUE D'ENSEIGNEMENT PROFESSIONNEL PLATEAU	ABIDJAN	MESRS	147/MESRS/DGES/DESPRIV/DESPRIV du
56	ECOLE TECHNIQUE INFORMATIQUE ET COMMERCIALE	ABIDJAN	MESRS	010/MERS/DGES/DESPRIV/ du 18/01/2012
57	ECOLE TECHNIQUE SUPERIEURE SAGUIDIBA	ABIDJAN	MESRS	8302 512 R 263/ MESRS/ DESTSP/ S-DAH du 02/07/1999
58	ECOLE WILLIAM PONTY	ABIDJAN	MESRS	N° 337/MRSEPT du 08/11/1991
59	ESAM/INSTITUT POLYTECHNIQUE KOKO N'GUESSAN	ABIDJAN	MESRS	N° 024/MESRS/DESUP du 10/02/1994
60	ESETEC YAMOOUSSOUKRO	YAMOOUSSOUKRO	MESRS	956/MESRS/DESUP du 30/12/2004
61	ESSECT HENRI POINCARÉ ABIDJAN	ABIDJAN	MESRS	001702/METFP/INFTP/DEP du 26/09/1988
62	ESTAN PLATEAU	ABIDJAN	MESRS	Décision N°1180/MESRS/S-DAH/CF du 14/12/2006

Grandes écoles privées (suite)

N°	ETABLISSEMENT	LOCALISATION	MINISTERE DE TUTELLE	DECRET/ARRETE/ ANNEE DE CREATION
63	EST-LOKO	ABIDJAN	MESRS	DECISION N°351/MESRS/DESUP du 20/10/1992
64	ESTTA-LOKO	ABIDJAN	MESRS	N°139/MESRIT/DSUP/SDEP du 23/04/1997
65	EURO-FORMATION	ABIDJAN	MESRS	2002/101/MJFPE/DFPP/S-DRCP du
66	GECOS-FORMATION	ABIDJAN	MESRS	N° :045/ MERS/DESUP/SDEP/pec du
67	GRADUATE SCHOOL OF MANAGEMENT	ABIDJAN	MESRS	
68	GRUPE BLM - INSTITUT SUPERIEUR AFRICAIN DE COMMUNICATION	ABIDJAN	MESRS	229/MESRIT/DESUP/SDEP du 12/11/1998
69	GRUPE CEFAT	ABIDJAN	MESRS	528/MESRS/DESPRIV-DAH/CT du
70	GRUPE CGE DALOA	DALOA	MESRS	130/MGRS/DGES/DESPRIV/S-DAH/KK du 19/02/2013
71	GRUPE DE FORMATION EN COMMERCE ET GESTION DES ENTREPRISES	ABIDJAN	MESRS	1182/MESRS/DESPRI/S-DAH/CF du 14/12/2006
72	GRUPE ECOLE DES HAUTES ETUDES COMMERCIALES-BOUAKE	BOUAKE	MESRS	
73	GRUPE ECOLE SUPERIEURE DES SCIENCES APPLIQUEES ET GESTION DES ENTREPRISES	ABIDJAN	MESRS	405/MESRS/DGES/DESPRIV/S-da du 06/08/2013
74	GRUPE ECOLES ABIDJAN	ABIDJAN	MESRS	
75	GRUPE ETABLISSEMENT-EDUFOR	ABIDJAN	MESRS	N° 0210/MERS/DESUP/SDEP/KF du 14/08/1994
76	GRUPE EXPERT COTE D'IVOIRE	ABIDJAN	MESRS	318/MESRS/DGES/DESPRIV/S-DAH
77	GRUPE INSTITUT DE FORMATION PROFESSIONNELLE ET GENERAL-INSTITUT SUPERIEUR DE FORMATION PROFESSIONNELLE ET TECHNIQUE	ABIDJAN	MESRS	N° 81/62/MPT/FP/DGP du 01/01/1977
78	GRUPE ITA INGENIERIE	ABIDJAN	MESRS	N°1182/MESRS/DESPRIV/S-DAH du 14/12/2006
79	GRUPE ITA INGENIERIE SA ANTENNE DE BOUAKE	BOUAKE	MESRS	N°519/MESRS/DGES/DESPRIV du 13/12/2013
80	GRUPE IVOIRE ACADEMIE	ABIDJAN	MESRS	068/MESRS/DESTP/S-DAH/AB du
81	GRUPE MAAXIT ABIDJAN	ABIDJAN	MESRS	502 du 26/11/2013
82	HAUTES ETUDES COMMERCIALES LA ROCHE - ABIDJAN	ABIDJAN	MESRS	N° 340/MESRS/DGES/DESPRIV/S-DAH/KKJ du 21/09/2009
83	HAUTES ETUDES COMMERCIALES LA ROCHE - BOUAKE	BOUAKE	MESRS	260/MESRS/DGES/DESPRIV/S-DAH/KKJ du 22/08/2012
84	HAUTES ETUDES EN GESTION COMMERCE BANQUE ASSURANCE	ABIDJAN	MESRS	0177/MESRS/DESPRI/S-DAH/CF du 02/03/2007
85	HEC AD ASSABOU	YAMOISSOUKRO	MESRS	220/MES/DETSP/S-DAH/AB du 25/06/2003
86	HEC AD N'ZUESSI	YAMOISSOUKRO	MESRS	262/MESRS/DETSP/S-DAH/AB du

Grandes écoles privées (suite)

N°	ETABLISSEMENT	LOCALISATION	MINISTERE DE TUTELLE	DECRET/ARRETE/ ANNEE DE CREATION
87	HEC AD YOPOUGON	ABIDJAN	MESRS	N°333/MERS/DGES/DESPRIV/S-DAH/kkj du 09/09/2009
88	HEC LA ROCHE COCODY	ABIDJAN	MESRS	668 du 27/12/2005
89	HETEC BOUAKE	BOUAKE	MESRS	0418/MESRS/DESPRI/S-DAH du 11/07/2007
90	IFIT ADJAME	ABIDJAN	MESRS	260/MESRS/DESPRIV/SDAH/KKJ du 09/08/2012
91	INPRAT ADZOPE	ADZOPE	MESRS	214/MESRS/DESUP/SDEP/RF du 14/09/1998
92	INSTITUT CERCO COTE D'IVOIRE	ABIDJAN	MESRS	272/MESRS/DGES/DESPRIV/S-DAH du 19/10/2012
93	INSTITUT D'ENSEIGNEMENT SUPERIEUR OFFOUMOU	ABIDJAN	MESRS	99/240/METEP/DEFP/ABDU 11/10/99 du 11/10/1999
94	INSTITUT DE COMMUNICATION DE GESTION ET D'ETUDES SCIENTIFIQUES	ABIDJAN	MESRS	N°184/185 du 13/04/2005 MES/DET/S-DAH/DM du 13/04/2005
95	INSTITUT DE FORMATION ART ET DEVELOPPEMENT	ABIDJAN	MESRS	N° 0355/MESRS/DGES/D du 21/09/2010
96	INSTITUT DE FORMATION SAINTE MARIE	ABIDJAN	MESRS	N°1180/MESR/DESPRIV/S-DAH du 14/12/2006
97	INSTITUT DE LA FORMATION PROFESSIONNELLE ET GENERALE - INSTITUT SUPERIEUR POUR LA FOMATION PROFESSIONNELLE ET TECHNIQUE - KORHOGO	KORHOGO	MESRS	0451 MESRS/DESUP/SDEP/ du 12/11/1995
98	INSTITUT DE RECHERCHE EN SECURITE ET PROTECTION DE L'ENVIRONNEMENT - KIBIO	ABIDJAN	MESRS	AUTORISATION N°99/246/METFP/DEFP/AB du
99	INSTITUT D'ENSEIGNEMENT SUPERIEUR TECHNIQUE ET PROFESSIONNEL D'ABENGOUROU	ABENGOUROU	MESRS	DECISION N°667/MES/DETSP/S-DAH/AB du 27/12/2005
100	INSTITUT DES HAUTES ETUDES COMMERCIALES ABIDJAN	ABIDJAN	MESRS	0430/MESRS/DGPRS/DESPRIV/S-DAH/KKJ du 13/09/2010
101	INSTITUT DES NOUVELLES TECHNIQUES AGRICOLES	AGBOVILLE	MESRS	001/MINAGRI/CAB du 02/01/2012
102	INSTITUT DES SCIENCES APPLIQUEES ET TECHNOLOGIE	ABIDJAN	MESRS	ARRET N°266/MESRS/DETSP/S-DAH/AB du 26/09/2001
103	INSTITUT DES SCIENCES ET INGENIERIES DE DEVELOPPEMENT	ABIDJAN	MESRS	180/MESRS/DGES/DESPRIV/S-DAH/Kk du 10/05/2013
104	INSTITUT DU CONSERVATOIRE DES SCIENCES DE GESTION	ABIDJAN	MESRS	338/MES/ DETSP/S-DAH/AB du 22/11/2004
105	INSTITUT FAMAH	ABIDJAN	MESRS	0440/MESRS/DGES/DESPRIV/S-DAH/KKJ du 22/10/2010
106	INSTITUT FAMAH DIMBOKRO	DIMBOKRO	MESRS	N° 0448/MESRS/DGES/DESPRIV/S-DAH/KKJ du 22/10/2010
107	INSTITUT INTERNATIONAL DE FORMATION EN ENTREPRENEURIAT	ABIDJAN	MESRS	N° 1180/MESRS/DESPRIV/S-DAH/CF du 14/12/2006
108	INSTITUT IVOIRE PRESTIGE FORMATION	BOUAKE	MESRS	N°885/MESRS/DESPRIV/S-DAH/KKJ du 04/10/2012
109	INSTITUT LEADER	BOUAKE	MESRS	335/MESRS/DGES/DESPRIV/S-DAH du 19/06/2013

Grandes écoles privées (suite)

N°	ETABLISSEMENT	LOCALISATION	MINISTERE DE TUTELLE	DECRET/ARRETE/ ANNEE DE CREATION
110	INSTITUT LOUKOU KOUADIO MICHEL	ABIDJAN	MESRS	N°0193/MESRS/DESUP/SDEP/kf du 09/09/1998
111	INSTITUT MARCATH	ABIDJAN	MESRS	0090/MESRS/DGES/DESPRIV/S-DAH/KKJ du 23/07/2007
112	INSTITUT POUR LA PROMOTION DES ARTS CONSERVATOIRE	ABIDJAN	MESRS	N°295/MESRSIT/DESUP/SDEP du 12/11/1996
113	INSTITUT PRESBYTERIEN DE THEOLOGIE DE COTE D'IVOIRE	ABIDJAN	MESRS	100/MESRS/DFPIV/S-DAH du 20/02/2008
114	INSTITUT PROFESSIONNEL BOOTH	ABIDJAN	MESRS	
115	INSTITUT PROFESSIONNEL D'EXCELLENCE	KORHOGO	MESRS	N° 151/MESRS/DGES/DESPRIV du 20/03/2013
116	INSTITUT SAINT JACQUES BOUAKE	BOUAKE	MESRS	
117	INSTITUT SUPERIEUR ALY CHIGATA	KORHOGO	MESRS	282 du 08/12/2012
118	INSTITUT SUPERIEUR DE COMMERCE ET DE MANAGEMENT	ABIDJAN	MESRS	N°276/MESRS/DETPS/S-DAH/AB,ARRETE N°10/MESRS/DESPRIV/S-DAH/KKJ du 02/01/2009
119	INSTITUT SUPERIEUR DE FORMATION AUX METIERS DE L'INFORMATIQUE	ABIDJAN	MESRS	N°275/MESRS/DESUP du 21/10/1993
120	INSTITUT SUPERIEUR DE GESTION D'ECONOMIE ET DE MANAGEMENT	ABIDJAN	MESRS	N°1182/MESRS/DESPRI/S-DAH/CF du 14/12/2006
121	INSTITUT SUPERIEUR DE GESTION ET DE COMMERCE	DALOA	MESRS	338 du 22/11/2004
122	INSTITUT SUPERIEUR DE GESTION YÔH	ABIDJAN	MESRS	072/MESRS/DETSSES/S-DAH/AB du 13/02/2003
123	INSTITUT SUPERIEUR DE LA CULTURE ET DES ARTS	ABIDJAN	MESRS	667/MES/DETSPP/S-UAH/AB du 27/12/2005
124	INSTITUT SUPERIEUR DE LA FORMATION DES OPTICIENS LOKO	ABIDJAN	MESRS	
125	INSTITUT SUPERIEUR DE TECHNOLOGIE DE COTE D'IVOIRE	ABIDJAN	MESRS	N°0353/MESRS/DESPRIV/S-DAH/NKF du 22/01/2007
126	INSTITUT SUPERIEUR DE TECHNOLOGIE ET TERTIAIRE	ABIDJAN	MESRS	N°0355/MESRS/DESPRIV/S-DAH/n du 21/09/2010
127	INSTITUT SUPERIEUR DES CARRIERES COMMERCIALES	ABIDJAN	MESRS	
128	INSTITUT SUPERIEUR DES SCIENCES APPLIQUEES - COCODY	ABIDJAN	MESRS	N0 99/240/METFP/DETSPP/AB du 11/10/1999
129	INSTITUT SUPERIEUR DES TECHNIQUES COMPTABLES, JURIDIQUES ET FISCALES	GRAND-BASSAM	MESRS	077/MES/DETSPP/S-DAH/AB du 13/02/2003
130	INSTITUT SUPERIEUR DES TECHNIQUES DE COMMERCE	ABIDJAN	MESRS	ARRET N°231/MESRS/DGES/DESPRIV/S-DAH/KKJ du 24/11/2011
131	INSTITUT SUPERIEUR LA FONTAINE - LOKO	ABIDJAN	MESRS	N°082/MES/DETSPP/S-DAH du 16/02/2005
132	INSTITUT SUPERIEUR LE PROGRES-LOKO	ABIDJAN	MESRS	N°220/MES/DETSPP/S-DAH/AB du 25/12/2003
133	INSTITUT SUPERIEUR PROFESSIONNEL NOTRE DAME DE LA PAIX	ABIDJAN	MESRS	N°336/MESRES/DETSPP/S-DAF/AH du 08/12/2003

Grandes écoles privées (suite et fin)

N°	ETABLISSEMENT	LOCALISATION	MINISTERE DE TUTELLE	DECRET/ARRETE/ ANNEE DE CREATION
134	INSTITUT SUPERIEUR SAINTE FOI ABIDJAN	ABIDJAN	MESRS	N°337/MES/DETSP/S-DAH/AB du 22/11/2004
135	INSTITUT SUPERIEUR TECHNIQUE ET GENERAL SAINT PIERRE MARIE	ABIDJAN	MESRS	N° 99 / 240 / METFP / AB du 11/12/1999
136	INSTITUT SUPERIEUR TECHNIQUE RACINE ABIDJAN	ABIDJAN	MESRS	N°713/MES/DETSP/ S-DAH / AB du 20/11/2007
137	INSTITUT SUPERIEUR TECHNIQUE SAINT JACQUES	ABIDJAN	MESRS	262/MESRS/DETSP/S-DAH/AB du 06/09/2001
138	INSTITUT SUPERIEUR TECHNIQUE SAINT PIERRE LA CHAPPELLE-ABOISSO	ABOISSO	MESRS	668/MES/DETSP/S-DAH/AB du 27/12/2005
139	INSTITUT SUPERIEUR TECHNIQUE SAINTE THERESE	ABIDJAN	MESRS	97/171/MES/DETSP/S-DAH/AB du 18/09/1997
140	INSTITUT SUPERIEUR TERTIAIRE ET DE TECHNOLOGIE AVANCE	ABIDJAN	MESRS	DECISION N°315/MESRS/DESUP du 06/10/1994
141	INSTITUT SUPERIEURE DE COMMERCE ET D'ADMINISTRATION DES ENTREPRISES	YAMOOUSSOUKRO	MESRS	336 du 08/12/2003
142	INSTITUT VOLTAIRE DES ENSEIGNEMENTS SECONDAIRES,SUPERIEURS, TECHNIQUES ET PROFESSIONNELS	ABIDJAN	MESRS	N°295/MESRIT/DESUP/SDEP du 12/11/1995
143	INTELLECT AFRIQUE	ABIDJAN	MESRS	295/MESRIT/DESUP/SDEP du 12/11/1996
144	INTERNATIONAL BUSINESS SCHOOL COTE D'IVOIRE	ABIDJAN	MESRS	N°144/MESRS/DGES/DESPRIV/S-DAH/KKJ du 14/02/2012
145	INTERNATIONAL HIGH BUSINESS INSTITUTE YAMOOUSSOUKRO	YAMOOUSSOUKRO	MESRS	66/MES/DETSP/S-DAH/AB du
146	INTITUT SUPERIEUR ET TECHNIQUE "LA COLOMBE"	ABIDJAN	MESRS	0048MESRIT/DESUP/SDEP du 31/01/1997
147	ISFOP INDUSTRIEL-LOKO	ABIDJAN	MESRS	N°136/MERSIT/DESUP/SDEP du 23/04/1997
148	ITES 2 PLATEAUX	ABIDJAN	MESRS	01076 DU 27/06/1989 du
149	LEGACY INSTITUTE (EX PHYBE ORGANISATION)	ABIDJAN	MESRS	N°262/MESRS/DETSP/S-DAH/AB du 06/09/2001
150	ONYX-EXCELLENCE	ABIDJAN	MESRS	488 du 11/11/2013
151	PIGIER COTE D'IVOIRE	ABIDJAN	MESRS	Décision n°517/MET/FP du 02/05/1973
152	SUP' ELITE	ABIDJAN	MESRS	077/MESRS du 14/02/2003
153	SUP'MANAGEMENT- COTE D'IVOIRE	ABIDJAN	MESRS	0556/MESRS/DESPRI/S-DAH/CF du 26/09/2007

Source : DPE/MESRS

Tableau 1. 3 : Liste des filières par faculté/institut/école des Universités publiques

UNIVERSITES	UFR	FILIERES
UFHB	UFR ICA	ARTS DU SPECTACLE
		ARTS PLASTIQUES
		COMMUNICATION
		MUSIQUE ET MUSICOLOGIE
	UFR LLC	ALLEMAND
		ANGLAIS

Tableau 1.3 : Liste des filières par faculté/institut/école des Universités publiques (suite)

UNIVERSITES	UFR	FILIERES
UFHB (suite)	UFR LLC	CHAIRE UNESCO
		CUEF
		ESPAGNOL
		LETTRES MODERNES
		PORTUGAIS
		SCIENCE DU LANGAGE
	UFR MI	ENERGETIQUE
		INFORMATIQUE
		MATHEMATIQUES
		MATHEMATIQUES APPLIQUEES
		MATHEMATIQUES INFORMATIQUE
		MIAGE
		SCIENCES DE L'INGENIEUR
		SCIENCES INFORMATIQUES
	UFR SEG	CONTROLE DE GESTION ET AUDIT
		ECONOMIE GENERALE
		GESTION
		MANAGEMENT DES ORGANISATION
		MARKETING VENTE
		POLITIQUE ECONOMIQUE
	UFR SHS	SCIENCES DES TECHNIQUES COMPTABLES ET FINANCIERES
		ANTHROPOLOGIE
		CIERPA
		GEOGRAPHIE
		HISTOIRE
		PHILOSOPHIE
	UFR SJAP	PSYCHOLOGIE
		SOCIOLOGIE
		CAPACITE
		DROIT GENERAL
		DROIT PRIVE
		DROIT PUBLIC ET SCIENCE POLITIQUE
	UFR SM	ANATOMIE CYTOLOGIE PATHOLOGIQUE
		ANATOMIE PATHOLOGIQUE
		ANESTHESIE ET REANIMATION
		BACTERIOLOGIE VIROLOGIE
		BIOLOGIE HUMAINE ET TROPICALE
		BIOLOGIE ET MEDECINE DU SPORT
		CHIRURGIE GENERALE
		CHIRURGIE DIGESTIVE ET GENERALE
		ENDOCRINOLOGIE METABOLISME ET NUTRITION
		HEMATO BIO ET HEMATO CLINIQUE
HEMATO-BIO		
HEPATO-GASTRO ENTEROLOGIE		
IMMUNOLOGIE GENERALE ET MEDICALE		
MALADIES CARDIAQUES ET VASCULAIRES		
MALADIES INFECTIEUSES ET TROPICALES		
MEDECINE		
MEDECINE DU TRAVAIL		
MEDECINE D'URDENCE		
MEDECINE GENERALE		
MEDECINE PHYSIQUE ET READAPTATION		

Tableau 1. 3 : Liste des filières par faculté/institut/école des Universités publiques (suite)

UNIVERSITES	UFR	FILIERES	
UFHB (suite et fin)	UFR SM	NEPHROLOGIE	
		OBSTETRIQUE ET GYNECOLOGIE	
		OPHTALMOLOGIE	
		ORTHOPEDIE-TRAUMATOLOGIE	
		OTO-RHINO-LARYNGOLOGIE ET CHIRURGIE CERVICOFACIALE	
		PARASITOLOGIE	
		PEDIATRIE ET PUERICULTURE	
		PNEUMOLOGIE	
		PNEUMOPHTISIOLOGIE	
		PSYCHIATRIE	
		RADIOLOGIE ET IMAGERIE MEDICALE	
		RHUMATOLOGIE	
		SANTE AU TRAVAIL	
		SANTE PUBLIQUE ET MEDECINE COMMUNAUTAIRE	
		STOMATOLOGIE ET CHIRURGIE MASCILLO FACIALE	
		UFR SSMT	CHIMIE
			MPCT
MPT			
PHYSIQUE			
SCIENCES PHYSIQUES			
ECOLE PREPARATOIRE AUX SCIENCES DE LA SANTE(EPSS)	MEDECINE		
	ODONTO-STOMATOLOGIE		
	PHARMACIE		
SCIENCES ET GESTION DE L'ENVIRONNEMENT(SGE)	CHIMIE, SANTE ET ENVIRONNEMENT		
	ECOLOGIE ET AMENAGEMENT DES ECOSYSTEMES AQUATIQUES		
	ECOLOGIE ET ENVIRONNEMENT		
	GEOSCIENCES ET ENVIRONNEMENT		
	INFORMATIQUE		
	SCIENCES ET GESTION DE L'ENVIRONNEMENT		
	SCIENCES ET TECHNIQUES DE L'EAU		
	SCIENCES ET TECHNOLOGIE APPLIQUEES		
UNA	SCIENCES ET TECHNIQUE ALIMENTAIRE(STA)	BIOCHIMIE ET TECHNOLOGIES DES ALIMENTS	
		MICROBIOLOGIE ET BIOLOGIE MOLECULAIRE	
		NUTRITION ET SECURITE ALIMENTAIRE	
		SCIENCES ET TECHNOLOGIES DES ALIMENTS	
		SCIENCES FONDAMENTALES ET APPLIQUEES	
SCIENCES FONDAMENTALES APPLIQUEES(SFA)	BIOPHYSIQUE		
	CHIMIE		
	INFORMATIQUE		
	MATHEMATIQUES		
	MATHEMATIQUES APPLIQUEES		
	MATHEMATIQUES INFORMATIQUE		
	MIAGE		
	PHYSIQUE		
	PHYSIQUE CHIMIE		
	SCIENCES DE LA MATIERE (TCSM)		
	SCIENCES ET TECHNOLOGIE APPLIQUEES		

Tableau 1.3 : Liste des filières par faculté/institut/école des Universités publiques (suite)

UNIVERSITES	UFR	FILIERES	
UNA (suite et fin)	SCIENCES FONDAMENTALES APPLIQUEES(SFA)	SCIENCES FONDAMENTALES ET APPLIQUEES	
		SCIENCES PHYSIQUES	
		AGRONOMIE	
	SCIENCES NATURELLES(SN)	BIODIVERSITE ET GESTION DURABLE DES ECOSYSTEMES	
		BIOLOGIE ET PRODUCTION ANIMALE	
		BIOLOGIE ET PROTECTION DES VEGETAUX	
		BOTANIQUE ET PHYTOTHERAPIE	
		PRODUCTION ANIMALE	
		PROTECTION DES VEGETAUX ET DE L'ENVIRONNEMENT	
		SCIENCES DE LA NATURE	
	UAO	CENTRE D'ENTOMOLOGIE MEDICALE ET VETERINAIRE	ENTOMOLOGIE MEDICALE ET VETERINAIRE
		COMMUNICATION, MILIEU ET SOCIETE	ALLEMAND
			ANGLAIS
COMMUNICATION			
ESPAGNOL			
GEOGRAPHIE			
HISTOIRE			
LETTRES MODERNES			
PHILOSOPHIE			
SCIENCES DE L'EDUCATION			
SOCIOLOGIE			
SCIENCE JURIDIQUE, ADMINISTRATIVE ET DE GESTION		CARRIERES ENTREPRISES	
		CARRIERES JUDICIAIRES	
	DROIT PRIVE		
	DROIT PUBLIC		
	HISTOIRE DU DROIT ET DES INSTITUTIONS		
	TRONC COMMUN		
	ADMINISTRATION		
SCIENCES ECONOMIQUES ET DEVELOPPEMENT	AUDIT ET CONTROLE		
	ECONOMIE DE DEVELOPPEMENT		
	ECONOMIE DE LA SANTE ET DU MANAGEMENT DES SERVICES DE SANTE		
	ETUDE DE MARCHE ET DECISION MARKETING		
	GESTION DES RESSOURCES HUMAINES		
	SCIENCES DE GESTION		
	SCIENCES ECONOMIQUES		
	TRONC COMMUN		
SCIENCES MEDICALES	MEDECINE		
UJLG	AGROFORESTERIE	AGROFORESTERIE	
		BIODIVERSITE ET GESTION DURABLE DES ECOSYSTEMES	
		GENIE DE L'EAU ET DE L'ENVIRONNEMENT	
		SCIENCES DE LA VIE ET DE LA TERRE	
		SECURITE ALIMENTAIRE	
	ENVIRONNEMENT	SYSTEME DE PRODUCTION AGROFORESTERIE	
		VALORISATION DES RESSOURCES NATURELLES ET SANTE	
		PHYSIQUE	
		CHIMIE	
		SCIENCES JURIDIQUES	SCIENCES JURIDIQUES

Tableau 1. 3 : Liste des filières par faculté/institut/école des Universités publiques (suite et fin)

UNIVERSITES	UFR	FILIERES
UJLG (suite et fin)	SCIENCES SOCIALES ET HUMAINES	HISTOIRE-GEOGRAPHIE SOCIOLOGIE
	UFR SCIENCES ECONOMIQUE ET DE GESTION	SCIENCES ECONOMIQUES ET DE GESTION
UPGC	INSTITUT DE GESTION AGROPASTORALE	AGROFORESTERIE
		ECONOMIE ET GESTION AGROPASTORALE
		ZOOTECNIQUE
	UFR LETTRES LANGUES ET ART	ANGLAIS
		LETTRES MODERNES
	UFR SCIENCES BIOLOGIQUES	BIOLOGIE HUMAINE ET TROPICALE
UFR SCIENCES SOCIALES	DROIT	
	ECONOMIE	
	GEOGRAPHIE	
		SOCIOLOGIE

Source : DPE/MESRS

Tableau 1. 4: Liste des filières par faculté/institut/école des universités privées

UNIVERSITES	UFR ou FACULTES	FILIERES
CELAF INSTITUT	CENTRE LASALLIEN AFRICAIN	SCIENCES DE L'EDUCATION ET DE LA FORMATION
CERAP IDDH	ECOLE DES SCIENCES MORALES ET POLITIQUES D'AFRIQUE DE L'OUEST	DROITS DE L'HOMME ET ACTION HUMANITAIRE
		ETHIQUE ECONOMIQUE ET DEVELOPPEMENT DURABLE
		GESTION DES CONFLITS ET PAIX
		GOUVERNANCE ET RESPONSABILITE SOCIETALE DES ENTREPRISES
COMREFAS	CONSORTIUM POUR LE MANAGEMENT DE RECHERCHE FONDAMENTALE ET APPLIQUÉE EN AFRIQUE DU SUD DU SAHARA	MANAGEMENT DES ORGANISATION
EESP/UFRA	ECOLE SUPERIEURE DE GENIE INFORMATIQUE	SECURITE INFORMATIQUE ET TECHNOLOGIE DU WEB
	ECOLE SUPERIEURE DE GESTION ET COMMERCE INERNATIONAL	FINANCE COMPTABILITE
		MARKETING COMMERCE
	ECOLE SUPERIEURE DE GESTION ET FINANCE	FINANCE COMPTABILITE
		GESTION COMMERCIALE
	MASTER DE L'ECOLE SUPERIEURE DE GESTION	AUDIT ET CONTROLE DE GESTION
		BANQUE ASSURANCE
		ENTREPRENEURIAT
		GESTION DES RESSOURCES HUMAINES
MANAGEMENT		
MARCHE DES CAPITAUX		
FUPA	SCIENCES ECONOMIQUES ET DE GESTION	MARKETING MANAGEMENT
		STRATEGIE FISCALE ET ACTUARIELLES
		AUDIT ET CONTROLE DE GESTION
		BANQUE ET FINANCE
		ECONOMIE MONETAIRE INTERNATIONALE
		POLITIQUE ECONOMIQUE

Tableau 1. 4: Liste des filières par faculté/institut/école des universités privées (suite)

UNIVERSITES	UFR ou FACULTES	FILIERES	
FUPA	SCIENCES ECONOMIQUES ET DE GESTION	SCIENCES DE GESTION	
		SCIENCES ECONOMIQUES	
		SCIENCES ECONOMIQUES ET DE GESTION	
		TECHNIQUES COMPTABLES ET FINANCIERES	
		DROIT	
	SCIENCES JURIDIQUES	DROIT DES AFFAIRES ET FISCALITES	
		DROIT INTERNATIONAL PUBLIC	
		DROIT PRIVE	
		DROIT PRIVE FONDAMENTAL	
		DROIT PUBLIC	
IBM-T	INSTITUT BRITANIQUE DE MANAGEMENT ET DE TECHNOLOGIE	JURISTE D'ENTREPRISE	
		ADMINISTRATION DES AFFAIRES	
		FINANCE COMPTABILITE	
		MARKETING	
		TECHNOLOGIES DE L'INFORMATION ET DE LA COMMUNICATION	
	IUA	SCIENCES ECONOMIQUES ET SOCIALES	ADMINISTRATION DES AFFAIRES
			AUDIT ET CONTROLE
			BANQUE ET FINANCE
			ETUDES DU DEVELOPPEMENT
			GESTION DES RESSOURCES HUMAINES
SCIENCES ET TECHNOLOGIES		SCIENCES ECONOMIQUES ET SOCIALES	LOGISTIQUE
			MANAGEMENT DES RESSOURCES HUMAINES ET COMMUNICATION
			MANAGEMENT LOGISTIQUE
			MANAGEMENT MARKETING
			MARKETING
	SCIENCES JURIDIQUES ET POLITIQUES	MARKETING MANAGEMENT	
		RESSOURCES HUMAINES ET COMMUNICATION	
		SANTE PUBLIQUE ET MEDECINE COMMUNAUTAIRE	
		SCIENCES DE L'INFORMATION	
		SCIENCES DES TECHNIQUES COMPTABLES ET FINANCIERES	
SCIENCES JURIDIQUES ET POLITIQUES	SCIENCES JURIDIQUES ET POLITIQUES	SCIENCES ECONOMIQUES	
		SCIENCES ECONOMIQUES ET DEVELOPPEMENT	
		SCIENCES POLITIQUES	
		INDETERMINE	
		MATHEMATIQUES INFORMATIQUE	
SCIENCES JURIDIQUES ET POLITIQUES	SCIENCES JURIDIQUES ET POLITIQUES	DROIT	
		DROIT DES AFFAIRES	
		DROIT INTERNATIONAL HUMANITAIRE	
		DROIT PRIVE	

Tableau 1. 4: Liste des filières par faculté/institut/école des universités privées (suite)

UNIVERSITES	UFR ou FACULTES	FILIERES				
IUA	SCIENCES JURIDIQUES ET POLITIQUES	DROIT PUBLIC				
		FISCALITE ET DROIT DES AFFAIRES				
		MANAGEMENT DROIT DES AFFAIRES				
		RESSOURCES HUMAINES ET COMMUNICATION				
		SCIENCES POLITIQUES				
UA - BOUAKE	FACULTE DE DROIT ET DE SCIENCE POLITIQUE	DROIT JURISTE D'ENTREPRISE				
	FACULTE DES SCIENCES ECONOMIQUES ET DE GESTION	ECONOMIE ET GESTION SCIENCES DE GESTION				
UASA	SCIENCES ECONOMIQUES ET DE GESTION	SCIENCES ECONOMIQUES ET DE GESTION				
	SCIENCES JURIDIQUES	SCIENCES JURIDIQUES, ADMINISTRATIVES ET POLITIQUES				
UC - ASM	UNIVERSITE CANADIENNE DES ARTS DES SCIENCES ET DU MANAGEMENT	DROIT MANAGEMENT				
		CARRIERES ENTREPRISES				
UCAO UUA	FACULTE DE DROIT CIVIL	DROIT DROIT CIVIL DROIT DES AFFAIRES DROIT DES AFFAIRES ET FISCALITES DROIT PRIVE DROIT PRIVE FONDAMENTAL DROIT PUBLIC JURISTE D'ENTREPRISE RELATIONS DIPLOMATIQUES ET CONSULAIRES SCIENCES JURIDIQUES SCIENCES POLITIQUES				
		FACULTE DE PHILOSOPHIE	PHILOSOPHIE			
		FACULTE DE THEOLOGIE	THEOLOGIE			
		INSTITUT SUPERIEUR DE COMMUNICATION	COMMUNICATION			
		INSTITUT SUPERIEUR DE DROIT ECONOMIQUE	DROIT CANONIQUE			
		UCLM	ADMINISTRATION ET COMMUNICATION D'ENTREPRISE	ADMINISTRATION ET COMMUNICATION D'ENTREPRISE LANGUE ET SCIENCES HUMAINES SCIENCES ECONOMIQUES ET DE GESTION		
				UIBA	FACULTE DE DROIT DROIT DES AFFAIRES	
				UISS HB	DROIT ECONOMIE ET GESTION GEOGRAPHIE PSYCHOLOGIE SOCIOLOGIE	DROIT ECONOMIE GEOGRAPHIE PSYCHOLOGIE SOCIOLOGIE
		UMECI	UFR DES SCIENCES ECONOMIQUES ET DE GESTION			ECONOMIE GENERALE SCIENCES DE GESTION SCIENCES ECONOMIQUES

Tableau 1. 4: Liste des filières par faculté/institut/école des universités privées (suite)

UNIVERSITES	UFR ou FACULTES	FILIERES
UMECI	UFR DES SCIENCES JURIDIQUES ADMINISTRATIVES ET POLITIQUES	DROIT GENERAL
UNCI	DROIT ET SCIENCES POLITIQUES	DROIT
		DROIT PRIVE
		DROIT PUBLIC
		LETTRES MODERNES
UNISAT	UFR MATHÉMATIQUES-INFORMATIQUE	INFORMATIQUE
		MATHÉMATIQUES
UNCI	UFR SCIENCE ECONOMIQUE ET DE GESTION	ECONOMIE
		ECONOMIE STATISTIQUE
UNCI	UFR SCIENCE ECONOMIQUE ET DE GESTION	SCIENCES DE GESTION
		SCIENCES ECONOMIQUES ET DE GESTION
UNCI	UNIVERSITE NORD SUD	DROIT
USTCI	UNIVERSITE DES SCIENCES ET TECHNOLOGIES DE COTE D'IVOIRE	ELECTROTECHNIQUE
		FINANCE COMPTABILITE
		GENIE CIVIL
		GENIE CIVIL OPTION BATIMENT
		GENIE ELECTRIQUE ET ELECTRONIQUE
		GENIE MECANIQUE ET PRODUCTIQUE
		INDUSTRIES AGRO-ALIMENTAIRES
		INFORMATIQUE DEVELOPPEUR D'APPLICATION
		LOGISTIQUE
		MARKETING
		MATHÉMATIQUES
		MINES GEOLOGIE ET PETROLE
		RESEAUX INFORMATIQUES ET TELECOMMUNICATIONS
		SCIENCES DE GESTION
SCIENCES DE LA VIE ET DE LA TERRE		
CUP	INBTITUT UNIVERSITAIRE DES SCIENCES DE GESTION HUMAINE ET DEVELOPPEMENT	SCIENCES ECONOMIQUES
		SCIENCES JURIDIQUES
		GESTION DE L'HUMANITAIRE ET DEVELOPPMENT
		GESTION DES RESSOURCES HUMAINES
CUP	INBTITUT UNIVERSITAIRE DES SCIENCES DE GESTION FINANCIERE ET COMPTABLE	AUDIT ET CONTROLE DE GESTION
		FINANCE
		STRATEGIE FISCALE ET ACTUARIELLES
		ECONOMIE DE LA SANTE ET DU MANAGEMENT DES SERVICES DE SANTE
CUP	INSTITUT UNIVERSITAIRE DES SCIENCES DU MANAGEMENT DE LASANTE	GENIE INDUSTRIEL ET AGRO ALIMENTAIRE
		GENIE SANITAIRE ET ENVIRONNEMENT
CUP	INSTITUT UNIVERSITAIRE DES SCIENCES INFORMATIQUES ET TELECOMS	SCIENCES INFORMATIQUES ET RESEAUX

Tableau 1. 4: Liste des filières par faculté/institut/école des universités privées (suite et fin)

UNIVERSITES	UFR ou FACULTES	FILIERES
ESIT	ECOLE SUPERIEURE D'INTERPRETARIAT ET DE TRADUCTION	ANGLAIS
		ESPAGNOL
		LETTRES MODERNES
IMAT	ECOLE DE COMMUNICATION ET PUBLICITE	PUBLICITE
	ECOLE DE GESTION ET DROIT	DROIT DES AFFAIRES
		FINANCE COMPTABILITE
		MARKETING
ECOLE D'INFORMATIQUE-TIC	GENIE LOGICIEL	
UIM	LES SCIENCES DU CORAN ET DES HADIS	SCIENCES DU CORAN ET DU HADIS
UL-CIDD	UNIVERSITE DES LAGUNES	DROIT
USSAC	SCIENCES ECONOMIQUES ET DE GESTION	ECONOMIE
		GESTION
	SCIENCES JURIDIQUES, ADMINISTRATIVES ET POLITIQUES	DROIT
		DROIT PRIVE
		DROIT PUBLIC
UTT -LOKO	UNIVERSITE TERTIAIRE ET TECHNOLOGIQUE	AUDIT ET CONTROLE DE GESTION
		COMMERCE
		COMMUNICATION
		FINANCE COMPTABILITE
		GENIE CIVIL OPTION BATIMENT
		INDUSTRIES AGRO-ALIMENTAIRES
		INFORMATION & COMMUNICATION
		INFORMATIQUE, TELECOMMUNICATIONS, ELECTRONIQUE ET RESEAUX
		MARKETING MANAGEMENT
		MINES GEOLOGIE ET PETROLE
		SCIENCES DE LA TERRE ET DE L'UNIVERS
		SCIENCES DE L'EAU ET DE L'ENVIRONNEMENT
		TECNOLOGIE

Source : DPE/MESRS

Tableau 1. 5 : Liste des filières des grandes écoles publiques

ETABLISSEMENT	ECOLE/INSTITUT	FILIERES
INP-HB	CLASSE PREPARATOIRES AUX GRANDES ECOLES	CLASSES PREPARATOIRES COMMERCIALES
		CLASSES PREPARATOIRES TECHNOLOGIQUES
		CLASSES PREPARATOIRES BIOLOGIQUES
	ECOLE SUPERIEUR D'AGRONOMIE	AGRONOMIE
		TECHNIQUE COMMERCE MARKETING
		COMMERCE ET ADMINISTRATION DES ENTREPRISES
	ECOLE SUPERIEUR DE COMMERCE ET D'ADMINISTRATION DES ENTREPRISES	ESCA - INPHB
		ETUDES COMPTABLES SUPERIEURES
		ETUDES SUPERIEURES EN ASSISTANTANT DE DIRECTION

Tableau 1. 5 : Liste des filières des grandes écoles publiques (suite)

ETABLISSEMENT	ECOLE/INSTITUT	FILIERES
INP-HB (suite et fin)	ECOLE SUPERIEUR DE COMMERCE ET D'ADMINISTRATION DES ENTREPRISES	FINANCE COMPTABILITE
		GESTION COMMERCIALE
		HAUTES ETUDES EN ASSURANCE
		LOGISTIQUE, TRANSIT ET TRANSPORT
	ECOLE SUPERIEUR DES MINES ET DE GEOLOGIE	MINES
		MINES ET GEOLOGIE
	ECOLE SUPERIEUR DES TRAVAUX PUBLICS	TRAVAUX PUBLICS
	ECOLE SUPERIEURE D'INDUSTRIE	CHIMIE
		CHIMIE GENIE ALIMENTAIRE
		CHIMIE INDUSTRIELLE
		ELECTRONIQUE
		ELECTROTECHNIQUE
		ENERGETIQUE
		GENERALISTE - INPHB
		GENIE CIVIL
		GENIE MECANIQUE ET PRODUCTIQUE
		INFORMATIQUE
		MAINTENANCE ELECTROMECHANIQUE
		MECANIQUE ET AUTOMATISMES INDUSTRIELS
		MOTEURS ET EQUIPEMENTS MOTORISÉS
TELECOMMUNICATION		
CBCG BOUAKE	CENTRE BUREAUTIQUE DE COMMUNICATION ET DE GESTION BOUAKE	ASSISTANAT DE DIRECTION
		FINANCE COMPTABILITE ET GESTION D'ENTREPRISE
		GESTION COMMERCIALE
ENS	ECOLE NORMALE SUPERIEURE	CAP/PC
		CAP/PL
		CONSEILLER EXTRA SCOLAIRE
		INSPECTEUR PEDAGOGIQUE
CELIA	CENTRE D'ELECTRONIQUE ET D'INFORMATIQUE APPLIQUEE	SYSTEME ELECTRONIQUE ET INFORMATIQUE
CAFOP 1 DE BOUAKE	CAFOP 1 DE BOUAKE	INSTITUTEURS ORDINAIRES
ENSEA	ECOLE NATIONALE SUPERIEURE DE STATISTIQUE ET D'ECONOMIE APPLIQUEE	ADJOINT TECHNIQUE DE LA STATISTIQUE
		AGENT TECHNIQUE DE LA STATISTIQUE
		INGENIEUR DES TECHNIQUES STATISTIQUES
		INGENIEUR STATISTICIEN ECONOMISTE
CAFOP 2 - ENI	ECOLE NORMALE DES INSTITUTEURS CENTRE D'ANIMATION ET DE FORMATION PEDAGOGIQUE 2 DE BOUAKE	INSTITUTEURS ORDINAIRES
CAFOP D'ABENGOUROU	CAFOP ABENGOUROU	INSTITUTEURS ORDINAIRES
CAFOP D'ABIDJAN	CAFOP D'ABIDJAN	FORMATION INITIALE DES INSTITUTEURS
CAFOP DABOU	CENTRE D'ANIMATION ET DE FORMATION PEDAGOGIQUE DABOU	SCIENCES DE L'EDUCATION
CAFOP DALOA	CAFOP DALOA	INSTITUTEURS ORDINAIRES
CAFOP DE KATIOLA	CENTRE D'ANIMATION ET DE FORMATION PEDAGOGIQUE	INSTITUTEURS ORDINAIRES

Tableau 1. 5 : Liste des filières des grandes écoles publiques (suite)

ETABLISSEMENT	ECOLE/INSTITUT	FILIERES
CAFOP DE MAN	CENTRE D'ANIMATION ET DE FORMATION PEDAGOGIQUE	INSTITUTEURS ORDINAIRES
CAFOP GAGNOA	CAFOP GAGNOA	INSTITUTEURS ORDINAIRES
CAFOP KORHOGO	CAFOP DE KORHOGO	INSTITUTEURS ORDINAIRES
CAFOP ODIENNE	CAFOP ODIENNE	INSTITUTEURS ORDINAIRES
CBCG DALOA	CENTRE BUREAUTIQUE DE COMMUNICATION ET DE GESTION-DALOA	ASSISTANAT DE DIRECTION
		FINANCE COMPTABILITE ET GESTION D'ENTREPRISE
		GESTION COMMERCIALE
		ASSISTANTS SOCIAUX
INFS	INSTITUT NATIONAL DE FORMATION SOCIALE	EDUCATEURS PRESCOLAIRES
		EDUCATEURS SPECIALISES
		MAITRES D'EDUCATION SPECIALISEE
		ANGLAIS
IPNETP	ECOLE DE FORMATION INITIALE	BOULANGERIE
		CERAMIQUE
		CONSTRUCTION MÉCANIQUE
		CONSTRUCTION MÉTALLIQUE
		DROIT
		EDUCATION AUX DROITS DE L'HOMME ET DU CITOYEN
		ELECTRICITE
		ELECTRONIQUE
		ELECTROTECHNIQUE
		GENIE ALIMENTAIRE
		GENIE CIVIL OPTION BATIMENT
		GENIE ELECTRIQUE ET ELECTRONIQUE
		GESTION COMPTABILITÉ
		INSTALLATION SANITAIRE
		MAÇONNERIE
		MAINTENANCE MÉCANIQUE
		MENUISERIE EBÉNISTERIE
		PEINTURE BÂTIMENT
		REVETEMENT SOL ET MUR
		SCIENCES ECONOMIQUES ET SOCIALES
T.A.B.		
TECHNIQUES D'EXPRESSION		
VIE FAMILIALE ET SOCIALE		
ISTC	ART ET IMAGE NUMERIQUE	ARTS ET IMAGES NUMERIQUES
	ECOLE DE JOURNALISME	JOURNALISME
	ECOLE DE PRODUCTION AUDIOVISUEL	PRODUCTION AUDIO-VISUELLE
	ECOLE DE PUBLICITE MARKETING	MARKETING PUBLICITE
	ECOLE DES TELECOMMUNICATIONS ET TECHNOLOGIQUES DE L'AUDIOVISUEL	TELECOMMUNICATION

Tableau 1. 5 : Liste des filières des grandes écoles publiques (suite et fin)

ETABLISSEMENT	ECOLE/INSTITUT	FILIERES
LP DAOUKRO	LYCEE PROFESSIONNEL DE DAOUKRO	ART ET AMENAGEMENT DU CADRE DE VIE GENIE CIVIL OPTION BATIMENT
LP GAGNOA	LYCEE PROFESSIONNEL DE GAGNOA	ASSISTANAT DE DIRECTION FINANCE COMPTABILITE ET GESTION D'ENTREPRISE GESTION COMMERCIALE
LP JACQUEVILLE	LYCEE PROFESSIONNEL JACQUEVILLE	MAINTENANCE DES SYSTEMES DE PRODUCTION
LP ODIENNE	LYCEE PROFESSIONNEL ODIENNE	INDUSTRIE AGRO-ALIMENTAIRE ET CHIMIQUE OPTION PRODUCTION
LPC YOPOUGON	LYCEE PROFESSIONNEL COMMERCIAL YOPOUGON	ASSISTANAT DE DIRECTION FINANCE COMPTABILITE ET GESTION D'ENTREPRISE GESTION COMMERCIALE
LTA	LYCEE TECHNIQUE ABIDJAN	ASSISTANAT DE DIRECTION FINANCE COMPTABILITE ET GESTION D'ENTREPRISE MAINTENANCE DES SYSTEMES DE PRODUCTION SYSTEME ELECTRONIQUE ET INFORMATIQUE
LPHA	LYCEE PROFESSIONNEL HOTELIER D'ABIDJAN	TOURISME HOTELLERIE
LSPS	LYCEE PROFESSIONNEL DE SAN PEDRO	GENIE CIVIL OPTION BATIMENT GENIE CIVIL OPTION GEOMETRE TOPOGRAPHE

Source : DPE/MESRS

Tableau 1. 6: Liste des filières des Grandes écoles privées

ETABLISSEMENT	FILIERE	ETABLISSEMENT	FILIERE	
ZIFE	AGRICULTURE TROPICALE PRODUCTION ANIMALE	BLM-ISACOM	FINANCE COMPTABILITE ET GESTION D'ENTREPRISE	
	AGRICULTURE TROPICALE PRODUCTION VEGETALE		GESTION COMMERCIALE	
	AUDIT ET CONTROLE DE GESTION		RESSOURCES HUMAINES ET COMMUNICATION	
	FINANCE COMPTABILITE ET GESTION D'ENTREPRISE		FINANCE COMPTABILITE ET GESTION D'ENTREPRISE	
	GENIE CIVIL OPTION BATIMENT		GESTION COMMERCIALE	
	ACADEMIE FICOGES	GESTION COMMERCIALE	A I S T TREICHVILLE	INFORMATIQUE DEVELOPPEUR D'APPLICATION
		GESTION DES RESSOURCES HUMAINES		MINES GEOLOGIE ET PETROLE
		LOGISTIQUE		RESSOURCES HUMAINES ET COMMUNICATION
		MARKETING COMMERCE		AUDIT ET CONTROLE DE GESTION COMMERCE EXPORT
		RESSOURCES HUMAINES ET COMMUNICATION		FINANCE COMPTABILITE ET GESTION D'ENTREPRISE
AFRIQUE FORMATION		FINANCE COMPTABILITE ET GESTION D'ENTREPRISE	AGITEL FORMATION	GESTION COMMERCIALE
		GESTION COMMERCIALE		GESTION DES RESSOURCES HUMAINES
		ASSISTANAT DE DIRECTION		INFORMATIQUE
		FINANCE COMPTABILITE ET GESTION D'ENTREPRISE		INFORMATIQUE DEVELOPPEUR D'APPLICATION
		GESTION COMMERCIALE		LOGISTIQUE
AGH	INFORMATIQUE DEVELOPPEUR D'APPLICATION	AIST COCODY	MARKETING ET NEGOCIATION	
	RESSOURCES HUMAINES ET COMMUNICATION		PUBLICITE	
	FINANCE COMPTABILITE ET GESTION D'ENTREPRISE		RESSOURCES HUMAINES ET COMMUNICATION	
	GESTION COMMERCIALE		TECHNIQUES COMPTABLES ET FINANCIERES	
A I S T PLATEAU	RESSOURCES HUMAINES ET COMMUNICATION	CESA KOUMASSI	AGRICULTURE TROPICALE PRODUCTION ANIMALE	
	TOURISME HOTELLERIE		AGRICULTURE TROPICALE PRODUCTION VEGETALE	
	AGRICULTURE TROPICALE PRODUCTION VEGETALE		FINANCE COMPTABILITE ET GESTION D'ENTREPRISE	
	FINANCE COMPTABILITE ET GESTION D'ENTREPRISE		GENIE CIVIL OPTION BATIMENT	
ALT	MINES GEOLOGIE ET PETROLE	AIST COCODY	GESTION COMMERCIALE	
	RESSOURCES HUMAINES ET COMMUNICATION		INFORMATIQUE DEVELOPPEUR D'APPLICATION	
	COMMUNICATION ET MARKETING		MINES GEOLOGIE ET PETROLE	
	FINANCE AUDIT ET CONTROLE DE GESTION		RESSOURCES HUMAINES ET COMMUNICATION	
	GENIE LOGICIEL		ASSISTANAT DE DIRECTION	
	GESTION DES RESSOURCES HUMAINES		FINANCE COMPTABILITE ET GESTION D'ENTREPRISE	
	LOGISTIQUE, TRANSIT ET TRANSPORT		GESTION COMMERCIALE	
	MARKETING MANAGEMENT		INFORMATIQUE DEVELOPPEUR D'APPLICATION	
RESEAUX TELECOMS	RESSOURCES HUMAINES ET COMMUNICATION			
			SYSTEME ELECTRONIQUE ET INFORMATIQUE	

Tableau 1. 6: Liste des filières des Grandes écoles privées (suite)

ETABLISSEMENT	FILIERE	ETABLISSEMENT	FILIERE
CESA PLATEAU	ASSISTANAT DE DIRECTION	CIFIC (suite et fin)	INFORMATIQUE DEVELOPPEUR D'APPLICATION
	COMMUNICATION ET MARKETING		RESSOURCES HUMAINES ET COMMUNICATION
	FINANCE COMPTABILITE ET GESTION D'ENTREPRISE		ASSISTANAT DE DIRECTION
	FINANCE MANAGEMENT	CMAM-CI	FINANCE COMPTABILITE ET GESTION D'ENTREPRISE
	GESTION COMMERCIALE		GESTION COMMERCIALE
	INFORMATIQUE DEVELOPPEUR D'APPLICATION		INFORMATIQUE DEVELOPPEUR D'APPLICATION
	RESEAUX ET GENIE LOGICIEL		RESSOURCES HUMAINES ET COMMUNICATION
	RESEAUX INFORMATIQUES ET TELECOMMUNICATIONS		ASSISTANAT DE DIRECTION
	RESSOURCES HUMAINES ET COMMUNICATION		FINANCE COMPTABILITE ET GESTION D'ENTREPRISE
SYSTEME ELECTRONIQUE ET INFORMATIQUE	RESSOURCES HUMAINES ET COMMUNICATION		
CESTIA-2EP	ASSISTANAT DE DIRECTION	CSNDP	ASSISTANAT DE DIRECTION
	ELECTROTECHNIQUE		FINANCE COMPTABILITE ET GESTION D'ENTREPRISE
	FINANCE COMPTABILITE ET GESTION D'ENTREPRISE		GESTION COMMERCIALE
	GESTION COMMERCIALE	RESSOURCES HUMAINES ET COMMUNICATION	
	INFORMATIQUE DEVELOPPEUR D'APPLICATION	FINANCE COMPTABILITE ET GESTION D'ENTREPRISE	
	RESEAUX INFORMATIQUES ET TELECOMMUNICATIONS	GESTION COMMERCIALE	
ASTC	RESSOURCES HUMAINES ET COMMUNICATION	EIT-NTIC	INFORMATIQUE DEVELOPPEUR D'APPLICATION
	SYSTEME ELECTRONIQUE ET INFORMATIQUE		RESEAUX INFORMATIQUES ET TELECOMMUNICATIONS
	AUDIT ET CONTROLE		RESSOURCES HUMAINES ET COMMUNICATION
	FINANCE COMPTABILITE	ENSIT	SCIENCES INFORMATIQUES
	FINANCE COMPTABILITE ET GESTION D'ENTREPRISE		ASSISTANAT DE DIRECTION
GENIE INFORMATIQUE	EPCCI	AUDIT COMPTABILITE	
GESTION COMMERCIALE		FINANCE COMPTABILITE ET GESTION D'ENTREPRISE	
GESTION DES RESSOURCES HUMAINES		GENIE CIVIL	
INFORMATIQUE DEVELOPPEUR D'APPLICATION		INFORMATIQUE DEVELOPPEUR D'APPLICATION	
LOGISTIQUE		MANAGEMENT DE VENTE ET MARKETING	
MANAGEMENT		TECHNOLOGIES DE L'INFORMATION ET DE LA COMMUNICATION	
COMMUNICATION PUBLICITE			
MARKETING MANAGEMENT			
RESEAUX INFORMATIQUES ET TELECOMMUNICATIONS			
RESEAUX TELECOMS			
CIFIC	RESSOURCES HUMAINES ET COMMUNICATION		
	FINANCE COMPTABILITE ET GESTION D'ENTREPRISE		
	GESTION COMMERCIALE		

Tableau 1. 6: Liste des filières des Grandes écoles privées (suite)

ETABLISSEMENT	FILIERE	ETABLISSEMENT	FILIERE
ESAM VRIDI	ELECTROTECHNIQUE	ESIAS POLYTECHNIQUE (suite et fin)	LOGISTIQUE
	FINANCE COMPTABILITE ET GESTION D'ENTREPRISE		MARKETING ET NEGOCIATION
	GESTION COMMERCIALE		RESEAUX ET TELECOMMUNICATIONS
	INDUSTRIE AGRO-ALIMENTAIRE ET CHIMIQUE OPTION CONTRÔLE		RESEAUX INFORMATIQUES ET TELECOMMUNICATIONS
	INDUSTRIE AGRO-ALIMENTAIRE ET CHIMIQUE OPTION PRODUCTION		RESSOURCES HUMAINES ET COMMUNICATION
	INFORMATIQUE DEVELOPPEUR D'APPLICATION		SYSTEME ELECTRONIQUE ET INFORMATIQUE
	MAINTENANCE DES SYSTEMES DE PRODUCTION		FINANCE COMPTABILITE ET GESTION D'ENTREPRISE
	MINES GEOLOGIE ET PETROLE		GESTION COMMERCIALE
	RESEAUX INFORMATIQUES ET TELECOMMUNICATIONS		INFORMATIQUE DEVELOPPEUR D'APPLICATION
	RESSOURCES HUMAINES ET COMMUNICATION		RESEAUX INFORMATIQUES ET TELECOMMUNICATIONS
SYSTEME ELECTRONIQUE ET INFORMATIQUE	RESSOURCES HUMAINES ET COMMUNICATION		
ESC ABENGOUROU	ASSISTANAT DE DIRECTION	ESK 2 PLATEAUX ANGRE	SYSTEME ELECTRONIQUE ET INFORMATIQUE
	FINANCE COMPTABILITE ET GESTION D'ENTREPRISE		COMMUNICATION VISUELLE
	GESTION COMMERCIALE		GESTION COMMERCIALE
	INFORMATIQUE DEVELOPPEUR D'APPLICATION		GRAPHISME MULTIMEDIA ET POST PRODUCTION
RESSOURCES HUMAINES ET COMMUNICATION	ESMA	INFORMATIQUE DEVELOPPEUR D'APPLICATION	
FINANCE COMPTABILITE ET GESTION D'ENTREPRISE		JOURNALISME	
GESTION COMMERCIALE		RESSOURCES HUMAINES ET COMMUNICATION	
INFORMATIQUE DEVELOPPEUR D'APPLICATION		FINANCE COMPTABILITE ET GESTION D'ENTREPRISE	
ESC BOUAKE	LOGISTIQUE	ESPI	GENIE CIVIL OPTION TRAVAUX PUBLICS
	RESSOURCES HUMAINES ET COMMUNICATION		GESTION COMMERCIALE
	ASSISTANAT DE DIRECTION		LOGISTIQUE
	FINANCE COMPTABILITE ET GESTION D'ENTREPRISE		PROFESSIONS IMMOBILIERES
ESCG LA SORBONNE	GESTION COMMERCIALE	ESTAM	TOURISME HOTELLERIE
	INFORMATIQUE DEVELOPPEUR D'APPLICATION		AUDIT ET CONTROLE DE GESTION
	RESSOURCES HUMAINES ET COMMUNICATION		FINANCE COMPTABILITE ET GESTION D'ENTREPRISE
	ASSISTANAT DE DIRECTION		FINANCE ET MARCHÉ DES CAPITAUX
ESIAS POLYTECHNIQUE	AUDIT ET CONTROLE DE GESTION		GESTION COMMERCIALE
	ELECTROTECHNIQUE		INFORMATIQUE
	FINANCE COMPTABILITE ET GESTION D'ENTREPRISE		INFORMATIQUE DEVELOPPEUR D'APPLICATION
	GESTION COMMERCIALE		MARKETING
	INFORMATIQUE DEVELOPPEUR D'APPLICATION		QUALITE ENVIRONNEMENT ET DEVELOPPEMENT
			RESSOURCES HUMAINES ET COMMUNICATION

Tableau 1. 6: Liste des filières des Grandes écoles privées (suite)

ETABLISSEMENT	FILIERE	ETABLISSEMENT	FILIERE
ESTAN PLATEAU	ASSISTANAT DE DIRECTION	ESTTA-LOKO (suite et fin)	RESEAUX INFORMATIQUES ET TELECOMMUNICATIONS
	CARRIERE JURIDIQUE ET PROFESSION IMMOBILIERE		RESSOURCES HUMAINES ET COMMUNICATION
	FINANCE COMPTABILITE ET GESTION D'ENTREPRISE		SYSTEME ELECTRONIQUE ET INFORMATIQUE
	GESTION COMMERCIALE		TOURISME HOTELLERIE
	INFORMATIQUE DEVELOPPEUR D'APPLICATION		AUDIT ET CONTROLE DE GESTION
	LOGISTIQUE		FINANCE COMPTABILITE
	RESEAUX INFORMATIQUES ET TELECOMMUNICATIONS		FINANCE COMPTABILITE ET GESTION D'ENTREPRISE
	RESSOURCES HUMAINES ET COMMUNICATION		GESTION COMMERCIALE
	AGRICULTURE TROPICALE PRODUCTION ANIMALE		GESTION DES RESSOURCES HUMAINES
	AGRICULTURE TROPICALE PRODUCTION VEGETALE		INFORMATIQUE DEVELOPPEUR D'APPLICATION
EST-LOKO	ASSISTANAT DE DIRECTION	ETIC	LOGISTIQUE
	COMMUNICATION VISUELLE		MAINTENANCE ELECTRONIQUE ET INFORMATIQUE
	ELECTROTECHNIQUE		MARKETING MANAGEMENT
	FINANCE COMPTABILITE ET GESTION D'ENTREPRISE		RESEAUX INFORMATIQUES ET TELECOMMUNICATIONS
	GENIE ENERGETIQUE ET ENVIRONNEMENT		RESEAUX TELECOMS
	GESTION COMMERCIALE		RESSOURCES HUMAINES ET COMMUNICATION
	INFORMATIQUE DEVELOPPEUR D'APPLICATION		FINANCE COMPTABILITE ET GESTION D'ENTREPRISE
	LOGISTIQUE		GESTION COMMERCIALE
	MAINTENANCE DES SYSTEMES DE PRODUCTION		RESSOURCES HUMAINES ET COMMUNICATION
	MINES GEOLOGIE ET PETROLE		FINANCE COMPTABILITE ET GESTION D'ENTREPRISE
ESTTA-LOKO	RESEAUX INFORMATIQUES ET TELECOMMUNICATIONS	ETSА	GESTION COMMERCIALE
	RESSOURCES HUMAINES ET COMMUNICATION		RESSOURCES HUMAINES ET COMMUNICATION
	SYSTEME ELECTRONIQUE ET INFORMATIQUE		INFORMATIQUE DEVELOPPEUR D'APPLICATION
	TOURISME HOTELLERIE		RESSOURCES HUMAINES ET COMMUNICATION
	ASSISTANAT DE DIRECTION		SYSTEME ELECTRONIQUE ET INFORMATIQUE
	ELECTROTECHNIQUE		AGRICULTURE TROPICALE PRODUCTION VEGETALE
	FINANCE - ASSURANCE		FINANCE COMPTABILITE ET GESTION D'ENTREPRISE
	FINANCE COMPTABILITE ET GESTION D'ENTREPRISE		GESTION COMMERCIALE
	GENIE ENERGETIQUE ET ENVIRONNEMENT		LOGISTIQUE
	GESTION COMMERCIALE		RESSOURCES HUMAINES ET COMMUNICATION
ESTTA-LOKO	INFORMATIQUE DEVELOPPEUR D'APPLICATION	EURO-FORMATION	TOURISME HOTELLERIE
	LOGISTIQUE		MINES GEOLOGIE ET PETROLE
	MAINTENANCE DES SYSTEMES DE PRODUCTION		

Tableau 1. 6: Liste des filières des Grandes écoles privées (suite)

ETABLISSEMENT	FILIERE	ETABLISSEMENT	FILIERE
GIA	FINANCE COMPTABILITE ET GESTION D'ENTREPRISE	GROUPE ITA INGENIERIE (suite et fin)	GENIE CHIMIQUE ET PETROLE
	GESTION COMMERCIALE		GENIE ELECTRIQUE ET ELECTRONIQUE
	INFORMATIQUE DEVELOPPEUR D'APPLICATION		GESTION COMMERCIALE
	LOGISTIQUE		GESTION DES RESSOURCES HUMAINES
	RESEAUX INFORMATIQUES ET TELECOMMUNICATIONS		INFORMATIQUE DEVELOPPEUR D'APPLICATION
	RESSOURCES HUMAINES ET COMMUNICATION		LOGISTIQUE
	SYSTEME ELECTRONIQUE ET INFORMATIQUE		MARKETING
	AFFAIRES INTERNATIONALES		MINES
	ASSISTANAT DE DIRECTION		MINES GEOLOGIE ET PETROLE
	AUDIT ET CONTROLE DE GESTION		QUALITE ENVIRONNEMENT ET DEVELOPPEMENT
DROIT DES AFFAIRES ET FISCALITES	RESEAUX INFORMATIQUES ET TELECOMMUNICATIONS		
FINANCE COMPTABILITE	RESSOURCES HUMAINES ET COMMUNICATION		
FINANCE COMPTABILITE ET GESTION D'ENTREPRISE	SCIENCES INFORMATIQUES		
FINANCE ET MARCHÉ DES CAPITAUX	SYSTEME ELECTRONIQUE ET INFORMATIQUE		
GENIE LOGICIEL	FINANCE COMPTABILITE ET GESTION D'ENTREPRISE		
GESTION COMMERCIALE	GESTION COMMERCIALE		
GESTION DES RESSOURCES HUMAINES	INFORMATIQUE DEVELOPPEUR D'APPLICATION		
GESTION PROJET ET ENTREPRENARIAT	RESSOURCES HUMAINES ET COMMUNICATION		
GROUPE IFPG-ISFPT	INDUSTRIES AGRO ALIMENTAIRES ET CHIMIQUES	HEC AD YOPOUGON	TOURISME HOTELIERIE
INFORMATIQUE DEVELOPPEUR D'APPLICATION	INFORMATIQUE DEVELOPPEUR D'APPLICATION		ASSISTANAT DE DIRECTION
LOGISTIQUE	LOGISTIQUE		FINANCE COMPTABILITE ET GESTION D'ENTREPRISE
MARKETING COMMUNICATION	MARKETING COMMUNICATION	HEC LA ROCHE BOUAKE	GESTION COMMERCIALE
MARKETING MANAGEMENT	MARKETING MANAGEMENT		INFORMATIQUE DEVELOPPEUR D'APPLICATION
MINES GEOLOGIE ET PETROLE	MINES GEOLOGIE ET PETROLE		LOGISTIQUE
NEGOCE DES MATIERES PREMIERES	NEGOCE DES MATIERES PREMIERES		RESSOURCES HUMAINES ET COMMUNICATION
RESEAUX INFORMATIQUES ET TELECOMMUNICATIONS	RESEAUX INFORMATIQUES ET TELECOMMUNICATIONS		FINANCE COMPTABILITE ET GESTION D'ENTREPRISE
RESEAUX TELECOMS	RESEAUX TELECOMS		GESTION COMMERCIALE
RESSOURCES HUMAINES ET COMMUNICATION	RESSOURCES HUMAINES ET COMMUNICATION	HEGES	INFORMATIQUE DEVELOPPEUR D'APPLICATION
SYSTEME ELECTRONIQUE ET INFORMATIQUE	SYSTEME ELECTRONIQUE ET INFORMATIQUE		RESSOURCES HUMAINES ET COMMUNICATION
AFFAIRES INTERNATIONALES	AFFAIRES INTERNATIONALES		AUDIT ET CONTROLE DE GESTION FISCALITE
GROUPE ITA INGENIERIE	AUDIT ET CONTROLE DE GESTION	HETEC ABIDJAN	GENIE ELECTRIQUE ET ELECTRONIQUE
FINANCE	FINANCE		INFORMATIQUE DECISIONNELLE
FINANCE COMPTABILITE ET GESTION D'ENTREPRISE	FINANCE COMPTABILITE ET GESTION D'ENTREPRISE		LOGISTIQUE

Tableau 1. 6: Liste des filières des Grandes écoles privées (suite)

ETABLISSEMENT	FILIERE	ETABLISSEMENT	FILIERE
HETEC ABIDJAN (suite et fin)	MANAGEMENT DES ORGANISATIONS ET DES PROJETS	IF (suite et fin)	FINANCE COMPTABILITE ET GESTION D'ENTREPRISE
	MANAGEMENT DES RESSOURCES HUMAINES ET COMMUNICATION		GENIE CIVIL OPTION BATIMENT
	MARKETING VENTE		INDUSTRIE AGRO-ALIMENTAIRE ET CHIMIQUE OPTION PRODUCTION
	SCIENCES DES TECHNIQUES COMPTABLES ET FINANCIERES		INFORMATIQUE DEVELOPPEUR D'APPLICATION
	SYSTEMES ET RESEAUX INFORMATIQUE ET TELECOMMUNICATIONS		MINES GEOLOGIE ET PETROLE
HETEC BOUAKE	TECHNIQUES COMPTABLES ET FINANCIERES	IFSM	RESSOURCES HUMAINES ET COMMUNICATION
	FINANCE COMPTABILITE ET GESTION D'ENTREPRISE		TOURISME HOTELLERIE
	GESTION COMMERCIALE		FINANCE AUDIT ET CONTROLE DE GESTION
	INFORMATIQUE DEVELOPPEUR D'APPLICATION		FINANCE COMPTABILITE ET GESTION D'ENTREPRISE
	LOGISTIQUE		GESTION COMMERCIALE
ICOGES	RESSOURCES HUMAINES ET COMMUNICATION	IFSM	INFORMATIQUE DEVELOPPEUR D'APPLICATION
	SYSTEME ELECTRONIQUE ET INFORMATIQUE		MARKETING MANAGEMENT
	FINANCE COMPTABILITE ET GESTION D'ENTREPRISE		RESEAUX ET GENIE LOGICIEL
	GESTION COMMERCIALE		RESEAUX INFORMATIQUES ET TELECOMMUNICATIONS
	RESSOURCES HUMAINES ET COMMUNICATION		RESSOURCES HUMAINES ET COMMUNICATION
ICS COCODY	FINANCE COMPTABILITE ET GESTION D'ENTREPRISE	IMC	FINANCE COMPTABILITE ET GESTION D'ENTREPRISE
	GESTION COMMERCIALE		GESTION COMMERCIALE
	INFORMATIQUE DEVELOPPEUR D'APPLICATION		INFORMATIQUE DEVELOPPEUR D'APPLICATION
	RESSOURCES HUMAINES ET COMMUNICATION		RESSOURCES HUMAINES ET COMMUNICATION
	ASSISTANAT DE DIRECTION		AGRICULTURE TROPICALE
IESO	FINANCE COMPTABILITE ET GESTION D'ENTREPRISE	INPRAT	AGRICULTURE TROPICALE PRODUCTION ANIMALE
	GESTION COMMERCIALE		AGRICULTURE TROPICALE PRODUCTION VEGETALE
	INFORMATIQUE DEVELOPPEUR D'APPLICATION		INDUSTRIE AGRO-ALIMENTAIRE ET CHIMIQUE OPTION CONTRÔLE
	RESSOURCES HUMAINES ET COMMUNICATION		SCIENTES DE L'INFORMATION
	FINANCE COMPTABILITE ET GESTION D'ENTREPRISE		FINANCE COMPTABILITE ET GESTION D'ENTREPRISE
IESTP ABENGOUROU	GESTION COMMERCIALE	INSSA	GESTION COMMERCIALE
	INFORMATIQUE DEVELOPPEUR D'APPLICATION		INFORMATIQUE DEVELOPPEUR D'APPLICATION
	LOGISTIQUE		SYSTEME ELECTRONIQUE ET INFORMATIQUE
	AGRICULTURE TROPICALE PRODUCTION ANIMALE		ASSISTANAT DE DIRECTION
	AGRICULTURE TROPICALE PRODUCTION VEGETALE		FINANCE COMPTABILITE ET GESTION D'ENTREPRISE
IF	ASSISTANAT DE DIRECTION	INSTITUT LKM	GESTION COMMERCIALE

Tableau 1. 6: Liste des filières des Grandes écoles privées (suite)

ETABLISSEMENT	FILIERE	ETABLISSEMENT	FILIERE
INSTITUT LKM (suite et fin)	INFORMATIQUE DEVELOPPEUR D'APPLICATION	IPTECI	THEOLOGIE
	LOGISTIQUE		GESTION DE L'ENVIRONNEMENT ET DES RESSOURCES NATURELLES
	RESSOURCES HUMAINES ET COMMUNICATION		HYGIENE ET SECURITE DU TRAVAIL
INTA	AGRICULTURE TROPICALE PRODUCTION ANIMALE	IRSPE - KIBIO	INDETERMINE
	AGRICULTURE TROPICALE PRODUCTION VEGETALE		SECURITE INCENDIE ET PREVENTION
INTELLECT AFRIQUE	ASSISTANAT DE DIRECTION	ISATECH	FINANCE COMPTABILITE ET GESTION D'ENTREPRISE
	FINANCE COMPTABILITE ET GESTION D'ENTREPRISE		GESTION COMMERCIALE
	GESTION COMMERCIALE		INFORMATIQUE DEVELOPPEUR D'APPLICATION
	INFORMATIQUE DEVELOPPEUR D'APPLICATION		RESEAUX INFORMATIQUES ET TELECOMMUNICATIONS
	LOGISTIQUE		SYSTEME ELECTRONIQUE ET INFORMATIQUE
IPAC	RESSOURCES HUMAINES ET COMMUNICATION	ISCC	FINANCE COMPTABILITE ET GESTION D'ENTREPRISE
	TOURISME HOTELLERIE		GESTION COMMERCIALE
	FINANCE COMPTABILITE ET GESTION D'ENTREPRISE		LOGISTIQUE
IPB	FINANCE COMPTABILITE ET GESTION D'ENTREPRISE	ISCM	RESSOURCES HUMAINES ET COMMUNICATION
	GESTION COMMERCIALE		FINANCE COMPTABILITE ET GESTION D'ENTREPRISE
	SCIENCES DE L'INFORMATION DOCUMENTAIRE		GESTION COMMERCIALE
	FINANCE COMPTABILITE		LOGISTIQUE
IPF	FINANCE COMPTABILITE ET GESTION D'ENTREPRISE	ISFMI	AUDIT ET CONTROLE DE GESTION
	GESTION COMMERCIALE		FINANCE COMPTABILITE ET GESTION D'ENTREPRISE
	INFORMATIQUE DEVELOPPEUR D'APPLICATION		GESTION COMMERCIALE
	RESSOURCES HUMAINES ET COMMUNICATION		GESTION DES RESSOURCES HUMAINES
	ASSISTANAT DE DIRECTION		INFORMATIQUE
IPF	AUDIT ET FINANCE	ISFOP INDUSTRIEL-LOKO	INFORMATIQUE DEVELOPPEUR D'APPLICATION
	FINANCE COMPTABILITE ET GESTION D'ENTREPRISE		LOGISTIQUE
	GESTION COMMERCIALE		MARKETING MANAGEMENT
	GESTION DES RESSOURCES HUMAINES		RESSOURCES HUMAINES ET COMMUNICATION
	INFORMATIQUE DEVELOPPEUR D'APPLICATION		FINANCE COMPTABILITE ET GESTION D'ENTREPRISE
	LOGISTIQUE		MINES GEOLOGIE ET PETROLE
	LOGISTIQUE, TRANSIT ET TRANSPORT		RESEAUX INFORMATIQUES ET TELECOMMUNICATIONS
	MARKETING COMMUNICATION		
	MARKETING MANAGEMENT		
	RESEAUX ET TELECOMMUNICATIONS		
RESSOURCES HUMAINES ET COMMUNICATION			

Tableau 1. 6: Liste des filières des Grandes écoles privées (suite)

ETABLISSEMENT	FILIERE	ETABLISSEMENT	FILIERE
ISGEMA	BANQUE ASSURANCE	IST RACINE	FINANCE COMPTABILITE ET GESTION D'ENTREPRISE
	BANQUE ET FINANCE		GESTION COMMERCIALE
	FINANCE COMPTABILITE		INFORMATIQUE DEVELOPPEUR D'APPLICATION
	FINANCE COMPTABILITE ET GESTION D'ENTREPRISE		RESSOURCES HUMAINES ET COMMUNICATION
	GESTION COMMERCIALE		TRONC COMMUN
	RESSOURCES HUMAINES ET COMMUNICATION		
ISG-YÔH	ASSISTANAT DE DIRECTION	IST SJ	FINANCE COMPTABILITE ET GESTION D'ENTREPRISE
	FINANCE COMPTABILITE ET GESTION D'ENTREPRISE		GESTION COMMERCIALE
	GESTION COMMERCIALE		INFORMATIQUE DEVELOPPEUR D'APPLICATION
	INFORMATIQUE DEVELOPPEUR D'APPLICATION		RESSOURCES HUMAINES ET COMMUNICATION
	LOGISTIQUE		
	TOURISME HOTELLERIE		
ISP-NDP	ASSISTANAT DE DIRECTION	IST ST THERESE	FINANCE COMPTABILITE ET GESTION D'ENTREPRISE
	FINANCE COMPTABILITE ET GESTION D'ENTREPRISE		GESTION COMMERCIALE
	GENIE CIVIL		RESSOURCES HUMAINES ET COMMUNICATION
	RESSOURCES HUMAINES ET COMMUNICATION		
ISSFA	FINANCE COMPTABILITE ET GESTION D'ENTREPRISE	ISTCJF	FINANCE COMPTABILITE ET GESTION D'ENTREPRISE
	GESTION COMMERCIALE		GESTION COMMERCIALE
	INFORMATIQUE DEVELOPPEUR D'APPLICATION		INFORMATIQUE DEVELOPPEUR D'APPLICATION
	LOGISTIQUE		RESSOURCES HUMAINES ET COMMUNICATION
	RESSOURCES HUMAINES ET COMMUNICATION		TRONC COMMUN
IST LA CHAPELLE ABOISSO	ASSISTANAT DE DIRECTION	ISTG Pierre Marie	FINANCE COMPTABILITE ET GESTION D'ENTREPRISE
	FINANCE COMPTABILITE ET GESTION D'ENTREPRISE		GESTION COMMERCIALE
	GESTION COMMERCIALE		RESSOURCES HUMAINES ET COMMUNICATION
IST LA COLOMBE	FINANCE COMPTABILITE ET GESTION D'ENTREPRISE	ISTTA-LOKO	COSMETOLOGIE
	GESTION COMMERCIALE		GESTION DES COLLECTIVITES TERRITORIALES
	INDUSTRIE AGRO-ALIMENTAIRE ET CHIMIQUE OPTION CONTRÔLE		INDUSTRIE AGRO-ALIMENTAIRE ET CHIMIQUE OPTION CONTRÔLE
	INDUSTRIE AGRO-ALIMENTAIRE ET CHIMIQUE OPTION PRODUCTION		INDUSTRIE AGRO-ALIMENTAIRE ET CHIMIQUE OPTION PRODUCTION
	INDUSTRIE AGRO-ALIMENTAIRE OPTION PRODUCTION		LOGISTIQUE
	INFORMATIQUE DEVELOPPEUR D'APPLICATION		MAINTENANCE DES SYSTEMES DE PRODUCTION
	LOGISTIQUE		RESSOURCES HUMAINES ET COMMUNICATION
	RESSOURCES HUMAINES ET COMMUNICATION		COMMUNICATION
	SYSTEME ELECTRONIQUE ET INFORMATIQUE		ELECTRONIQUE
			ELECTROTECHNIQUE
	FINANCE COMPTABILITE		
	FINANCE COMPTABILITE ET GESTION D'ENTREPRISE		

Tableau 1. 6: Liste des filières des Grandes écoles privées (suite)

ETABLISSEMENT	FILIERE	ETABLISSEMENT	FILIERE
ITES 2 PLATEAUX (suite et fin)	GESTION COMMERCIALE	CERCO	BANQUE ET FINANCE
	INDETERMINE		COMMUNICATION ET RELATION INTERNATIONALE
	INFORMATIQUE		FINANCE COMPTABILITE
	INFORMATIQUE DEVELOPPEUR D'APPLICATION		FINANCE COMPTABILITE ET GESTION D'ENTREPRISE
	MAINTENANCE DES SYSTEMES DE PRODUCTION		GENIE LOGICIEL
	MARKETING MANAGEMENT		GESTION COMMERCIALE
	RESEAUX INFORMATIQUES ET TELECOMMUNICATIONS		GESTION DE PROJET
	RESSOURCES HUMAINES ET COMMUNICATION		INDETERMINE
	SYSTEME ELECTRONIQUE ET INFORMATIQUE		INFORMATIQUE DEVELOPPEUR D'APPLICATION
	TECHNOLOGIE		INFORMATIQUE INDUSTRIELLE ET MAINTENANCE (2IM)
	TELECOMMUNICATION		MANAGEMENT DES RESSOURCES HUMAINES ET COMMUNICATION
	AUDIT ET FINANCE		MANAGEMENT ET ADMINISTRATION DES AFFAIRES
	FINANCE COMPTABILITE ET GESTION D'ENTREPRISE		RESEAUX ET TELECOMMUNICATIONS
	GENIE CIVIL OPTION BATIMENT		RESEAUX INFORMATIQUES ET TELECOMMUNICATIONS
	GESTION COMMERCIALE		RESSOURCES HUMAINES ET COMMUNICATION
	INDUSTRIE AGRO-ALIMENTAIRE OPTION PRODUCTION		SYSTEME ELECTRONIQUE ET INFORMATIQUE
INDUSTRIES AGRO ALIMENTAIRES ET CHIMIQUES	TOURISME HOTELIERIE		
INFORMATIQUE	CFC DALOA	FINANCE COMPTABILITE ET GESTION D'ENTREPRISE	
INFORMATIQUE DEVELOPPEUR D'APPLICATION		GESTION COMMERCIALE	
LOGISTIQUE		ELECTROTECHNIQUE	
MANAGEMENT LOGISTIQUE		FINANCE COMPTABILITE ET GESTION D'ENTREPRISE	
MARKETING		GENIE CIVIL OPTION BATIMENT	
QUALITE DANS LES INDUSTRIES AGRO-ALIMENTAIRES ET BIO-INDUSTRIES		GESTION COMMERCIALE	
RESEAUX INFORMATIQUES ET TELECOMMUNICATIONS		INDUSTRIES AGRO-ALIMENTAIRES	
RESSOURCES HUMAINES ET COMMUNICATION		MINES GEOLOGIE ET PETROLE	
SYSTEME ELECTRONIQUE ET INFORMATIQUE		RESEAUX INFORMATIQUES ET TELECOMMUNICATIONS	
BASES DE DONNES ET DEVELOPPEMENT D'APPLICATIONS		RESSOURCES HUMAINES ET COMMUNICATION	
INFORMATIQUE DEVELOPPEUR D'APPLICATION	TOURISME HOTELIERIE		
MAINTENANCE RESEAUX TELECOMS	CIFAD	AUDIT ET CONTROLE DE GESTION COMMERCE ET MARKETING	
RESEAUX INFORMATIQUES ET TELECOMMUNICATIONS		DROIT DES AFFAIRES ET FISCALITES	
SYSTÈME D'INFORMATION ET DEVELOPPEMENT D'APPLICATIONS		FINANCE COMPTABILITE	
		FINANCE COMPTABILITE ET GESTION D'ENTREPRISE	
		FINANCE, BANQUE, ASSURANCE ET BOURSE	
CEFIVE		SUP'ELITE	

Tableau 1. 6: Liste des filières des Grandes écoles privées (suite)

ETABLISSEMENT	FILIERE	ETABLISSEMENT	FILIERE	
SUP'ELITE (suite et fin)	GESTION COMMERCIALE	ESA (suite et fin)	INFORMATIQUE DEVELOPPEUR D'APPLICATION	
	GESTION DES RESSOURCES HUMAINES		LOGISTIQUE	
	MARKETING MANAGEMENT		MAINTENANCE DES SYSTEMES DE PRODUCTION	
CIFEC	AUDIT ET CONTROLE		RESEAUX INFORMATIQUES ET TELECOMMUNICATIONS	
	FINANCE COMPTABILITE ET GESTION D'ENTREPRISE		RESSOURCES HUMAINES ET COMMUNICATION	
	INFORMATIQUE DEVELOPPEUR D'APPLICATION		SYSTEME ELECTRONIQUE ET INFORMATIQUE	
	RESEAUX INFORMATIQUES ET TELECOMMUNICATIONS		GESTION COMMERCIALE	
	RESSOURCES HUMAINES ET COMMUNICATION		LOGISTIQUE	
CIME FORMATION	SCIENCES DES TECHNIQUES COMPTABLES ET FINANCIERES		ESAM / IPKN	RESSOURCES HUMAINES ET COMMUNICATION
	FINANCE COMPTABILITE ET GESTION D'ENTREPRISE		ESBTP	BATIMENT
	GESTION COMMERCIALE	GENIE CIVIL OPTION BATIMENT		
	INFORMATIQUE DEVELOPPEUR D'APPLICATION	GENIE CIVIL OPTION TRAVAUX PUBLICS		
	RESSOURCES HUMAINES ET COMMUNICATION	MINES GEOLOGIE ET PETROLE		
AUDIT ET CONTROLE DE GESTION	TRAVAUX PUBLICS			
EDHEC-BOUAKE	FINANCE COMPTABILITE ET GESTION D'ENTREPRISE	ESC-A	FINANCE COMPTABILITE ET GESTION D'ENTREPRISE	
	GESTION COMMERCIALE		GESTION COMMERCIALE	
	INFORMATIQUE DEVELOPPEUR D'APPLICATION		INFORMATIQUE DEVELOPPEUR D'APPLICATION	
	RESSOURCES HUMAINES ET COMMUNICATION		LOGISTIQUE	
	LOGISTIQUE		RESSOURCES HUMAINES ET COMMUNICATION	
	MANAGEMENT DE LA QUALITE	ESCC	ASSISTANAT DE DIRECTION	
	MARKETING COMMUNICATION		AUDIT ET CONTROLE DE GESTION	
	RESEAUX ET GENIE LOGICIEL		COMMERCE ET COMMUNICATION	
	RESSOURCES HUMAINES ET COMMUNICATION		COMMUNICATION	
	ASSISTANAT DE DIRECTION		FINANCE COMPTABILITE ET GESTION D'ENTREPRISE	
EPCT-BOUAKE	FINANCE COMPTABILITE ET GESTION D'ENTREPRISE	ESCOGET PLATEAU	GESTION COMMERCIALE	
	GESTION COMMERCIALE		INFORMATIQUE DEVELOPPEUR D'APPLICATION	
	RESSOURCES HUMAINES ET COMMUNICATION		LOGISTIQUE	
	FINANCE COMPTABILITE ET GESTION D'ENTREPRISE		RESSOURCES HUMAINES ET COMMUNICATION	
	GESTION COMMERCIALE		FINANCE COMPTABILITE ET GESTION D'ENTREPRISE	
ES2I	INFORMATIQUE DEVELOPPEUR D'APPLICATION	GESTION COMMERCIALE		
	RESSOURCES HUMAINES ET COMMUNICATION	INFORMATIQUE DEVELOPPEUR D'APPLICATION		
	ELECTROTECHNIQUE	RESSOURCES HUMAINES ET COMMUNICATION		
	FINANCE COMPTABILITE ET GESTION D'ENTREPRISE			
	GENIE CIVIL OPTION BATIMENT			
	GESTION COMMERCIALE			

Tableau 1. 6: Liste des filières des Grandes écoles privées (suite)

ETABLISSEMENT	FILIERE	ETABLISSEMENT	FILIERE
ESCOGET RIVIERA	ELECTROTECHNIQUE	ESTEAI (suite et fin)	SYSTEME ELECTRONIQUE ET INFORMATIQUE
	FINANCE COMPTABILITE ET GESTION D'ENTREPRISE		TRONC COMMUN
	GESTION COMMERCIALE		ASSISTANAT DE DIRECTION
	INFORMATIQUE DEVELOPPEUR D'APPLICATION		ELECTROTECHNIQUE
	RESSOURCES HUMAINES ET COMMUNICATION		FINANCE COMPTABILITE ET GESTION D'ENTREPRISE
	SYSTEME ELECTRONIQUE ET INFORMATIQUE		GENIE CIVIL OPTION BATIMENT
ESCOM FLORA	ASSISTANAT DE DIRECTION	ETEP ABOBO	GENIE CIVIL OPTION TRAVAUX PUBLICS
	FINANCE COMPTABILITE ET GESTION D'ENTREPRISE		GESTION COMMERCIALE
	GESTION COMMERCIALE		INFORMATIQUE DEVELOPPEUR D'APPLICATION
	LOGISTIQUE		LOGISTIQUE
	RESSOURCES HUMAINES ET COMMUNICATION		RESSOURCES HUMAINES ET COMMUNICATION
ESFIT	FINANCE COMPTABILITE	ETEP PLATEAU	TOURISME HOTELIERIE
	RESSOURCES HUMAINES ET COMMUNICATION		ASSISTANAT DE DIRECTION
ESICOM KORHOGO	FINANCE COMPTABILITE		FINANCE COMPTABILITE ET GESTION D'ENTREPRISE
	GESTION COMMERCIALE		GENIE CIVIL OPTION BATIMENT
	INFORMATIQUE DEVELOPPEUR D'APPLICATION		GESTION COMMERCIALE
ESM	RESSOURCES HUMAINES ET COMMUNICATION		INFORMATIQUE DEVELOPPEUR D'APPLICATION
	ASSISTANAT DE DIRECTION	LOGISTIQUE	
ESSECT HENRI POICARE	FINANCE COMPTABILITE ET GESTION D'ENTREPRISE	RESEAUX INFORMATIQUES ET TELECOMMUNICATIONS	
	GESTION COMMERCIALE	RESSOURCES HUMAINES ET COMMUNICATION	
	INFORMATIQUE DEVELOPPEUR D'APPLICATION	AGRICULTURE TROPICALE PRODUCTION VEGETALE	
	LOGISTIQUE	GESTION COMMERCIALE	
	RESSOURCES HUMAINES ET COMMUNICATION	RESSOURCES HUMAINES ET COMMUNICATION	
ESSECT POINCARE BOUAKE	FINANCE COMPTABILITE ET GESTION D'ENTREPRISE	G.M.A	FINANCE COMPTABILITE ET GESTION D'ENTREPRISE
	GESTION COMMERCIALE		GESTION COMMERCIALE
	RESSOURCES HUMAINES ET COMMUNICATION	GECI	INFORMATIQUE DEVELOPPEUR D'APPLICATION
	SYSTEME ELECTRONIQUE ET INFORMATIQUE		RESSOURCES HUMAINES ET COMMUNICATION
	FINANCE COMPTABILITE ET GESTION D'ENTREPRISE		ADMINISTRATION DES AFFAIRES COMMERCE
GECOS FORMATION	GESTION COMMERCIALE	GECOS FORMATION	DELEGUE MEDICAL
	INFORMATIQUE DEVELOPPEUR D'APPLICATION		DROIT DES AFFAIRES ET FISCALITES
	LOGISTIQUE		FINANCE COMPTABILITE
	RESEAUX INFORMATIQUES ET TELECOMMUNICATIONS		FINANCE COMPTABILITE ET GESTION D'ENTREPRISE
			GENIE LOGICIEL
			GESTION COMMERCIALE
	GESTION DES RESSOURCES HUMAINES		

Tableau 1. 6: Liste des filières des Grandes écoles privées (suite)

ETABLISSEMENT	FILIERE	ETABLISSEMENT	FILIERE
GECOS FORMATION (suite et fin)	IMPORTATION EXPORTATION	HEC LA ROCHE PLATEAU	RESSOURCES HUMAINES ET COMMUNICATION
	INFORMATIQUE DE GESTION		AGRICULTURE TROPICALE
	INFORMATIQUE DEVELOPPEUR D'APPLICATION		PRODUCTION ANIMALE
	INSPECTORAT COMMERCIAL		AGRICULTURE TROPICALE
	LOGISTIQUE		PRODUCTION VEGETALE
	MARKETING ET NEGOCIATION		ELECTROTECHNIQUE
	MARKETING MANAGEMENT		FINANCE COMPTABILITE ET GESTION D'ENTREPRISE
	RESEAUX INFORMATIQUES ET TELECOMMUNICATIONS		GESTION COMMERCIALE
	RESEAUX TELECOMS		LOGISTIQUE
	RESSOURCES HUMAINES ET COMMUNICATION		RESEAUX INFORMATIQUES ET TELECOMMUNICATIONS
TRANSIT DOUANE	RESSOURCES HUMAINES ET COMMUNICATION		
GROUPE CGE	ASSISTANAT DE DIRECTION	I.S. LA FONTAINE - LOKO	SYSTEME ELECTRONIQUE ET INFORMATIQUE
	FINANCE COMPTABILITE ET GESTION D'ENTREPRISE		GENIE CIVIL OPTION BATIMENT
	GENIE ENERGETIQUE ET ENVIRONNEMENT		FINANCE COMPTABILITE ET GESTION D'ENTREPRISE
	GESTION COMMERCIALE		GESTION COMMERCIALE
	RESSOURCES HUMAINES ET COMMUNICATION		INFORMATIQUE DEVELOPPEUR D'APPLICATION
GROUPE E.T.S- EDUFOR	ASSISTANAT DE DIRECTION	IBS-CI	LOGISTIQUE
	FINANCE COMPTABILITE ET GESTION D'ENTREPRISE		RESSOURCES HUMAINES ET COMMUNICATION
	GESTION COMMERCIALE		FINANCE COMPTABILITE ET GESTION D'ENTREPRISE
	INFORMATIQUE DEVELOPPEUR D'APPLICATION		GESTION COMMERCIALE
	LOGISTIQUE		INFORMATIQUE DEVELOPPEUR D'APPLICATION
	RESSOURCES HUMAINES ET COMMUNICATION		LOGISTIQUE
GROUPE ESSA	FINANCE COMPTABILITE ET GESTION D'ENTREPRISE	IFAD	RESSOURCES HUMAINES ET COMMUNICATION
	GENIE CIVIL		AGRICULTURE TROPICALE
	INFORMATIQUE		PRODUCTION ANIMALE
	INFORMATIQUE DEVELOPPEUR D'APPLICATION		AGRICULTURE TROPICALE
	MARKETING		PRODUCTION VEGETALE
	RESSOURCES HUMAINES ET COMMUNICATION		GENIE CIVIL OPTION BATIMENT
GSM	FINANCE COMPTABILITE	IF-DIMBOKRO	GESTION COMMERCIALE
	MANAGEMENT DES RESSOURCES HUMAINES ET COMMUNICATION		INDUSTRIES AGRO ALIMENTAIRES ET CHIMIQUES
	MANAGEMENT DROIT DES AFFAIRES		MINES GEOLOGIE ET PETROLE
	MANAGEMENT ET ADMINISTRATION DES AFFAIRES		RESSOURCES HUMAINES ET COMMUNICATION
	MARKETING MANAGEMENT		TOURISME HOTELLERIE
	FINANCE COMPTABILITE ET GESTION D'ENTREPRISE		FINANCE COMPTABILITE ET GESTION D'ENTREPRISE

Tableau 1. 6: Liste des filières des Grandes écoles privées (suite)

ETABLISSEMENT	FILIERE	ETABLISSEMENT	FILIERE
IFIT ADJAME	GENIE CIVIL OPTION BATIMENT	ISTCI	FINANCE COMPTABILITE ET GESTION D'ENTREPRISE
	GENIE CIVIL OPTION TRAVAUX PUBLICS		GENIE CIVIL OPTION BATIMENT GESTION COMMERCIALE
	GESTION COMMERCIALE		INDUSTRIES AGRO ALIMENTAIRES ET CHIMIQUES
	INFORMATIQUE DEVELOPPEUR D'APPLICATION		INFORMATIQUE DEVELOPPEUR D'APPLICATION
	RESEAUX INFORMATIQUES ET TELECOMMUNICATIONS		LOGISTIQUE
	RESSOURCES HUMAINES ET COMMUNICATION		MINES GEOLOGIE ET PETROLE
	SYSTEME ELECTRONIQUE ET INFORMATIQUE		RESEAUX INFORMATIQUES ET TELECOMMUNICATIONS
	FINANCE COMPTABILITE ET GESTION D'ENTREPRISE		RESSOURCES HUMAINES ET COMMUNICATION
IHEC	GESTION COMMERCIALE		SYSTEME ELECTRONIQUE ET INFORMATIQUE
	LOGISTIQUE		TOURISME HOTELIERIE
	BANQUE ET FINANCE		ASSISTANAT DE DIRECTION
INSTEC	COMMERCE INTERNATIONAL		ELECTROTECHNIQUE
	FINANCE COMPTABILITE		FINANCE COMPTABILITE ET GESTION D'ENTREPRISE
	FINANCE COMPTABILITE ET GESTION D'ENTREPRISE		GENIE CIVIL OPTION BATIMENT
	FINANCE QUANTITATIVE	GENIE CIVIL OPTION TRAVAUX PUBLICS	
	GESTION COMMERCIALE	GESTION COMMERCIALE	
	MANAGEMENT DE LA QUALITE MARKETING	INFORMATIQUE DEVELOPPEUR D'APPLICATION	
	TECHNIQUES COMMERCIALES	LOGISTIQUE	
	FINANCE COMPTABILITE ET GESTION D'ENTREPRISE	MAINTENANCE DES SYSTEMES DE PRODUCTION	
INSTITUT LEADER	GESTION COMMERCIALE	RESEAUX INFORMATIQUES ET TELECOMMUNICATIONS	
	RESSOURCES HUMAINES ET COMMUNICATION	RESSOURCES HUMAINES ET COMMUNICATION	
	GESTION COMMERCIALE	AUDIT ET CONTROLE DE GESTION	
IPEX-FORMATION	INFORMATIQUE DEVELOPPEUR D'APPLICATION	FINANCE	
	RESEAUX INFORMATIQUES ET TELECOMMUNICATIONS	FINANCE COMPTABILITE ET GESTION D'ENTREPRISE	
	RESSOURCES HUMAINES ET COMMUNICATION	GENIE CHIMIQUE ET PETROLE	
ISAC-KORHOGO	FINANCE COMPTABILITE	GENIE ELECTRIQUE ET ELECTRONIQUE	
	GESTION COMMERCIALE	GESTION COMMERCIALE	
	RESSOURCES HUMAINES ET COMMUNICATION	GESTION DES RESSOURCES HUMAINES	
ISFOP LOKO	OPTIQUE-LUNETTERIE	INFORMATIQUE DEVELOPPEUR D'APPLICATION	
	FINANCE COMPTABILITE ET GESTION D'ENTREPRISE	LOGISTIQUE	
	GENIE CIVIL OPTION TRAVAUX PUBLICS	MARKETING COMMUNICATION	
ISID	GESTION COMMERCIALE	MARKETING MANAGEMENT	
	INFORMATIQUE DEVELOPPEUR D'APPLICATION	MINES GEOLOGIE ET PETROLE	
	RESSOURCES HUMAINES ET COMMUNICATION	QUALITE ENVIRONNEMENT ET DEVELOPPEMENT	
	SCIENCES DE L'INFORMATION	RESEAUX INFORMATIQUES ET TELECOMMUNICATIONS	
	ELECTROTECHNIQUE		
		ITA DE BOUAKE	

Tableau 1. 6: Liste des filières des Grandes écoles privées (suite)

ETABLISSEMENT	FILIERE	ETABLISSEMENT	FILIERE
ITA DE BOUAKE (suite et fin)	RESSOURCES HUMAINES ET COMMUNICATION	LEGACY INSTITUTE (suite et fin)	LOGISTIQUE
	SCIENCES INFORMATIQUES		MARKETING MANAGEMENT
	SYSTEME ELECTRONIQUE ET INFORMATIQUE		RESSOURCES HUMAINES ET COMMUNICATION
	FINANCE AUDIT ET CONTROLE DE GESTION		FINANCE COMPTABILITE ET GESTION D'ENTREPRISE
LEGACY INSTITUTE	FINANCE COMPTABILITE ET GESTION D'ENTREPRISE	ONYX-EXCELLENCE	GESTION COMMERCIALE
	GENIE INFORMATIQUE		RESSOURCES HUMAINES ET COMMUNICATION
	GESTION COMMERCIALE		AUDIT ET CONTROLE DE GESTION
	GESTION DES RESSOURCES HUMAINES	SUP'MANAGEMENT COTE D'IVOIRE	FINANCE COMPTABILITE
	INFORMATIQUE DEVELOPPEUR D'APPLICATION		GENIE INFORMATIQUE
			MARKETING
			TRONC COMMUN

Source : DPE/MESRS

Tableau 1. 7 : Importance des filières dans les universités et grandes écoles en fonction du nombre d'étudiants inscrits

FILIERE	EFFECTIF	Proportion
RESSOURCES HUMAINES ET COMMUNICATION	14 897	8,44%
GEOGRAPHIE	12 149	6,89%
FINANCE COMPTABILITE ET GESTION D'ENTREPRISE	11 738	6,65%
HISTOIRE	11 034	6,25%
GESTION COMMERCIALE	8 635	4,89%
ALLEMAND	6 301	3,57%
DROIT GENERAL	5 802	3,29%
ECONOMIE GENERALE	4 567	2,59%
MINES GEOLOGIE ET PETROLE	4 151	2,35%
INSTITUTEURS ORDINAIRES	4 126	2,34%
INFORMATIQUE DEVELOPPEUR D'APPLICATION	3 926	2,23%
RESEAUX INFORMATIQUES ET TELECOMMUNICATIONS	3 746	2,12%
LETTRES MODERNES	3 309	1,88%
SOCIOLOGIE	3 254	1,84%
LOGISTIQUE	3 077	1,74%
CHIMIE	3 011	1,71%
DROIT PRIVE	2 990	1,69%
PHILOSOPHIE	2 762	1,57%
TRONC COMMUN	2 668	1,51%
ANGLAIS	2 638	1,50%
GENIE CIVIL OPTION BATIMENT	2 429	1,38%
ASSISTANAT DE DIRECTION	2 061	1,17%
INFORMATIQUE	1 970	1,12%
SCIENCES JURIDIQUES	1 929	1,09%
MEDECINE GENERALE	1 845	1,05%
SYSTEME ELECTRONIQUE ET INFORMATIQUE	1 802	1,02%
MEDECINE	1 766	1,00%
ESPAGNOL	1 706	0,97%
DROIT	1 542	0,87%
ARTS DU SPECTACLE	1 290	0,73%
ELECTROTECHNIQUE	1 213	0,69%
SCIENCES DE LA NATURE	1 078	0,61%
FORMATION INITIALE DES INSTITUTEURS	1 060	0,60%
AGROFORESTERIE	1 035	0,59%
MAINTENANCE DES SYSTEMES DE PRODUCTION	979	0,55%
SCIENCES ECONOMIQUES ET DE GESTION	964	0,55%
MATHEMATIQUES INFORMATIQUE	897	0,51%
COMMUNICATION	894	0,51%
SCIENCES DE GESTION	889	0,50%
GESTION DES RESSOURCES HUMAINES	881	0,50%
TOURISME HOTELIERIE	861	0,49%

Tableau 1. 7 : Importance des filières dans les universités et grandes écoles en fonction du nombre d'étudiants inscrits (suite)

FILIERE	EFFECTIF	Proportion
SCIENCES ECONOMIQUES	829	0,47%
SCIENCE DU LANGAGE	816	0,46%
FINANCE COMPTABILITE	790	0,45%
MARKETING MANAGEMENT	782	0,44%
SCIENCES FONDAMENTALES ET APPLIQUEES	755	0,43%
PSYCHOLOGIE	748	0,42%
SCIENCES DE L'EDUCATION	733	0,42%
AUDIT ET CONTROLE DE GESTION	694	0,39%
AGRICULTURE TROPICALE PRODUCTION VEGETALE	674	0,38%
INDUSTRIE AGRO-ALIMENTAIRE ET CHIMIQUE OPTION CONTRÔLE	659	0,37%
SCIENCES DES TECHNIQUES COMPTABLES ET FINANCIERES	636	0,36%
ANTHROPOLOGIE	615	0,35%
ECONOMIE	581	0,33%
INDUSTRIE AGRO-ALIMENTAIRE ET CHIMIQUE OPTION PRODUCTION	569	0,32%
SCIENCES INFORMATIQUES	546	0,31%
PHARMACIE	477	0,27%
MARKETING	464	0,26%
MATHEMATIQUES	439	0,25%
BIOLOGIE HUMAINE ET TROPICALE	430	0,24%
TRAVAUX PUBLICS	413	0,23%
GENIE CIVIL OPTION TRAVAUX PUBLICS	385	0,22%
DROIT PUBLIC ET SCIENCE POLITIQUE	362	0,21%
DROIT PUBLIC	358	0,20%
BATIMENT	356	0,20%
TECHNIQUES COMPTABLES ET FINANCIERES	336	0,19%
COMMUNICATION VISUELLE	328	0,19%
SCIENCES PHYSIQUES	325	0,18%
FINANCE AUDIT ET CONTROLE DE GESTION	318	0,18%
EDUCATEURS PRESCOLAIRES	306	0,17%
AGRICULTURE TROPICALE PRODUCTION ANIMALE	294	0,17%
CLASSES PREPARATOIRES TECHNOLOGIQUES	277	0,16%
HISTOIRE-GEOGRAPHIE	273	0,15%
DROIT DES AFFAIRES	269	0,15%
SCIENCES DE L'INFORMATION DOCUMENTAIRE	267	0,15%
SCIENCES DE L'INFORMATION	247	0,14%
TELECOMMUNICATION	244	0,14%
JOURNALISME	240	0,14%
ADMINISTRATION DES AFFAIRES	239	0,14%
GESTION DE L'ENVIRONNEMENT ET DES RESSOURCES NATURELLES	236	0,13%
RESEAUX TELECOMS	234	0,13%
GENIE CIVIL	227	0,13%

Tableau 1. 7 : Importance des filières dans les universités et grandes écoles en fonction du nombre d'étudiants inscrits (suite)

FILIERE	EFFECTIF	Proportion
MIAGE	223	0,13%
ODONTO-STOMATOLOGIE	214	0,12%
THEOLOGIE	212	0,12%
MUSIQUE ET MUSICOLOGIE	209	0,12%
INDETERMINE	198	0,11%
INDUSTRIES AGRO ALIMENTAIRES ET CHIMIQUES	196	0,11%
MARKETING PUBLICITE	195	0,11%
LANGUE ET SCIENCES HUMAINES	193	0,11%
GENIE CHIMIQUE ET PETROLE	189	0,11%
PHYSIQUE CHIMIE	188	0,11%
CLASSES PREPARATOIRES COMMERCIALES	186	0,11%
ARTS PLASTIQUES	184	0,10%
MAITRES D'EDUCATION SPECIALISEE	184	0,10%
CLASSES PREPATOIRES BIOLOGIQUES	183	0,10%
ANATOMIE CYTOLOGIE PATHOLOGIQUE	180	0,10%
ORTHOPEDIE-TRAUMATOLOGIE	177	0,10%
GENIE ENERGETIQUE ET ENVIRONNEMENT	176	0,10%
ELECTRONIQUE	173	0,10%
DROIT PRIVE FONDAMENTAL	159	0,09%
AUDIT ET CONTROLE	159	0,09%
MINES	159	0,09%
EDUCATEURS SPECIALISES	156	0,09%
MARKETING ET NEGOCIATION	155	0,09%
PHYSIQUE	155	0,09%
ASSISTANTS SOCIAUX	153	0,09%
MINES ET GEOLOGIE	146	0,08%
MATHÉMATIQUES APPLIQUEES AUX SCIENCES ET TECHNOLOGIES INDUSTRIELLES	138	0,08%
GENIE LOGICIEL	138	0,08%
GENIE INFORMATIQUE	137	0,08%
JURISTE D'ENTREPRISE	136	0,08%
COMMERCE ET ADMINISTRATION DES ENTREPRISES	135	0,08%
SCIENCES DE LA VIE ET DE LA TERRE	133	0,08%
CAPACITE	129	0,07%
OPTIQUE-LUNETTERIE	129	0,07%
SCIENCES DU CORAN ET DU HADIS	128	0,07%
INGENIEUR STATISTICIEN ECONOMISTE	124	0,07%
INDUSTRIE AGRO-ALIMENTAIRE OPTION PRODUCTION	123	0,07%
ECONOMIE ET GESTION AGROPASTORALE	119	0,07%
MANAGEMENT ET ADMINISTRATION DES AFFAIRES	118	0,07%
SCIENCES DE L'EDUCATION ET DE LA FORMATION	114	0,06%
SCIENCES ET TECHNOLOGIES DES ALIMENTS	112	0,06%
ARTS ET IMAGES NUMERIQUES	112	0,06%
MARKETING COMMERCE	112	0,06%
PRODUCTION AUDIO-VISUELLE	111	0,06%

Tableau 1. 7 : Importance des filières dans les universités et grandes écoles en fonction du nombre d'étudiants inscrits (suite)

FILIERE	EFFECTIF	Proportion
SYSTEMES ET RESEAUX INFORMATIQUE ET TELECOMMUNICATIONS	110	0,06%
RADIODIAGNOSTIC ET IMAGERIE MEDICALE	109	0,06%
EDUCATION AUX DROITS DE L'HOMME ET DU CITOYEN	109	0,06%
ADMINISTRATION ET COMMUNICATION D'ENTREPRISE	105	0,06%
LOGISTIQUE, TRANSIT ET TRANSPORT	104	0,06%
MANAGEMENT DES RESSOURCES HUMAINES ET COMMUNICATION	103	0,06%
SCIENCES ET GESTION DE L'ENVIRONNEMENT	100	0,06%
COMMUNICATION ET MARKETING	99	0,06%
MANAGEMENT DROIT DES AFFAIRES	98	0,06%
TECHNIQUE COMMERCE MARKETING	98	0,06%
CHAIRE UNESCO	97	0,05%
RESEAUX ET GENIE LOGICIEL	94	0,05%
TECHNOLOGIE	90	0,05%
GENIE ELECTRIQUE ET ELECTRONIQUE	89	0,05%
MARKETING COMMUNICATION	86	0,05%
MATHEMATIQUES APPLIQUEES	86	0,05%
AGRONOMIE	85	0,05%
MANAGEMENT DES ORGANISATION	85	0,05%
SCIENCES DE L'EAU ET DE L'ENVIRONNEMENT	85	0,05%
INGENIEUR DES TECHNIQUES STATISTIQUES	81	0,05%
MPCT	80	0,05%
ADJOINT TECHNIQUE DE LA STATISTIQUE	79	0,04%
INFORMATIQUE, TELECOMMUNICATIONS, ELECTRONIQUE ET RESEAUX	78	0,04%
MPT	77	0,04%
AUDIT COMPTABILITE	74	0,04%
BIOCHIMIE ET TECHNOLOGIES DES ALIMENTS	74	0,04%
GESTION	73	0,04%
QUALITE ENVIRONNEMENT ET DEVELOPPEMENT	73	0,04%
CIERPA	71	0,04%
FINANCE	71	0,04%
AUDIT ET FINANCE	69	0,04%
OBSTETRIQUE ET GYNECOLOGIE	68	0,04%
SCIENCES ET TECHNIQUES DE L'EAU	67	0,04%
MARKETING VENTE	67	0,04%
MOTEURS ET ÉQUIPEMENTS MOTORISÉS	65	0,04%
DROIT DES AFFAIRES ET FISCALITES	65	0,04%
HYGIENE ET SECURITE DU TRAVAIL	65	0,04%
FINANCE - ASSURANCE	65	0,04%
PROTECTION DES VEGETAUX ET DE L'ENVIRONNEMENT	64	0,04%
PEDIATRIE ET PUERICULTURE	63	0,04%
MAINTENANCE ELECTROMECHANIQUE	60	0,03%
INFORMATION & COMMUNICATION	59	0,03%
BANQUE ET FINANCE	59	0,03%
CARRIERES ENTREPRISES	58	0,03%

Tableau 1. 7 : Importance des filières dans les universités et grandes écoles en fonction du nombre d'étudiants inscrits (suite)

FILIERE	EFFECTIF	Proportion
ETUDES COMPTABLES SUPERIEURES	57	0,03%
ETUDE DE MARCHE ET DECISION MARKETING	56	0,03%
ESCA – INPHB	56	0,03%
ECONOMIE DE DEVELOPPEMENT	55	0,03%
CAP/PC	55	0,03%
ZOOTECNIQUE	52	0,03%
INDUSTRIES AGRO-ALIMENTAIRES	52	0,03%
PORTUGAIS	50	0,03%
GENIE MECANIQUE ET PRODUCTIQUE	49	0,03%
PROFESSIONS IMMOBILIERES	49	0,03%
HAUTES ETUDES EN ASSURANCE	49	0,03%
CHIMIE INDUSTRIELLE	48	0,03%
MICROBIOLOGIE ET BIOLOGIE MOLECULAIRE	47	0,03%
SCIENCES POLITIQUES	47	0,03%
SCIENCES DE LA TERRE ET DE L'UNIVERS	47	0,03%
POLITIQUE ECONOMIQUE	46	0,03%
ECONOMIE STATISTIQUE	46	0,03%
NEPHROLOGIE	46	0,03%
COMMERCE INTERNATIONAL	45	0,03%
PRODUCTION ANIMALE	45	0,03%
CARRIERES JUDICIAIRES	45	0,03%
QUALITE DANS LES INDUSTRIES AGRO-ALIMENTAIRES ET BIO-INDUSTRIES	45	0,03%
SECURITE INCENDIE ET PREVENTION	45	0,03%
MALADIES CARDIAQUES ET VASCULAIRES	43	0,02%
INSPECTORAT COMMERCIAL	42	0,02%
BIODIVERSITE ET GESTION DURABLE DES ECOSYSTEMES	42	0,02%
CHIRURGIE GENERALE	40	0,02%
ECOLOGIE ET ENVIRONNEMENT	40	0,02%
ECONOMIE DE LA SANTE ET DU MANAGEMENT DES SERVICES DE SANTE	39	0,02%
ETUDES SUPERIEURES EN ASSISTANTANT DE DIRECTION	39	0,02%
MANAGEMENT	39	0,02%
GENIE CIVIL OPTION GEOMETRE TOPOGRAPHE	38	0,02%
GESTION DES COLLECTIVITES TERRITORIALES	38	0,02%
RESEAUX ET TELECOMMUNICATIONS	37	0,02%
FISCALITE ET DROIT DES AFFAIRES	37	0,02%
SECURITE INFORMATIQUE ET TECHNOLOGIE DU WEB	36	0,02%
ADMINISTRATION	36	0,02%
GRAPHISME MULTIMEDIA ET POST PRODUCTION	34	0,02%
COMMERCE	34	0,02%
INFORMATIQUE DECISIONNELLE	32	0,02%
SCIENCES DE L'INGENIEUR	32	0,02%
COMMERCE EXPORT	32	0,02%
MANAGEMENT DE VENTE ET MARKETING	32	0,02%
MARCHE DES CAPITAUX	32	0,02%
ENERGETIQUE	30	0,02%

Tableau 1. 7 : Importance des filières dans les universités et grandes écoles en fonction du nombre d'étudiants inscrits (suite)

FILIERE	EFFECTIF	Proportion
SCIENCES JURIDIQUES, ADMINISTRATIVES ET POLITIQUES	30	0,02%
ETHIQUE ECONOMIQUE ET DEVELOPPEMENT DURABLE	30	0,02%
COMMERCE ET COMMUNICATION	29	0,02%
DROIT INTERNATIONAL HUMANITAIRE	29	0,02%
TRANSIT DOUANE	29	0,02%
SANTE PUBLIQUE ET MEDECINE COMMUNAUTAIRE	29	0,02%
DROIT CANONIQUE	28	0,02%
GESTION DES ACTIVITES MARITIMES ET PORTUAIRES	28	0,02%
SCIENCES INFORMATIQUES ET RESEAUX	27	0,02%
COSMETOLOGIE	27	0,02%
SANTE AU TRAVAIL	27	0,02%
MANAGEMENT LOGISTIQUE	26	0,01%
SYSTÈME DE PRODUCTION AGROFORESTERIE	26	0,01%
GENERALISTE - INPHB	25	0,01%
SCIENCES DE LA MATIERE (TCSM)	25	0,01%
ART ET AMENAGEMENT DU CADRE DE VIE	25	0,01%
ANESTHESIE ET REANIMATION	24	0,01%
GENIE DE L'EAU ET DE L'ENVIRONNEMENT	24	0,01%
CUEF	23	0,01%
FINANCE MANAGEMENT	22	0,01%
BOTANIQUE ET PHYTOTHERAPIE	22	0,01%
GESTION DE L'HUMANITAIRE ET DEVELOPPMENT	21	0,01%
TECHNIQUES COMMERCIALES	21	0,01%
ETUDES DU DEVELOPPEMENT	21	0,01%
MECANIQUE ET AUTOMATISMES INDUSTRIELS	21	0,01%
AGENT TECHNIQUE DE LA STATISTIQUE	21	0,01%
DROITS DE L'HOMME ET ACTION HUMANITAIRE	20	0,01%
MEDECINE DU TRAVAIL	19	0,01%
STRATEGIE FISCALE ET ACTUARIELLES	19	0,01%
COMMERCE ET MARKETING	18	0,01%
GENIE INDUSTRIEL ET AGRO ALIMENTAIRE	18	0,01%
DELEGUE MEDICAL	18	0,01%
CHIMIE, SANTE ET ENVIRONNEMENT	16	0,01%
CHIMIE GENIE ALIMENTAIRE	16	0,01%
HEPATO-GASTRO ENTEROLOGIE	16	0,01%
ENDOCRINOLOGIE METABOLISME ET NUTRITION	16	0,01%
MAINTENANCE RESEAUX TELECOMS	15	0,01%
RELATIONS DIPLOMATIQUES ET CONSULAIRES	14	0,01%
DROIT CIVIL	14	0,01%
IMMUNOLOGIE GENERALE ET MEDICALE	14	0,01%
RHUMATOLOGIE	14	0,01%
GEOSCIENCES ET ENVIRONNEMENT	13	0,01%
MALADIES INFECTIEUSES ET TROPICALES	13	0,01%
PUBLICITE	13	0,01%

Tableau 1. 7 : Importance des filières dans les universités et grandes écoles en fonction du nombre d'étudiants inscrits (suite)

FILIERE	EFFECTIF	Proportion
OPHTALMOLOGIE	13	0,01%
AFFAIRES INTERNATIONALES	12	0,01%
PARASITOLOGIE	12	0,01%
BANQUE ASSURANCE	12	0,01%
GOUVERNANCE ET RESPONSABILITE SOCIETALE DES ENTREPRISES	12	0,01%
STOMATOLOGIE ET CHURIGIE MASCILLO FACIALE	12	0,01%
BIOPHYSIQUE	12	0,01%
COMMUNICATION ET RELATION INTERNATIONALE	12	0,01%
OTO-RHINO-LARYNGOLOGIE ET CHIRURGIE CERVICOFACIALE	11	0,01%
MEDECINE PHYSIQUE ET READAPTATION	11	0,01%
TECHNOLOGIES DE L'INFORMATION ET DE LA COMMUNICATION	11	0,01%
BACTERIOLOGIE VIROLOGIE	11	0,01%
CONTROLE DE GESTION ET AUDIT	11	0,01%
GESTION DES CONFLITS ET PAIX	10	0,01%
NUTRITION ET SECURITE ALIMENTAIRE	10	0,01%
NEGOCE DES MATIERES PREMIERES	10	0,01%
HEMATO-BIO	10	0,01%
MANAGEMENT DE LA QUALITE	10	0,01%
IMPORTATION EXPORTATION	9	0,01%
FINANCE, BANQUE, ASSURANCE ET BOURSE	9	0,01%
SECURITE ALIMENTAIRE	9	0,01%
SYSTÈME D'INFORMATION ET DEVELOPPEMENT D'APPLICATIONS	9	0,01%
PSYCHIATRIE	8	0,00%
ECONOMIE MONETAIRE INTERNATIONALE	8	0,00%
MEDECINE D'URDENCE	8	0,00%
BIOLOGIE ET PRODUCTION ANIMALE	8	0,00%
VIE FAMILIALE ET SOCIALE	8	0,00%
ENTOMOLOGIE MEDICALE ET VETERINAIRE	7	0,00%
BIOLOGIE ET MEDECINE DU SPORT	7	0,00%
ELECTRICITE	7	0,00%
CAP/PL	7	0,00%
FINANCE QUANTITATIVE	7	0,00%
ECOLOGIE ET AMENAGEMENT DES ECOSYSTEMES AQUATIQUES	7	0,00%
FINANCE ET MARCHE DES CAPITAUX	7	0,00%
DROIT INTERNATIONAL PUBLIC	7	0,00%
VALORISATION DES RESSOURCES NATURELLES ET SANTE	6	0,00%
AGRICULTURE TROPICALE	6	0,00%
SCIENCES ET TECHNOLOGIE APPLIQUEES	6	0,00%
INFORMATIQUE INDUSTRIELLE ET MAINTENANCE (2IM)	5	0,00%
MAINTENANCE MÉCANIQUE	5	0,00%
ECONOMIE ET GESTION	5	0,00%
HEMATO BIO ET HEMATO CLINIQUE	5	0,00%
GESTION COMPTABILITÉ	5	0,00%
GESTION PROJET ET ENTREPRENARIAT	5	0,00%
BIOLOGIE ET PROTECTION DES VEGETAUX	5	0,00%

Tableau 1. 7 : Importance des filières dans les universités et grandes écoles en fonction du nombre d'étudiants inscrits (suite et fin)

FILIERE	EFFECTIF	Proportion
SCIENCES ECONOMIQUES ET DEVELOPPEMENT	5	0,00%
CARRIERE JURIDIQUE ET PROFESSION IMMOBILIERE	5	0,00%
PNEUMOPHTISIOLOGIE	4	0,00%
CONSTRUCTION MÉCANIQUE	4	0,00%
INFORMATIQUE DE GESTION	4	0,00%
GENIE SANITAIRE ET ENVIRONNEMENT	4	0,00%
TECHNIQUES D'EXPRESSION	4	0,00%
GENIE ALIMENTAIRE	4	0,00%
MANAGEMENT COMMUNICATION PUBLICITE	4	0,00%
MAÇONNERIE	3	0,00%
CONSEILLER A L'EXTRA SCOLAIRE	3	0,00%
PNEUMOLOGIE	3	0,00%
SCIENCES ECONOMIQUES ET SOCIALES	3	0,00%
ANATOMIE PATHOLOGIQUE	3	0,00%
T.A.B.	3	0,00%
ENTREPRENEURIAT	2	0,00%
MANAGEMENT DES ORGANISATIONS ET DES PROJETS	2	0,00%
REVETEMENT SOL ET MUR	2	0,00%
GESTION DE PROJET	2	0,00%
MAINTENANCE ELECTRONIQUE ET INFORMATIQUE	2	0,00%
BOULANGERIE	2	0,00%
CHIRURGIE DIGESTIVE ET GENERALE	2	0,00%
HISTOIRE DU DROIT ET DES INSTITUTIONS	2	0,00%
MANAGEMENT MARKETING	2	0,00%
MENUISERIE EBÉNISTERIE	2	0,00%
BASES DE DONNES ET DEVELOPPEMENT D'APPLICATIONS	2	0,00%
CERAMIQUE	1	0,00%
CONSTRUCTION MÉTALLIQUE	1	0,00%
INSTALLATION SANITAIRE	1	0,00%
IPS	1	0,00%
PEINTURE BÂTIMENT	1	0,00%
FISCALITE	1	0,00%
Total général	176504	100,00%

Source : DPE/MESRS

Tableau 1. 8: Importance des filières dans les universités publiques en fonction du nombre d'étudiants inscrits

FILIERE	EFFECTIF	Proportion
GEOGRAPHIE	12 114	14,42%
HISTOIRE	11 034	13,14%
ALLEMAND	6 301	7,50%
DROIT GENERAL	5 659	6,74%
ECONOMIE GENERALE	4 515	5,37%
LETTRES MODERNES	3 283	3,91%
SOCIOLOGIE	3 222	3,84%
CHIMIE	2 986	3,55%
PHILOSOPHIE	2 641	3,14%

Tableau 1. 8: Importance des filières dans les universités publiques en fonction du nombre d'étudiants inscrits (suite)

FILIERE	EFFECTIF	Proportion
TRONC COMMUN	2 610	3,11%
ANGLAIS	2 573	3,06%
DROIT PRIVE	1 973	2,35%
MEDECINE GENERALE	1 845	2,20%
MEDECINE	1 766	2,10%
ESPAGNOL	1 702	2,03%
INFORMATIQUE	1 572	1,87%
ARTS DU SPECTACLE	1 290	1,54%
SCIENCES DE LA NATURE	1 078	1,28%
AGROFORESTERIE	1 035	1,23%
MATHEMATIQUES INFORMATIQUE	854	1,02%
SCIENCE DU LANGAGE	816	0,97%
SCIENCES FONDAMENTALES ET APPLIQUEES	755	0,90%
PSYCHOLOGIE	741	0,88%
COMMUNICATION	662	0,79%
SCIENCES DE GESTION	650	0,77%
SCIENCES ECONOMIQUES ET DE GESTION	647	0,77%
ANTHROPOLOGIE	615	0,73%
SCIENCES JURIDIQUES	609	0,72%
PHARMACIE	477	0,57%
ECONOMIE	469	0,56%
BIOLOGIE HUMAINE ET TROPICALE	430	0,51%
MATHEMATIQUES	372	0,44%
SCIENCES DES TECHNIQUES COMPTABLES ET FINANCIERES	370	0,44%
DROIT PUBLIC ET SCIENCE POLITIQUE	362	0,43%
DROIT	332	0,40%
SCIENCES PHYSIQUES	325	0,39%
HISTOIRE-GEOGRAPHIE	273	0,32%
SCIENCES ECONOMIQUES	260	0,31%
MIAGE	223	0,27%
ODONTO-STOMATOLOGIE	214	0,25%
MUSIQUE ET MUSICOLOGIE	209	0,25%
PHYSIQUE CHIMIE	188	0,22%
ARTS PLASTIQUES	184	0,22%
ANATOMIE CYTOLOGIE PATHOLOGIQUE	180	0,21%
ORTHOPEDIE-TRAUMATOLOGIE	177	0,21%
PHYSIQUE	155	0,18%
MATHÉMATIQUES APPLIQUEES AUX SCIENCES ET TECHNOLOGIES INDUSTRIELLES	138	0,16%
SCIENCES DE LA VIE ET DE LA TERRE	131	0,16%
CAPACITE	129	0,15%
ECONOMIE ET GESTION AGROPASTORALE	119	0,14%
SCIENCES ET TECHNOLOGIES DES ALIMENTS	112	0,13%
RADIODIAGNOSTIC ET IMAGERIE MEDICALE	109	0,13%
SCIENCES ET GESTION DE L'ENVIRONNEMENT	100	0,12%
DROIT PUBLIC	99	0,12%
CHAIRE UNESCO	97	0,12%
AUDIT ET CONTROLE	90	0,11%
MATHEMATIQUES APPLIQUEES	86	0,10%
MPCT	80	0,10%

Tableau 1. 8: Importance des filières dans les universités publiques en fonction du nombre d'étudiants inscrits (suite)

FILIERE	EFFECTIF	Proportion
MPT	77	0,09%
MANAGEMENT DES ORGANISATION	75	0,09%
BIOCHIMIE ET TECHNOLOGIES DES ALIMENTS	74	0,09%
CIERPA	71	0,08%
OBSTETRIQUE ET GYNECOLOGIE	68	0,08%
SCIENCES ET TECHNIQUES DE L'EAU	67	0,08%
PROTECTION DES VEGETAUX ET DE L'ENVIRONNEMENT	64	0,08%
PEDIATRIE ET PUERICULTURE	63	0,07%
SCIENCES INFORMATIQUES	61	0,07%
ETUDE DE MARCHE ET DECISION MARKETING	56	0,07%
ECONOMIE DE DEVELOPPEMENT	55	0,07%
CARRIERES ENTREPRISES	53	0,06%
ZOOTECNIQUE	52	0,06%
PORTUGAIS	50	0,06%
MICROBIOLOGIE ET BIOLOGIE MOLECULAIRE	47	0,06%
NEPHROLOGIE	46	0,05%
PRODUCTION ANIMALE	45	0,05%
CARRIERES JUDICIAIRES	45	0,05%
MALADIES CARDIAQUES ET VASCULAIRES	43	0,05%
POLITIQUE ECONOMIQUE	42	0,05%
BIODIVERSITE ET GESTION DURABLE DES ECOSYSTEMES	42	0,05%
CHIRURGIE GENERALE	40	0,05%
ECOLOGIE ET ENVIRONNEMENT	40	0,05%
ADMINISTRATION	36	0,04%
SCIENCES DE L'INGENIEUR	32	0,04%
ECONOMIE DE LA SANTE ET DU MANAGEMENT DES SERVICES DE SANTE	31	0,04%
MARKETING VENTE	29	0,03%
SANTE AU TRAVAIL	27	0,03%
SYSTÈME DE PRODUCTION AGROFORESTERIE	26	0,03%
GESTION DES RESSOURCES HUMAINES	26	0,03%
SCIENCES DE LA MATIERE (TCSM)	25	0,03%
SANTE PUBLIQUE ET MEDECINE COMMUNAUTAIRE	25	0,03%
GENIE DE L'EAU ET DE L'ENVIRONNEMENT	24	0,03%
ANESTHESIE ET REANIMATION	24	0,03%
CUEF	23	0,03%
BOTANIQUE ET PHYTOTHERAPIE	22	0,03%
MEDECINE DU TRAVAIL	19	0,02%
HEPATO-GASTRO ENTEROLOGIE	16	0,02%
ENDOCRINOLOGIE METABOLISME ET NUTRITION	16	0,02%
CHIMIE, SANTE ET ENVIRONNEMENT	16	0,02%
IMMUNOLOGIE GENERALE ET MEDICALE	14	0,02%
RHUMATOLOGIE	14	0,02%
OPHTALMOLOGIE	13	0,02%
GEOSCIENCES ET ENVIRONNEMENT	13	0,02%
MALADIES INFECTIEUSES ET TROPICALES	13	0,02%
PARASITOLOGIE	12	0,01%
STOMATOLOGIE ET CHURIGIE MASCILLO FACIALE	12	0,01%
BIOPHYSIQUE	12	0,01%
CONTROLE DE GESTION ET AUDIT	11	0,01%

Tableau 1. 8: Importance des filières dans les universités publiques en fonction du nombre d'étudiants inscrits (suite et fin)

FILIERE	EFFECTIF	Proportion
MEDECINE PHYSIQUE ET READAPTATION	11	0,01%
BACTERIOLOGIE VIROLOGIE	11	0,01%
OTO-RHINO-LARYNGOLOGIE ET CHIRURGIE CERVICOFACIALE	11	0,01%
NUTRITION ET SECURITE ALIMENTAIRE	10	0,01%
HEMATO-BIO	10	0,01%
SECURITE ALIMENTAIRE	9	0,01%
PSYCHIATRIE	8	0,01%
BIOLOGIE ET PRODUCTION ANIMALE	8	0,01%
MEDECINE D'URDENCE	8	0,01%
ECOLOGIE ET AMENAGEMENT DES ECOSYSTEMES AQUATIQUES	7	0,01%
ENTOMOLOGIE MEDICALE ET VETERINAIRE	7	0,01%
BIOLOGIE ET MEDECINE DU SPORT	7	0,01%
SCIENCES ET TECHNOLOGIE APPLIQUEES	6	0,01%
VALORISATION DES RESSOURCES NATURELLES ET SANTE	6	0,01%
BIOLOGIE ET PROTECTION DES VEGETAUX	5	0,01%
GESTION	5	0,01%
ENERGETIQUE	5	0,01%
HEMATO BIO ET HEMATO CLINIQUE	5	0,01%
PNEUMOPHTISIOLOGIE	4	0,00%
ANATOMIE PATHOLOGIQUE	3	0,00%
PNEUMOLOGIE	3	0,00%
SCIENCES DE L'EDUCATION	2	0,00%
CHIRURGIE DIGESTIVE ET GENERALE	2	0,00%
HISTOIRE DU DROIT ET DES INSTITUTIONS	2	0,00%
AGRONOMIE	1	0,00%
Total général	84 001	100,00%

Source : DPE/MESRS

Tableau 1. 9: Importance des filières dans les universités privées en fonction du nombre d'étudiants inscrits

FILIERE	EFFECTIF	Proportion
SCIENCES JURIDIQUES	1 320	14,30%
DROIT	1 206	13,06%
DROIT PRIVE	1 017	11,02%
SCIENCES ECONOMIQUES	569	6,16%
SCIENCES ECONOMIQUES ET DE GESTION	317	3,43%
DROIT DES AFFAIRES	269	2,91%
DROIT PUBLIC	259	2,81%
SCIENCES DE GESTION	239	2,59%
ADMINISTRATION DES AFFAIRES	238	2,58%
LANGUE ET SCIENCES HUMAINES	193	2,09%
THEOLOGIE	182	1,97%
DROIT PRIVE FONDAMENTAL	159	1,72%
DROIT GENERAL	143	1,55%
SCIENCES DES TECHNIQUES COMPTABLES ET FINANCIERES	139	1,51%
JURISTE D'ENTREPRISE	136	1,47%

Tableau 1. 9: Importance des filières dans les universités privées en fonction du nombre d'étudiants inscrits (suite et fin)

FILIERE	EFFECTIF	Proportion
SCIENCES DU CORAN ET DU HADIS	128	1,39%
COMMUNICATION	126	1,36%
PHILOSOPHIE	121	1,31%
SCIENCES DE L'EDUCATION ET DE LA FORMATION	114	1,23%
ECONOMIE	112	1,21%
ADMINISTRATION ET COMMUNICATION D'ENTREPRISE	105	1,14%
MINES GEOLOGIE ET PETROLE	96	1,04%
SCIENCES DE L'EAU ET DE L'ENVIRONNEMENT	85	0,92%
FINANCE COMPTABILITE	79	0,86%
TECHNIQUES COMPTABLES ET FINANCIERES	78	0,84%
INFORMATIQUE, TELECOMMUNICATIONS, ELECTRONIQUE ET RESEAUX	78	0,84%
TECHNOLOGIE	68	0,74%
GESTION	68	0,74%
MATHEMATIQUES	67	0,73%
GESTION COMMERCIALE	64	0,69%
ANGLAIS	62	0,67%
INFORMATION & COMMUNICATION	59	0,64%
AUDIT ET CONTROLE DE GESTION	59	0,64%
MARKETING MANAGEMENT	55	0,60%
ECONOMIE GENERALE	52	0,56%
SCIENCES DE LA TERRE ET DE L'UNIVERS	47	0,51%
SCIENCES POLITIQUES	47	0,51%
ECONOMIE STATISTIQUE	46	0,50%
MATHEMATIQUES INFORMATIQUE	43	0,47%
MANAGEMENT	39	0,42%
FISCALITE ET DROIT DES AFFAIRES	37	0,40%
SECURITE INFORMATIQUE ET TECHNOLOGIE DU WEB	36	0,39%
INDUSTRIES AGRO-ALIMENTAIRES	36	0,39%
GENIE CIVIL OPTION BATIMENT	35	0,38%
GEOGRAPHIE	35	0,38%
GESTION DES RESSOURCES HUMAINES	35	0,38%
SOCIOLOGIE	32	0,35%
MARCHE DES CAPITAUX	32	0,35%
BANQUE ET FINANCE	32	0,35%
SCIENCES JURIDIQUES, ADMINISTRATIVES ET POLITIQUES	30	0,32%
ETHIQUE ECONOMIQUE ET DEVELOPPEMENT DURABLE	30	0,32%
DROIT INTERNATIONAL HUMANITAIRE	29	0,31%
MANAGEMENT DES RESSOURCES HUMAINES ET COMMUNICATION	29	0,31%
MANAGEMENT DROIT DES AFFAIRES	29	0,31%
DROIT CANONIQUE	28	0,30%

Tableau 1. 9: Importance des filières dans les universités privées en fonction du nombre d'étudiants inscrits (suite et fin)

FILIERE	EFFECTIF	Proportion
SCIENCES INFORMATIQUES ET RESEAUX	27	0,29%
COMMERCE	27	0,29%
LETTRES MODERNES	26	0,28%
DROIT DES AFFAIRES ET FISCALITES	23	0,25%
MARKETING	23	0,25%
GESTION DE L'HUMANITAIRE ET DEVELOPPMENT	21	0,23%
ETUDES DU DEVELOPPEMENT	21	0,23%
INDETERMINE	20	0,22%
DROITS DE L'HOMME ET ACTION HUMANITAIRE	20	0,22%
MARKETING COMMERCE	20	0,22%
STRATEGIE FISCALE ET ACTUARIELLES	19	0,21%
GENIE INDUSTRIEL ET AGRO ALIMENTAIRE	18	0,19%
RELATIONS DIPLOMATIQUES ET CONSULAIRES	14	0,15%
DROIT CIVIL	14	0,15%
RESSOURCES HUMAINES ET COMMUNICATION	12	0,13%
GOVERNANCE ET RESPONSABILITE SOCIETALE DES ENTREPRISES	12	0,13%
MANAGEMENT DES ORGANISATION	10	0,11%
GESTION DES CONFLITS ET PAIX	10	0,11%
FINANCE	9	0,10%
ECONOMIE DE LA SANTE ET DU MANAGEMENT DES SERVICES DE SANTE	8	0,09%
ECONOMIE MONETAIRE INTERNATIONALE	8	0,09%
DROIT INTERNATIONAL PUBLIC	7	0,08%
PSYCHOLOGIE	7	0,08%
MANAGEMENT LOGISTIQUE	6	0,06%
RESEAUX INFORMATIQUES ET TELECOMMUNICATIONS	6	0,06%
LOGISTIQUE	6	0,06%
SCIENCES DE L'INFORMATION	6	0,06%
INFORMATIQUE	6	0,06%
SCIENCES ECONOMIQUES ET DEVELOPPEMENT	5	0,05%
ECONOMIE ET GESTION	5	0,05%
GENIE LOGICIEL	5	0,05%
CARRIERES ENTREPRISES	5	0,05%
ESPAGNOL	4	0,04%
BANQUE ASSURANCE	4	0,04%
SANTE PUBLIQUE ET MEDECINE COMMUNAUTAIRE	4	0,04%
GENIE SANITAIRE ET ENVIRONNEMENT	4	0,04%
POLITIQUE ECONOMIQUE	4	0,04%
AUDIT ET CONTROLE	2	0,02%
TECHNOLOGIES DE L'INFORMATION ET DE LA COMMUNICATION	2	0,02%
GENIE MECANIQUE ET PRODUCTIQUE	2	0,02%
ENTREPRENEURIAT	2	0,02%
SCIENCES DE LA VIE ET DE LA TERRE	2	0,02%

Tableau 1. 9: Importance des filières dans les universités privées en fonction du nombre d'étudiants inscrits (suite et fin)

FILIERE	EFFECTIF	Proportion
MANAGEMENT MARKETING	2	0,02%
PUBLICITE	1	0,01%
ELECTROTECHNIQUE	1	0,01%
GENIE ELECTRIQUE ET ELECTRONIQUE	1	0,01%
INFORMATIQUE DEVELOPPEUR D'APPLICATION	1	0,01%
GENIE CIVIL	1	0,01%
Total général	9 232	100,00%

Source : DPE/MESRS

Tableau 1. 10: Importance des filières dans les Grandes écoles publiques en fonction du nombre d'étudiants inscrits

FILIERE	EFFECTIF	Proportion
INSTITUTEURS ORDINAIRES	4 126	29,47%
FINANCE COMPTABILITE ET GESTION D'ENTREPRISE	1 248	8,91%
FORMATION INITIALE DES INSTITUTEURS	1 060	7,57%
SCIENCES DE L'EDUCATION	731	5,22%
GESTION COMMERCIALE	683	4,88%
ASSISTANAT DE DIRECTION	637	4,55%
SYSTEME ELECTRONIQUE ET INFORMATIQUE	414	2,96%
EDUCATEURS PRESCOLAIRES	306	2,19%
CLASSES PREPARATOIRES TECHNOLOGIQUES	277	1,98%
MAINTENANCE DES SYSTEMES DE PRODUCTION	264	1,89%
JOURNALISME	212	1,51%
MARKETING PUBLICITE	195	1,39%
TRAVAUX PUBLICS	188	1,34%
CLASSES PREPARATOIRES COMMERCIALES	186	1,33%
MAITRES D'EDUCATION SPECIALISEE	184	1,31%
CLASSES PREPATOIRES BIOLOGIQUES	183	1,31%
ELECTRONIQUE	159	1,14%
GENIE CIVIL OPTION BATIMENT	158	1,13%
EDUCATEURS SPECIALISES	156	1,11%
ASSISTANTS SOCIAUX	153	1,09%
MINES ET GEOLOGIE	146	1,04%
COMMERCE ET ADMINISTRATION DES ENTREPRISES	135	0,96%
MINES	133	0,95%
FINANCE COMPTABILITE	126	0,90%
INGENIEUR STATISTICIEN ECONOMISTE	124	0,89%
TELECOMMUNICATION	117	0,84%
ARTS ET IMAGES NUMERIQUES	112	0,80%
PRODUCTION AUDIO-VISUELLE	111	0,79%
EDUCATION AUX DROITS DE L'HOMME ET DU CITOYEN	109	0,78%

Tableau 1. 10: Importance des filières dans les Grandes écoles publiques en fonction du nombre d'étudiants inscrits (suite)

FILIERE	EFFECTIF	Proportion
INFORMATIQUE	107	0,76%
TECHNIQUE COMMERCE MARKETING	98	0,70%
INDUSTRIE AGRO-ALIMENTAIRE ET CHIMIQUE OPTION PRODUCTION	89	0,64%
AGRONOMIE	84	0,60%
INGENIEUR DES TECHNIQUES STATISTIQUES	81	0,58%
ADJOINT TECHNIQUE DE LA STATISTIQUE	79	0,56%
MOTEURS ET ÉQUIPEMENTS MOTORISÉS	65	0,46%
MAINTENANCE ELECTROMECHANIQUE	60	0,43%
ETUDES COMPTABLES SUPERIEURES	57	0,41%
ESCA – INPHB	56	0,40%
CAP/PC	55	0,39%
HAUTES ETUDES EN ASSURANCE	49	0,35%
CHIMIE INDUSTRIELLE	48	0,34%
LOGISTIQUE, TRANSIT ET TRANSPORT	47	0,34%
TOURISME HOTELLERIE	47	0,34%
GENIE MECANIQUE ET PRODUCTIQUE	47	0,34%
ETUDES SUPERIEURES EN ASSISTANANT DE DIRECTION	39	0,28%
GENIE CIVIL OPTION GEOMETRE TOPOGRAPHE	38	0,27%
GENIE CIVIL	31	0,22%
CHIMIE	25	0,18%
ENERGETIQUE	25	0,18%
GENERALISTE - INPHB	25	0,18%
ELECTROTECHNIQUE	25	0,18%
ART ET AMENAGEMENT DU CADRE DE VIE	25	0,18%
AGENT TECHNIQUE DE LA STATISTIQUE	21	0,15%
MECANIQUE ET AUTOMATISMES INDUSTRIELS	21	0,15%
CHIMIE GENIE ALIMENTAIRE	16	0,11%
VIE FAMILIALE ET SOCIALE	8	0,06%
CAP/PL	7	0,05%
ELECTRICITE	7	0,05%
MAINTENANCE MÉCANIQUE	5	0,04%
GESTION COMPTABILITÉ	5	0,04%
GENIE ALIMENTAIRE	4	0,03%
TECHNIQUES D'EXPRESSION	4	0,03%
CONSTRUCTION MÉCANIQUE	4	0,03%
DROIT	4	0,03%
ANGLAIS	3	0,02%
MAÇONNERIE	3	0,02%
CES	3	0,02%
T.A.B.	3	0,02%
SCIENCES ECONOMIQUES ET SOCIALES	3	0,02%
MENUISERIE EBÉNISTERIE	2	0,01%
IPS	2	0,01%
BOULANGERIE	2	0,01%
REVETEMENT SOL ET MUR	2	0,01%

Tableau 1. 10: Importance des filières dans les Grandes écoles publiques en fonction du nombre d'étudiants inscrits (suite et fin)

FILIERE	EFFECTIF	Proportion
CERAMIQUE	1	0,01%
PEINTURE BÂTIMENT	1	0,01%
GENIE ELECTRIQUE ET ELECTRONIQUE	1	0,01%
CONSTRUCTION MÉTALLIQUE	1	0,01%
INSTALLATION SANITAIRE	1	0,01%
Total général	14 069	100,00%

Source : DPE/MESRS

Tableau 1. 11: Importance des filières dans les Grandes écoles privées en fonction du nombre d'étudiants inscrits

FILIERE	EFFECTIF	Proportion
RESSOURCES HUMAINES ET COMMUNICATION	14 885	21,51%
FINANCE COMPTABILITE ET GESTION D'ENTREPRISE	10 490	15,16%
GESTION COMMERCIALE	7 888	11,40%
MINES GEOLOGIE ET PETROLE	4 055	5,86%
INFORMATIQUE DEVELOPPEUR D'APPLICATION	3 925	5,67%
RESEAUX INFORMATIQUES ET TELECOMMUNICATIONS	3 740	5,40%
LOGISTIQUE	3 071	4,44%
GENIE CIVIL OPTION BATIMENT	2 236	3,23%
ASSISTANAT DE DIRECTION	1 424	2,06%
SYSTEME ELECTRONIQUE ET INFORMATIQUE	1 388	2,01%
ELECTROTECHNIQUE	1 187	1,72%
GESTION DES RESSOURCES HUMAINES	820	1,18%
TOURISME HOTELLERIE	814	1,18%
MARKETING MANAGEMENT	727	1,05%
MAINTENANCE DES SYSTEMES DE PRODUCTION	715	1,03%
AGRICULTURE TROPICALE PRODUCTION VEGETALE	674	0,97%
INDUSTRIE AGRO-ALIMENTAIRE ET CHIMIQUE OPTION CONTRÔLE	659	0,95%
AUDIT ET CONTROLE DE GESTION	635	0,92%
FINANCE COMPTABILITE	585	0,85%
SCIENCES INFORMATIQUES	485	0,70%
INDUSTRIE AGRO-ALIMENTAIRE ET CHIMIQUE OPTION PRODUCTION	480	0,69%
MARKETING	441	0,64%
GENIE CIVIL OPTION TRAVAUX PUBLICS	385	0,56%
BATIMENT	356	0,51%
COMMUNICATION VISUELLE	328	0,47%
FINANCE AUDIT ET CONTROLE DE GESTION	318	0,46%
AGRICULTURE TROPICALE PRODUCTION ANIMALE	294	0,42%
INFORMATIQUE	285	0,41%
SCIENCES DE L'INFORMATION DOCUMENTAIRE	267	0,39%
TECHNIQUES COMPTABLES ET FINANCIERES	258	0,37%
SCIENCES DE L'INFORMATION	241	0,35%

Tableau 1. 11: Importance des filières dans les Grandes écoles privées en fonction du nombre d'étudiants inscrits (suite)

FILIERE	EFFECTIF	Proportion
GESTION DE L'ENVIRONNEMENT ET DES RESSOURCES NATURELLES	236	0,34%
RESEAUX TELECOMS	234	0,34%
TRAVAUX PUBLICS	225	0,33%
INDUSTRIES AGRO ALIMENTAIRES ET CHIMIQUES	196	0,28%
GENIE CIVIL	195	0,28%
GENIE CHIMIQUE ET PETROLE	189	0,27%
INDETERMINE	178	0,26%
GENIE ENERGETIQUE ET ENVIRONNEMENT	176	0,25%
MARKETING ET NEGOCIATION	155	0,22%
GENIE INFORMATIQUE	137	0,20%
GENIE LOGICIEL	133	0,19%
OPTIQUE-LUNETTERIE	129	0,19%
TELECOMMUNICATION	127	0,18%
SCIENCES DES TECHNIQUES COMPTABLES ET FINANCIERES	127	0,18%
INDUSTRIE AGRO-ALIMENTAIRE OPTION PRODUCTION	123	0,18%
MANAGEMENT ET ADMINISTRATION DES AFFAIRES	118	0,17%
SYSTEMES ET RESEAUX INFORMATIQUE ET TELECOMMUNICATIONS	110	0,16%
COMMUNICATION	106	0,15%
COMMUNICATION ET MARKETING	99	0,14%
RESEAUX ET GENIE LOGICIEL	94	0,14%
MARKETING COMMERCE	92	0,13%
GENIE ELECTRIQUE ET ELECTRONIQUE	87	0,13%
MARKETING COMMUNICATION	86	0,12%
MANAGEMENT DES RESSOURCES HUMAINES ET COMMUNICATION	74	0,11%
AUDIT COMPTABILITE	74	0,11%
QUALITE ENVIRONNEMENT ET DEVELOPPEMENT	73	0,11%
AUDIT ET FINANCE	69	0,10%
MANAGEMENT DROIT DES AFFAIRES	69	0,10%
AUDIT ET CONTROLE	67	0,10%
HYGIENE ET SECURITE DU TRAVAIL	65	0,09%
FINANCE - ASSURANCE	65	0,09%
FINANCE	62	0,09%
TRONC COMMUN	58	0,08%
LOGISTIQUE, TRANSIT ET TRANSPORT	57	0,08%
PROFESSIONS IMMOBILIERES	49	0,07%
SECURITE INCENDIE ET PREVENTION	45	0,07%
COMMERCE INTERNATIONAL	45	0,07%
QUALITE DANS LES INDUSTRIES AGRO-ALIMENTAIRES ET BIO-INDUSTRIES	45	0,07%
DROIT DES AFFAIRES ET FISCALITES	42	0,06%
INSPECTORAT COMMERCIAL	42	0,06%
GESTION DES COLLECTIVITES TERRITORIALES	38	0,05%
MARKETING VENTE	38	0,05%

Tableau 1. 11: Importance des filières dans les Grandes écoles privées en fonction du nombre d'étudiants inscrits (suite et fin)

FILIERE	EFFECTIF	Proportion
RESEAUX ET TELECOMMUNICATIONS	37	0,05%
GRAPHISME MULTIMEDIA ET POST PRODUCTION	34	0,05%
COMMERCE EXPORT	32	0,05%
INFORMATIQUE DECISIONNELLE	32	0,05%
MANAGEMENT DE VENTE ET MARKETING	32	0,05%
THEOLOGIE	30	0,04%
COMMERCE ET COMMUNICATION	29	0,04%
TRANSIT DOUANE	29	0,04%
GESTION DES ACTIVITES MARITIMES ET PORTUAIRES	28	0,04%
JOURNALISME	28	0,04%
COSMETOLOGIE	27	0,04%
BANQUE ET FINANCE	27	0,04%
MINES	26	0,04%
FINANCE MANAGEMENT	22	0,03%
TECHNOLOGIE	22	0,03%
TECHNIQUES COMMERCIALES	21	0,03%
MANAGEMENT LOGISTIQUE	20	0,03%
DELEGUE MEDICAL	18	0,03%
COMMERCE ET MARKETING	18	0,03%
INDUSTRIES AGRO-ALIMENTAIRES	16	0,02%
MAINTENANCE RESEAUX TELECOMS	15	0,02%
ELECTRONIQUE	14	0,02%
PUBLICITE	12	0,02%
AFFAIRES INTERNATIONALES	12	0,02%
COMMUNICATION ET RELATION INTERNATIONALE	12	0,02%
NEGOCE DES MATIERES PREMIERES	10	0,01%
MANAGEMENT DE LA QUALITE	10	0,01%
IMPORTATION EXPORTATION	9	0,01%
TECHNOLOGIES DE L'INFORMATION ET DE LA COMMUNICATION	9	0,01%
FINANCE, BANQUE, ASSURANCE ET BOURSE	9	0,01%
SYSTÈME D'INFORMATION ET DEVELOPPEMENT D'APPLICATIONS	9	0,01%
BANQUE ASSURANCE	8	0,01%
COMMERCE	7	0,01%
FINANCE QUANTITATIVE	7	0,01%
FINANCE ET MARCHE DES CAPITAUX	7	0,01%
AGRICULTURE TROPICALE	6	0,01%
INFORMATIQUE INDUSTRIELLE ET MAINTENANCE (2IM)	5	0,01%
GESTION PROJET ET ENTREPRENARIAT	5	0,01%
CARRIERE JURIDIQUE ET PROFESSION IMMOBILIERE	5	0,01%
INFORMATIQUE DE GESTION	4	0,01%
MANAGEMENT COMMUNICATION PUBLICITE	4	0,01%
MAINTENANCE ELECTRONIQUE ET INFORMATIQUE	2	0,00%
MANAGEMENT DES ORGANISATIONS ET DES PROJETS	2	0,00%
GESTION DE PROJET	2	0,00%
BASES DE DONNES ET DEVELOPPEMENT D'APPLICATIONS	2	0,00%
ADMINISTRATION DES AFFAIRES	1	0,00%
FISCALITE	1	0,00%
Total général	69 202	100,00%

Source : DPE/MESRS

Tableau 1. 12: Caractéristiques des Diplômes préparés dans les établissements d'enseignement supérieur

DIPLOME PREPARE	CONDITION D'ADMISSION	DUREE DE FORMATION (années)	ORIENTATION (*)	NIVEAU DE LA CITE 97
Capacité de droit	Terminale : Général et technique	2	Premier diplôme	4
Diplôme d'assistant technique (DAT)	Terminale Général et technique	1	T	4
Agent technique de statistique	Terminale Général et technique	1	P	4
Prof éducation permanente	BAC	1	P	4
Diplôme d'Educateur Préscolaire	BAC	2	P	5
Diplôme d'Assistant Social	BAC	2	P	5
Diplôme d'Instituteur (niveau 2)	BAC	2	P	5
Adjoint technique de statistique	BAC	2	P	5
Infirmiers/ Sages femmes	BAC	2	P	5
Brevet de techniciens supérieurs (BTS)	BAC, BT	2	T	5
Diplôme Universitaire de Technologie (DUT) ou équivalent	BAC, BT	3	T	5
Diplôme Universitaire Professionnel de Comptabilité et de Finances (DUPCF)	BAC	2	P	4
Diplôme d'Etude Préparatoire Comptable e Financier (DEPCF)	BAC	2	Premier diplôme	4
Diplôme d'Etude Comptable et Financière (DECF)	DEPCF, BTS	2	P	5
Diplôme d'Études Universitaires Générales (DEUG) ou Littéraires (DEUL)	BAC	2	G	5
Professeur collègue d'enseignement généralCAP/CEG	BAC	2	P	5
Certificat d'aptitude pédagogique pour les collèges modernes (CAP-CM).	BAC	2	P	5
Professeur des centres de formation professionnelle (PCFP)	BAC, BT	2	P	5
Diplôme de cadre moyen d'administration	BAC	2	P	5
Diplôme d'ingénieur	BAC	5	Premier diplôme	5
Licence	BAC+2	1	Premier diplôme	5
Educateurs, Conseillers d'éducation, Conseillers d'orientation	BAC+2	2	P	5
CAP/CPL Professeur licencié	BAC+3	2	P	5
Certificat d'aptitude pédagogique pour l'enseignement supérieur (CAPES)	BAC+3	3	P	5
Professeur de Lycée Professionnel (CAP/PLP)	BAC+3	2	P	5
Professeur d'Enseignement Technique et Professionnel (CAP/PETP)	BAC+4	2	P	5
Diplôme de Conseiller d'Education Spécialisé	Licence, BTS	2	P	5
Maîtrise	BAC+3	1	Deuxième diplôme	5
Maîtrise Professionnel	BAC+2	2	P	5
Master professionnel	BAC+3	2	Deuxième diplôme	5
Diplôme d'Etudes Supérieur Spécialisées (DESS)	BAC+4	1	P	5
Certificat d'aptitude pédagogique pour le corps des professeurs licenciés de l'enseignement secondaire (CAP-CPL)	BAC+3	2	P	5
Médecins généralistes	BAC	7	Premier diplôme	5
Officiers et Commissaires de police	BAC+3	2	P	5
Ingénieur travaux statistiques (ITS)	BAC+2	2	T	5
Ingénieur statisticien économiste	BAC+4	3	P	5
Diplôme d'Etudes Approfondies	BAC+4	1 à 2	na	5
Certificat d'aptitude à la Profession d'Avocat (CAPA)	Maîtrise	2	P	5
Master de recherche	BAC+3	2	na	5
Doctorat 3ème cycle	DEA	2	na	6
Doctorat d'État	Doctorat 3ème cycle	2	na	6
Médecins spécialistes	Bac + 7 ans	2 à 4	Deuxième diplôme	6

Source : DPE/MESRS

ORIENTATION (*) : G = Général ; P = Préprofessionnel ou professionnel ; T = Technique ou professionnel

II. THEME 1 : SCOLARISATION, ACCES, EQUITE, MOBILITE ET INTEGRATION SOUS REGIONALE

Objectifs :

1. Optimiser l'offre de formation et maîtriser la demande d'enseignement Supérieur par filière de formation ;
2. Maîtriser l'accès, les recrutements et la scolarisation dans l'enseignement supérieur ;
3. Réduire les inégalités d'accès ;
4. Maîtriser la mobilité des étudiants ;
5. Suivre la politique régionale de l'enseignement supérieur au sein de l'UEMOA ;
6. Décentraliser les infrastructures de l'Enseignement Supérieur.

Indicateurs:

1. Taux de réussite au baccalauréat session 2014:	36,23% (Source : MENET/ Inspection Générale)
2. Nombre d'étudiants pour 100 000 habitants:	778
3. Rapport Femmes/Hommes (F/M) étudiant	
Public :	49,6
Privé :	68,8
TOTAL :	57,5
Universités Publiques	46,6
Universités Privées	92,2
Grandes écoles Publiques	70,2
Grandes écoles Privées	66,1
4. Taux d'accès à l'enseignement supérieur :	Non disponible¹
5. Taux d'inscription immédiats des nouveaux bacheliers :	Non disponible²

Nombre d'établissements ayant fourni des données sur le thème 1

Type d'établissement	Nombre
Universités Publiques	5
Universités Privées	27
Grandes écoles Publiques	28
Grandes écoles Privées	142
TOTAL	202

Les tableaux de ce thème renseignent sur la scolarisation dans l'enseignement supérieur. Les indicateurs utilisés portent sur l'effectif des étudiants, leur répartition, les résultats du baccalauréat par type selon les ordres d'enseignement, les filières, le sexe, les cycles.

¹Données sur les redoublants non disponibles

²Données sur les nouvelles inscriptions dans l'enseignement supérieur non disponibles

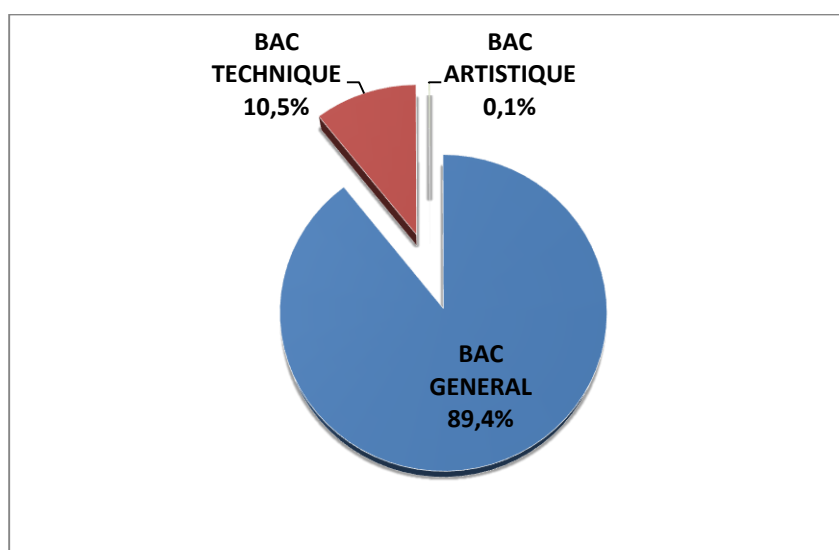
DONNEES SUR LE BACCALAUREAT

Tableau 2. 1 : Répartition des candidats et des admis au BAC selon le sexe en 2014

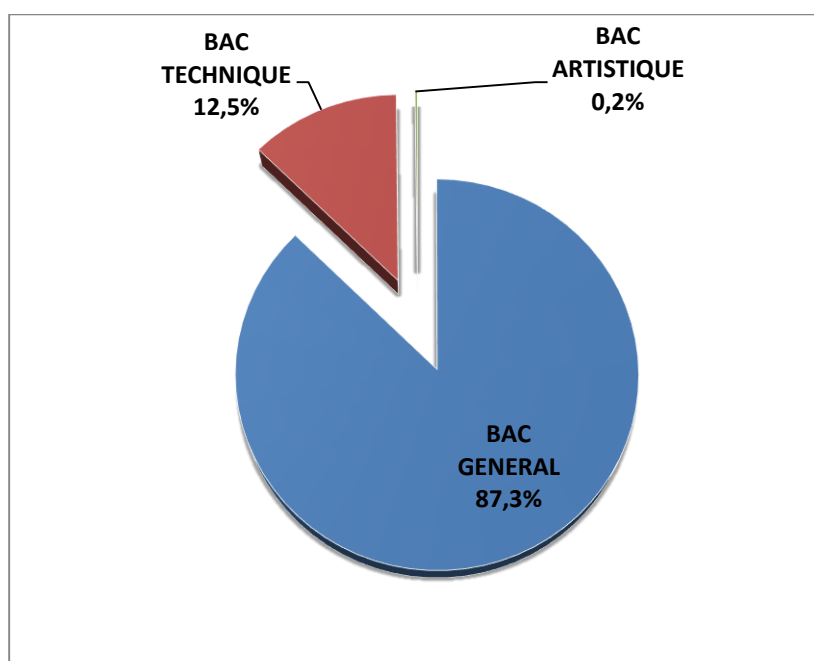
STATUT CANDIDAT	SEXE		TOTAL
	FILLES	GARCONS	
INSCRITS	89 650	116 936	206 586
PRESENTS	84 002	108 895	192 897
ADMIS	30 088	39 808	69 896
TAUX D'ADMISSION	35,82%	36,56%	36,23%

Source deco/menet

Graphique 1 : Répartition des candidats présents au Baccalauréat par type



Graphique 2 : Répartition des admis au Baccalauréat par type



Source deco/menet

Tableau 2. 2 : Répartition des candidats et des admis au Baccalauréat par type et série selon le sexe en 2014

TYPE DE BAC	SERIE BAC	CANDIDATS			PRESENTS			ADMIS			TAUX D'ADMISSION		
		F	M	TOTAL	F	M	TOTAL	F	M	TOTAL	F	M	TOTAL
GENERAL	A1	-	-	5 516	-	-	5 082	-	-	2 554	-	-	50,26%
	A2	-	-	74 021	-	-	69 284	-	-	27 916	-	-	40,29%
	C	-	-	3 664	-	-	3 582	-	-	2 443	-	-	68,20%
	D	-	-	101 697	-	-	94 429	-	-	28 126	-	-	29,79%
	TOTAL	-	-	184 898	-	-	172 377	-	-	61 039	-	-	35,41%
TECHNIQUE	B	-	-	1 751	-	-	1 673	-	-	642	-	-	38,37%
	E	-	-	69	-	-	67	-	-	54	-	-	80,60%
	F1	-	-	103	-	-	103	-	-	51	-	-	49,51%
	F2	-	-	1 353	-	-	1 269	-	-	695	-	-	54,77%
	F3	-	-	103	-	-	101	-	-	54	-	-	53,47%
	F4	-	-	52	-	-	52	-	-	31	-	-	59,62%
	F7	-	-	107	-	-	102	-	-	84	-	-	82,35%
	G1	-	-	4 354	-	-	4 140	-	-	2 296	-	-	55,46%
	G2	-	-	13 584	-	-	12 821	-	-	4 817	-	-	37,57%
TOTAL	-	-	21 476	-	-	20 328	-	-	8 724	-	-	42,92%	
ARTISTIQUE	H1	-	-	57	-	-	56	-	-	45	-	-	80,36%
	H2	-	-	77	-	-	73	-	-	49	-	-	67,12%
	H3	-	-	78	-	-	63	-	-	39	-	-	61,90%
	TOTAL	-	-	212	-	-	192	-	-	133	-	-	69,27%
ENSEMBLE	-	-	206 586	-	-	192 897	-	-	69 896	-	-	36,23%	

Source deco/menet

Tableau 2. 3 : Nombre d'admis au Baccalauréat par série, par sexe et par nationalité

Données non disponibles

Tableau 2. 4 : Répartition des admis au Baccalauréat selon le sexe, la nationalité et le type

Données non disponibles

Graphique 3: Répartition des admis au Baccalauréat par type, par sexe et par nationalité

Données non disponibles

VUE D'ENSEMBLE DES DONNEES SUR LES ETUDIANTS DE L'ENSEIGNEMENT SUPERIEUR

Tableau 2. 5 : Répartition des effectifs étudiants par sexe selon le type et le statut de l'établissement

TYPE ET STATUT D'ETABLISSEMENT		SEXE		TOTAL	F*100/M
		F	M		
UNIVERSITE	PUBLIC	26 698	57 303	84 001	46,6
	PRIVE	4 429	4 803	9 232	92,2
Total UNIVERSITE		31 127	62 106	93 233	50,1
GRANDE ECOLE	PUBLIC	5 786	8 283	14 069	69,9
	PRIVE	27 527	41 675	69 202	66,1
Total GRANDE ECOLE		33 313	49 958	83 271	66,7
Total général		64 440	112 064	176 504	57,5

Source : DPE/MESRS

Tableau 2. 6: Evolution des effectifs des étudiants de l'année 2012-2013 à l'année 2013-2014

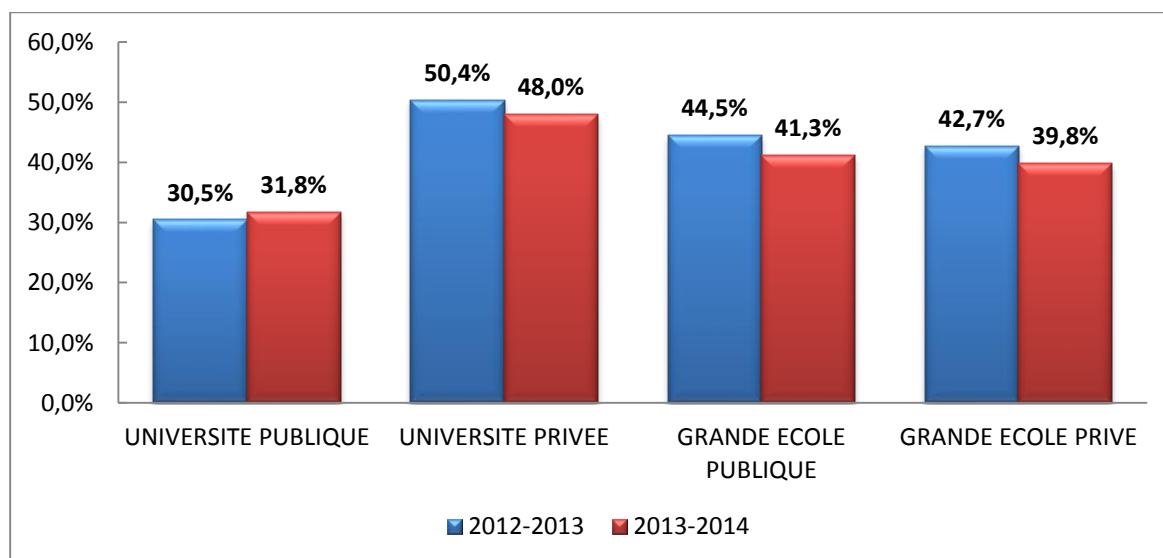
TYPE ET STATUT D'ETABLISSEMENT		SEXE	ANNEE ACADEMIQUE		VARIATION (%)
			2012-2013	2013-2014	2012-2013 à 2013-2014
UNIVERSITE PUBLIC	F	22 063	26 698	21,0	
	M	50 340	57 303	13,8	
	ND	107	0	-	
	Total	72 510	84 001	15,8	
	F*100/M	43,8	46,6	-	
UNIVERSITE PRIVE	F	3 944	4 429	12,3	
	M	3 883	4 803	23,7	
	ND	98	0	-	
	Total	7 925	9 232	16,5	
	F*100/M	101,6	92,2	-	
TOTAL UNIVERSITE		80 435	93 233	15,9	
GRANDE ECOLE PUBLIC	F	6 770	5 786	-14,5	
	M	8 460	8 283	-2,1	
	ND	16	0	-	
	Total	15 246	14 067	-7,7	
	F*100/M	80,0	69,9	-	
GRANDE ECOLE PRIVE	F	31 708	27 527	-13,2	
	M	42 486	41 675	-1,9	
	ND	71	0	-	
	Total	74 265	69 202	-6,8	
	F*100/M	74,6	66,1	-	
TOTAL GRANDE ECOLE		74 281	69 202	-6,8	
Total général		169 946	176 504	3,9	

Source : DPE/MESRS

Tableau 2. 7 : Proportion de femmes par type d'établissement de l'année 2012-2013 à l'année 2013-2014

TYPE ET STATUT ETABLISSEMENT	PROPORTION DE FEMMES (%)		VARIATION (%)
	2012-2013	2013-2014	2012-2013 à 2013-2014
UNIVERSITE PUBLIQUE	30,5	31,8	21,0
UNIVERSITE PRIVEE	50,4	48,0	12,3
Total UNIVERSITE	32,4	33,4	19,7
GRANDE ECOLE PUBLIQUE	44,5	41,3	-14,7
GRANDE ECOLE PRIVE	42,7	39,8	-13,2
Total GRANDE ECOLE	43,0	40,0	-13,4
Total général	38,0	36,5	-0,1

Source : DPE/MESRS

Graphique 4 : Proportion des femmes par type et statut de l'établissement de 2012-2013 à 2013-2014

Source : DPE/MESRS

Tableau 2. 8 : Effectifs des étudiants des universités publiques par établissement, par faculté/école/institut et par sexe

SIGLE ETAB	UFR	sexe		Total	F*100/M
		F	M		
UFHB	UFR ICA	653	1 065	1 718	61,3
	UFR LLC	4 560	6 956	11 516	65,6
	UFR MI	315	2 684	2 999	11,7
	UFR SEG	1 492	3 555	5 047	42,0
	UFR SHS	8 473	17 671	26 144	47,9
	UFR SJAP	3 510	4 319	7 829	81,3
	UFR SM	879	2 046	2 925	43,0
	UFR SSMT	411	3 148	3 559	13,1
Total UFHB		20 293	41 444	61 737	49,0
UNA	ECOLE PREPARATOIRE AUX SCIENCES DE LA SANTE(EPSS)	801	1 133	1 934	70,7
	SCIENCES ET GESTION DE L'ENVIRONNEMENT(SGE)	48	197	245	24,4
	SCIENCES ET TECHNIQUE ALIMENTAIRE(STA)	76	169	245	45,0
	SCIENCES FONDAMENTALES APPLIQUEES(SFA)	110	1 003	1 113	11,0
	SCIENCES NATURELLES(SN)	224	1 019	1 243	22,0
	Total UNA		1 259	3 521	4 780
UAO	CENTRE D'ENTOMOLOGIE MEDICALE ET VETERINAIRE	1	6	7	16,7
	COMMUNICATION, MILIEU ET SOCIETE	2 173	4 742	6 915	45,8
	SCIENCE JURIDIQUE, ADMINISTRATIVE ET DE GESTION	679	948	1 627	71,6
	SCIENCES ECONOMIQUES ET DEVELOPPEMENT	604	2 076	2 680	29,1
	SCIENCES MEDICALES	176	334	510	52,7
Total UAO		3 633	8 106	11 739	44,8
UJLG	AGROFORESTERIE	196	828	1 024	23,7
	ENVIRONNEMENT	10	129	139	7,8
	SCIENCES JURIDIQUES	249	360	609	69,2
	SCIENCES SOCIALES ET HUMAINES	91	292	383	31,2
	UFR SCIENCES ECONOMIQUE ET DE GESTION	179	468	647	38,2
Total UJLG		725	2 077	2 802	34,9
UPGC	INSTITUT DE GESTION AGROPASTORALE	82	318	400	25,8
	UFR LETTRES LANGUES ET ART	250	530	780	47,2
	UFR SCIENCES BIOLOGIQUES	76	301	377	25,2
	UFR SCIENCES SOCIALES	380	1 006	1 386	37,8
Total UPGC		788	2 155	2 943	36,6
Total général		26 698	57 303	84 001	46,6

Source : DPE/MESRS

Tableau 2. 9: Effectifs des étudiants des universités privées par établissement, par faculté/école/institut et par sexe

UNIVERSITES	FACULTES	SEXE		Total	F*100/M
		F	M		
CELAF INSTITUT	CENTRE LASALLIEN AFRICAIN	13	101	114	12,9
Total CELAF INSTITUT		13	101	114	12,9
CERAP IDDH	ECOLE DES SCIENCES MORALES ET POLITIQUES D'AFRIQUE DE L'OUEST	20	52	72	38,5
Total CERAP IDDH		20	52	72	38,5
COMREFAS	CONSORTIUM POUR LE MANAGEMENT DE RECHERCHE FONDAMENTALE ET APPLIQUÉE EN AFRIQUE DU SUD DU SAHARA	4	6	10	66,7
Total COMREFAS		4	6	10	66,7
EESP/UFRA	ECOLE SUPERIEURE DE GENIE INFORMATIQUE	12	24	36	50,0
	ECOLE SUPERIEURE DE GESTION ET COMMERCE INERNATIONAL	18	16	34	112,5
	ECOLE SUPERIEURE DE GESTION ET FINANCE	40	30	70	133,3
	MASTER DE L'ECOLE SUPERIEURE DE GESTION	25	71	96	35,2
Total EESP/UFRA		95	141	236	67,4
FUPA	SCIENCES ECONOMIQUES ET DE GESTION	201	205	406	98,0
	SCIENCES JURIDIQUES	269	135	404	199,3
Total FUPA		470	340	810	138,2
IBM-T	INSTITUT BRITANIQUE DE MANAGEMENT ET DE TECHNOLOGIE	64	50	114	128,0
Total IBM-T		64	50	114	128,0
IUA	SCIENCES ECONOMIQUES ET SOCIALES	322	340	662	94,7
	SCIENCES ET TECHNOLOGIES	10	53	63	18,9
	SCIENCES JURIDIQUES ET POLITIQUES	521	274	795	190,1
Total IUA		853	667	1 520	127,9
UA - BOUAKE	FACULTE DE DROIT ET DE SCIENCE POLITIQUE	6	17	23	35,3
	FACULTE DES SCIENCES ECONOMIQUES ET DE GESTION	3	8	11	37,5
Total UA - BOUAKE		9	25	34	36,0
UASA	SCIENCES ECONOMIQUES ET DE GESTION	6	14	20	42,9
	SCIENCES JURIDIQUES	16	14	30	114,3
Total UASA		22	28	50	78,6
UC - ASM	UNIVERSITE CANADIENNE DES ARTS DES SCIENCES ET DU MANAGEMENT	44	70	114	62,9
Total UC - ASM		44	70	114	62,9
UCAO UUA	FACULTE DE DROIT CIVIL	1 374	868	2 242	158,3
	FACULTE DE PHILOSOPHIE	12	109	121	11,0
	FACULTE DE THEOLOGIE	34	148	182	23,0
	INSTITUT SUPERIEUR DE COMMUNICATION	74	40	114	185,0
	INSTITUT SUPERIEUR DE DROIT ECONOMIQUE	0	28	28	0,0
Total UCAO UUA		1 494	1 193	2 687	125,2

Tableau 2. 9: Effectifs des étudiants des universités privées par établissement, par faculté/école/institut et par sexe (suite)

UNIVERSITES	FACULTES	SEXE		Total F*100/M	
		F	M		
UCLM	ADMINISTRATION ET COMMUNICATION D'ENTREPRISE	213	198	411	107,6
Total UCLM		213	198	411	107,6
UIBA	FACULTE DE DROIT	72	41	113	175,6
Total UIBA		72	41	113	175,6
UISS HB	DROIT	59	37	96	159,5
	ECONOMIE ET GESTION	37	43	80	86,0
	GEOGRAPHIE	8	27	35	29,6
	PSYCHOLOGIE	3	4	7	75,0
	SOCIOLOGIE	13	19	32	68,4
Total UISS HB		120	130	250	92,3
UMECI	UFR DES SCIENCES ECONOMIQUES ET DE GESTION	91	149	240	61,1
	UFR DES SCIENCES JURIDIQUES ADMINISTRATIVES ET POLITIQUES	82	61	143	134,4
Total UMECI		173	210	383	82,4
UNCI	DROIT ET SCIENCES POLITIQUES	39	28	67	139,3
	LETTRES MODERNES	6	13	19	46,2
	SCIENCES ECONOMIQUES ET GESTION	10	21	31	47,6
Total UNCI		55	62	117	88,7
UNISAT	UFR MATHEMATIQUES-INFORMATIQUE	7	65	72	10,8
	UFR SCIENCE ECONOMIQUE ET DE GESTION	35	56	91	62,5
Total UNISAT		42	121	163	34,7
UNS	UNIVERSITE NORD SUD	86	121	207	71,1
Total UNS		86	121	207	71,1
USTCI	UNIVERSITE DES SCIENCES ET TECHNOLOGIES DE COTE D'IVOIRE	136	363	499	37,5
Total USTCI		136	363	499	37,5
CUP	INBTITUT UNIVERSITAIRE DES SCIENCES DE GESTION HUMAINE ET DEVELOPPEMENT	17	21	38	81,0
	INBTITUT UNIVERSITAIRE DES SCIENCES DE GESTION FINANCIERE ET COMPTABLE	10	18	28	55,6
	INSTITUT UNIVERSITAIRE DES SCIENCES DU MANAGEMENT DE LASANTE	5	25	30	20,0
	INSTITUT UNIVERSITARE DES SCIENCES INFORMATIQUES ET TELECOMS	1	26	27	3,8
	Total CUP		33	90	123
ESIT	ECOLE SUPERIEURE D'INTERPRETARIAT ET DE TRADUCTION	37	36	73	102,8
Total ESIT		37	36	73	102,8
IMAT	ECOLE DE COMMUNICATION ET PUBLICITE	1	0	1	-
	ECOLE DE GESTION ET DROIT	5	2	7	250,0
	ECOLE D'INFORMATIQUE-TIC	3	2	5	150,0
Total IMAT		9	4	13	225,0
UIM	LES SCIENCES DU CORAN ET DES HADIS	0	128	128	0,0
Total UIM		0	128	128	0,0
UL-CIDD	UNIVERSITE DES LAGUNES	161	95	256	169,5
Total UL-CIDD		161	95	256	169,5

Tableau 2. 9: Effectifs des étudiants des universités privées par établissement, par faculté/école/institut et par sexe (suite et fin)

UNIVERSITES	FACULTES	SEXE		Total	F*100/M
		F	M		
USSAC	SCIENCES ECONOMIQUES ET DE GESTION	23	46	69	50,0
	SCIENCES JURIDIQUES, ADMINISTRATIVES ET POLITIQUES	31	27	58	114,8
Total USSAC		54	73	127	74,0
UTT -LOKO	UNIVERSITE TERTIAIRE ET TECHNOLOGIQUE	150	458	608	32,8
Total UTT -LOKO		150	458	608	32,8
Total général		4 429	4 803	9 232	92,2

Source : DPE/MESRS

Tableau 2. 10 : Effectif des étudiants inscrits dans les grandes écoles publiques par établissement et par sexe

ETABLISSEMENT	SEXE		Total	F*100/M
	F	M		
INP-HB	521	2 007	2 528	26,0
ENS	10	57	67	5,7
CBCG BOUAKE	304	192	496	158,3
CELIA	18	303	321	5,9
CAFOP 1 DE BOUAKE	132	202	334	65,3
ENSEA	48	257	305	18,7
CAFOP 2 - ENI	195	235	430	83,0
CAFOP D'ABENGOUROU	304	475	779	64,0
CAFOP D'ABIDJAN	598	462	1 060	129,4
CAFOP DABOU	368	363	731	101,4
CAFOP DALOA	244	476	720	51,3
CAFOP DE KATIOLA	95	141	236	67,4
CAFOP DE MAN	90	144	234	62,5
CAFOP GAGNOA	170	361	531	47,1
CAFOP KORHOGO	211	363	574	58,1
CAFOP ODIENNE	123	165	288	74,5
CBCG DALOA	259	174	433	148,9
INFS	505	294	799	171,8
IPNETP	39	143	182	27,3
ISTC	366	349	715	104,9
LP DAOUKRO	12	58	70	20,7
LP GAGNOA	170	113	283	150,4
LP JACQUEVILLE	18	126	144	14,3
LP ODIENNE	41	48	89	85,4
LPC YOPOUGON	804	363	1 167	221,5
LTA	99	259	358	38,2
LPHA	35	12	47	291,7
LPSP	7	141	148	5,0
Total général	5 776	8 283	14 069	69,6

Source : DPE/MESRS

Tableau 2. 11 : Effectif des étudiants inscrits dans les grandes écoles privées par établissement, et par sexe

ETABLISSEMENT	SEXE		Total	F*100/M
	F	M		
ZIFE	338	496	834	68,1
ACADEMIE FICOGES	49	76	125	64,5
AFRIQUE FORMATION	144	157	301	91,7
AGH	120	83	203	144,6
A I S T PLATEAU	80	374	454	21,4
ALT	241	337	578	71,5
BLM-ISACOM	13	21	34	61,9
A I S T TREICHVILLE	62	238	300	26,1
AGITEL FORMATION	590	549	1 139	107,5
AIST COCODY	112	287	399	39,0
CESA KOUMASSI	79	85	164	92,9
CESA PLATEAU	419	737	1 156	56,9
CESTIA-2EP	291	447	738	65,1
ASTC	457	738	1 195	61,9
CIFC	96	140	236	68,6
CMAM-CI	271	129	400	210,1
CSNDP	78	62	140	125,8
EIT-NTIC	60	111	171	54,1
ENSIT	16	62	78	25,8
EPCCI	425	339	764	125,4
ESAM VRIDI	216	917	1 133	23,6
ESC ABENGOUROU	233	207	440	112,6
ESC BOUAKE	241	351	592	68,7
ESCG LA SORBONNE	126	99	225	127,3
ESIAS POLYTECHNIQUE	503	491	994	102,4
ESK 2 PLATEAUX ANGRE	166	199	365	83,4
ESMA	158	269	427	58,7
ESPI	79	78	157	101,3
ESTAM	139	131	270	106,1
ESTAN PLATEAU	121	129	250	93,8
EST-LOKO	778	1 677	2 455	46,4
ESTTA-LOKO	1 154	2 225	3 379	51,9
ETIC	278	259	537	107,3
ETSA	35	48	83	72,9
EURO-FORMATION	84	97	181	86,6
EWP	838	897	1 735	93,4
GEA	15	69	84	21,7
GIA	134	197	331	68,0
GROUPE IFPG-ISFPT	844	1 178	2 022	71,6
GROUPE ITA INGENIERIE	1 243	2 101	3 344	59,2
HEC AD YOPOUGON	107	107	214	100,0
HEC LA ROCHE BOUAKE	203	215	418	94,4
HEGES	131	107	238	122,4
HETEC ABIDJAN	134	227	361	59,0
HETEC BOUAKE	228	407	635	56,0
ICOGES	79	96	175	82,3
ICS COCODY	127	133	260	95,5
IESO	288	210	498	137,1
IESTP ABENGOUROU	56	98	154	57,1
IF	81	344	425	23,5
IFSM	331	318	649	104,1
IMC	52	38	90	136,8

Tableau 2. 11 : Effectif des étudiants inscrits dans les grandes écoles privées par établissement, et par sexe (suite)

ETABLISSEMENT	SEXE		Total	F*100/M
	F	M		
INPRAT	57	152	209	37,5
INSCA	79	138	217	57,2
INSSA	25	56	81	44,6
INSTITUT LKM	420	355	775	118,3
INTA	28	135	163	20,7
INTELLECT AFRIQUE	679	734	1 413	92,5
IPAC	86	197	283	43,7
IPB	56	105	161	53,3
IPF	140	219	359	63,9
IPTECI	2	28	30	7,1
IRSPE - KIBIO	128	275	403	46,5
ISATECH	110	265	375	41,5
ISCC	119	166	285	71,7
ISCM	46	61	107	75,4
ISFMI	184	331	515	55,6
ISFOP INDUSTRIEL-LOKO	251	1 097	1 348	22,9
ISGEMA	64	107	171	59,8
ISG-YÔH	132	112	244	117,9
ISP-NDP	90	87	177	103,4
ISSFA	133	153	286	86,9
IST LA CHAPELLE ABOISSO	21	7	28	300,0
IST LA COLOMBE	159	324	483	49,1
IST RACINE	216	287	503	75,3
IST SJ	383	464	847	82,5
IST ST THERESE	57	91	148	62,6
ISTCJF	114	102	216	111,8
ISTG Pierre Marie	175	121	296	144,6
ISTTA-LOKO	349	708	1 057	49,3
ITES 2 PLATEAUX	695	1 562	2 257	44,5
IVESTP	381	746	1 127	51,1
CEFIVE	18	73	91	24,7
CERCO	219	307	526	71,3
CFC DALOA	26	40	66	65,0
CIFAD	47	227	274	20,7
SUP'ELITE	143	111	254	128,8
CIFEC	139	233	372	59,7
CIME FORMATION	87	88	175	98,9
EDHEC-BOUAKE	212	240	452	88,3
EPCT-BOUAKE	80	71	151	112,7
ES2I	116	85	201	136,5
ESA	97	214	311	45,3
ESAM / IPKN	921	515	1 436	178,8
ESBTP	179	1 301	1 480	13,8
ESC-A	284	307	591	92,5
ESCC	1 187	867	2 054	136,9
ESCOGET PLATEAU	79	145	224	54,5
ESCOGET RIVIERA	51	100	151	51,0
ESCOM FLORA	43	79	122	54,4
ESFIT	13	17	30	76,5
ESICOM KORHOGO	21	34	55	61,8
ESM	7	21	28	33,3
ESSECT HENRI POICARE	124	161	285	77,0
ESSECT POINCARE BOUAKE	29	73	102	39,7
ESTEAI	99	247	346	40,1

Tableau 2. 11 : Effectif des étudiants inscrits dans les grandes écoles privées par établissement, et par sexe (suite et fin)

ETABLISSEMENT	SEXE		Total	F*100/M
	F	M		
ETEP ABOBO	218	400	618	54,5
ETEP PLATEAU	229	371	600	61,7
G.M.A	9	17	26	52,9
GECI	46	73	119	63,0
GECOS FORMATION	519	628	1 147	82,6
GROUPE CGE	99	91	190	108,8
GROUPE E.T.S-EDUFOR	156	144	300	108,3
GROUPE ESSA	30	55	85	54,5
GSM	154	142	296	108,5
HEC LA ROCHE PLATEAU	115	89	204	129,2
I.S. LA FONTAINE - LOKO	505	690	1 195	73,2
I.S. LE PROGRES-LOKO	197	869	1 066	22,7
IBS-CI	76	89	165	85,4
IFAD	243	245	488	99,2
IF-DIMBOKRO	49	126	175	38,9
IFIT ADJAME	64	365	429	17,5
IHEC	71	72	143	98,6
INTEC	321	249	570	128,9
INSTITUT LEADER	17	29	46	58,6
IPEX-FORMATION	16	29	45	55,2
ISAC-KORHOGO	26	46	72	56,5
ISFOP LOKO	71	58	129	122,4
ISID	45	79	124	57,0
ISTCI	400	1 182	1 582	33,8
ISTT YOPOUGON	322	372	694	86,6
ITA DE BOUAKE	135	257	392	52,5
LEGACY INSTITUTE	557	705	1 262	79,0
ONYX-EXCELLENCE	12	5	17	240,0
SUP'MANAGEMENT COTE D'IVOIRE	82	70	152	117,1
Total général	27 527	41 675	69 202	66,1

Source : DPE/MESRS

Tableau 2. 12: Répartition des étudiants inscrits dans les universités et grandes écoles par sexe selon la période d'obtention du baccalauréat

PERIODE D'OBTENTION DU BAC	SEXE		Total	F*100/M
	F	M		
Avant 2000	436	1 349	1 785	32,3
[2000 - 2002[245	364	609	67,3
[2002 - 2004[231	312	543	74,0
[2004 - 2006[394	500	894	78,8
[2006 - 2008[710	873	1 583	81,3
[2008 - 2010[1 087	1 491	2 578	72,9
[2010 - 2012[3 539	5 367	8 906	65,9
[2012 - 2014[28 830	51 378	80 208	56,1
ND	28 968	50 430	79 398	57,5
Total général	64 440	112 064	176 504	57,5

Source : DPE/MESRS

Tableau 2. 13: Répartition des étudiants inscrits dans les universités selon le statut, par sexe selon la période d'obtention du baccalauréat

STATUT ETABLISSEMENT	PERIODE D'OBTENTION DU BAC	SEXE		Total	F*100/M
		F	M		
PUBLIC	Avant 2000	270	1 009	1 279	26,8
	[2000 - 2002[16	72	88	22,2
	[2002 - 2004[1	10	11	10,0
	[2004 - 2006[2	39	41	5,1
	[2006 - 2008[12	100	112	12,0
	[2008 - 2010[17	100	117	17,0
	[2010 - 2012[158	407	565	38,8
	[2012 - 2014[12 315	25 041	37 356	49,2
	ND	13 907	30 525	44 432	45,6
Total PUBLIC		26 698	57 303	84 001	46,6
PRIVE	Avant 2000	20	80	100	25,0
	[2000 - 2002[12	14	26	85,7
	[2002 - 2004[7	22	29	31,8
	[2004 - 2006[8	24	32	33,3
	[2006 - 2008[52	66	118	78,8
	[2008 - 2010[221	332	553	66,6
	[2010 - 2012[837	976	1 813	85,8
	[2012 - 2014[695	756	1 451	91,9
	ND	2 577	2 533	5 110	101,7
Total PRIVE		4 429	4 803	9 232	92,2
Total général		31 127	62 106	93 233	50,1

Source : DPE/MESRS

Tableau 2. 14: Répartition des étudiants inscrits dans les grandes écoles selon le statut, par sexe selon la période d'obtention du baccalauréat

STATUT ETABLISSEMENT	PERIODE D'OBTENTION DU BAC	SEXE		Total	F*100/M
		F	M		
PUBLIC	Avant 2000	114	151	265	75,5
	[2000 - 2002[190	219	409	86,8
	[2002 - 2004[187	216	403	86,6
	[2004 - 2006[305	335	640	91,0
	[2006 - 2008[463	491	954	94,3
	[2008 - 2010[493	577	1 070	85,4
	[2010 - 2012[568	1 044	1 612	54,4
	[2012 - 2014[926	1 862	2 788	49,7
	ND	2 540	3 388	5 928	75,0
Total PUBLIC		5 786	8 283	14 069	69,9
PRIVE	Avant 2000	32	109	141	29,4
	[2000 - 2002[27	59	86	45,8
	[2002 - 2004[36	64	100	56,3
	[2004 - 2006[79	102	181	77,5
	[2006 - 2008[183	216	399	84,7
	[2008 - 2010[356	482	838	73,9
	[2010 - 2012[1 976	2 940	4 916	67,2
	[2012 - 2014[14 894	23 719	38 613	62,8
	ND	9 944	13 984	23 928	71,1
Total PRIVE		27 527	41 675	69 202	66,1
Total général		33 313	49 958	83 271	66,7

Source : DPE/MESRS

Tableau 2. 15: Répartition des étudiants des Universités et des grandes écoles par sexe et par groupe d'âge

GROUPE AGE	SEXE		Total	F*100/M
	F	M		
- de 18 ans	1 320	1 477	2 797	89,4
[18 - 20[7 602	10 073	17 675	75,5
[20 - 22[14 232	21 757	35 989	65,4
[22 - 24[14 925	25 760	40 685	57,9
[24 - 26[10 917	19 612	30 529	55,7
[26 - 28[6 741	12 766	19 507	52,8
[28 - 30[2 913	6 115	9 028	47,6
[30 - 32[1 724	3 633	5 357	47,5
[32 - 34[1 067	2 409	3 476	44,3
[34 - 36[760	1 908	2 668	39,8
[36 - 38[462	1 345	1 807	34,3
[38 - 40[227	895	1 122	25,4
40 ans et +	558	1 939	2 497	28,8
ND	992	2 375	3 367	41,8
Total général	64 440	112 064	176 504	57,5

Source : DPE/MESRS

Graphique 5 : Pyramide des âges des étudiants des universités et grandes écoles

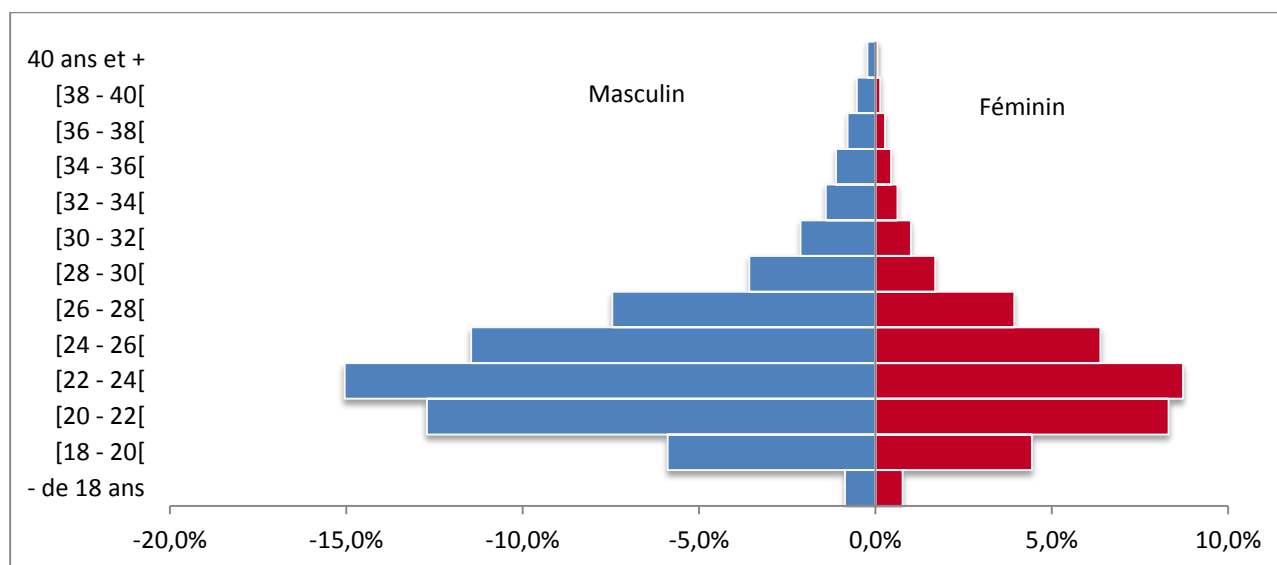


Tableau 2. 16: Répartition des étudiants des Universités selon le statut, par sexe et par groupe d'âge

STATUT ETABLISSEMENT	GROUPE AGE	SEXE		Total	F*100/M
		F	M		
PUBLIC	- de 18 ans	651	763	1 414	85,3
	[18 - 20[3 280	4 919	8 199	66,7
	[20 - 22[4 963	9 629	14 592	51,5
	[22 - 24[5 432	11 991	17 423	45,3
	[24 - 26[4 200	8 601	12 801	48,8
	[26 - 28[3 787	8 182	11 969	46,3
	[28 - 30[1 698	4 190	5 888	40,5
	[30 - 32[889	2 399	3 288	37,1
	[32 - 34[432	1 465	1 897	29,5
	[34 - 36[343	1 188	1 531	28,9
	[36 - 38[204	911	1 115	22,4
	[38 - 40[157	667	824	23,5
	40 ans et +	440	1 471	1 911	29,9
	ND	222	927	1 149	23,9
Total PUBLIC		26 698	57 303	84 001	46,6
PRIVE	- de 18 ans	225	136	361	165,4
	[18 - 20[937	659	1 596	142,2
	[20 - 22[1 356	1 193	2 549	113,7
	[22 - 24[973	1 062	2 035	91,6
	[24 - 26[500	699	1 199	71,5
	[26 - 28[188	311	499	60,5
	[28 - 30[68	140	208	48,6
	[30 - 32[41	92	133	44,6
	[32 - 34[27	85	112	31,8
	[34 - 36[25	72	97	34,7
	[36 - 38[14	46	60	30,4
	[38 - 40[8	65	73	12,3
	40 ans et +	49	207	256	23,7
	ND	18	36	54	50,0
Total PRIVE		4 429	4 803	9 232	92,2
Total général		31 127	62 106	93 233	50,1

Source : DPE/MESRS

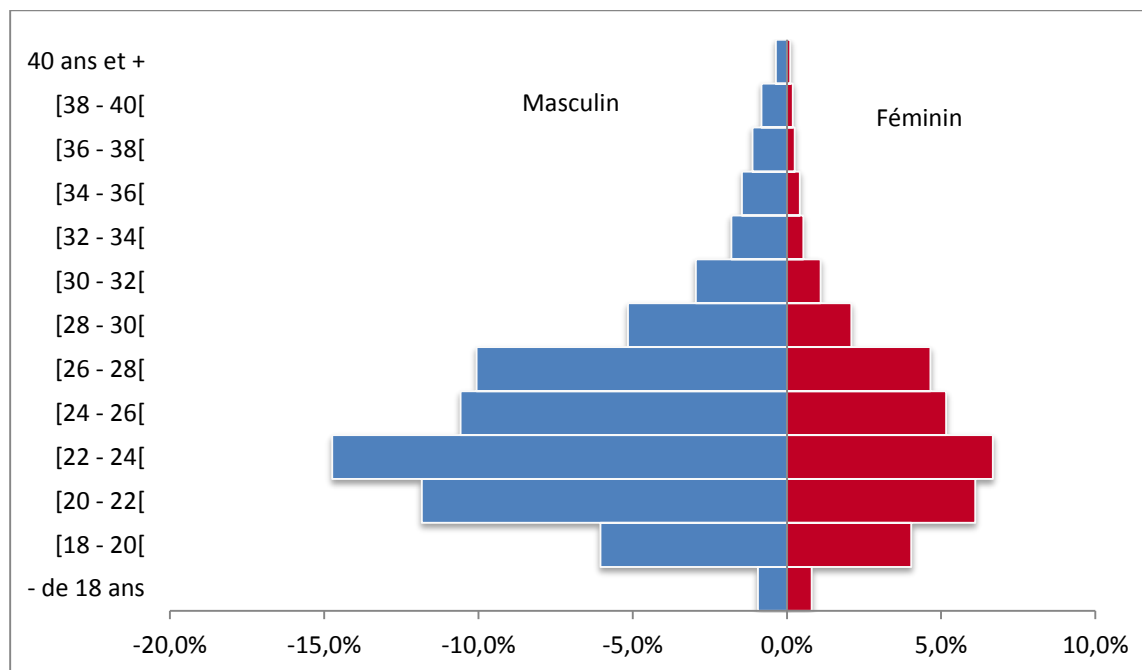
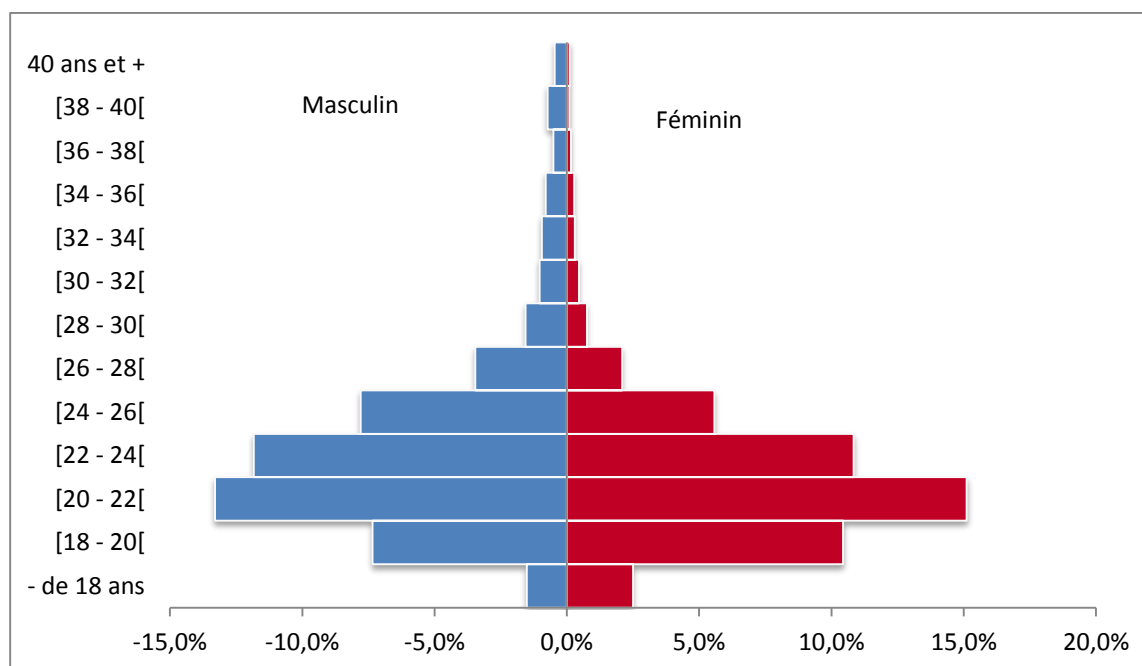
Graphique 6 : Pyramide des âges des étudiants des universités publiques**Graphique 7 : Pyramide des âges des étudiants des universités privées**

Tableau 2. 17 : Répartition des étudiants des grandes écoles selon le statut, par sexe et par groupe d'âge

STATUT ETABLISSEMENT	GROUPE AGE	SEXE		Total	F*100/M
		F	M		
PUBLIC	- de 18 ans	70	106	176	66,0
	[18 - 20[302	630	932	47,9
	[20 - 22[723	1 121	1 844	64,5
	[22 - 24[948	1 375	2 323	68,9
	[24 - 26[897	1 250	2 147	71,8
	[26 - 28[794	1 055	1 849	75,3
	[28 - 30[576	732	1 308	78,7
	[30 - 32[525	642	1 167	81,8
	[32 - 34[439	535	974	82,1
	[34 - 36[290	425	715	68,2
	[36 - 38[181	241	422	75,1
	[38 - 40[10	36	46	27,8
	40 ans et +	15	59	74	25,4
ND	16	76	92	21,1	
Total PUBLIC		5 786	8 283	14 069	70,2
PRIVE	- de 18 ans	374	472	846	79,2
	[18 - 20[3 083	3 865	6 948	79,8
	[20 - 22[7 190	9 814	17 004	73,3
	[22 - 24[7 572	11 332	18 904	66,8
	[24 - 26[5 320	9 062	14 382	58,7
	[26 - 28[1 972	3 218	5 190	61,3
	[28 - 30[571	1 053	1 624	54,2
	[30 - 32[269	500	769	53,8
	[32 - 34[169	324	493	52,2
	[34 - 36[102	223	325	45,7
	[36 - 38[63	147	210	42,9
	[38 - 40[52	127	179	40,9
	40 ans et +	54	202	256	26,7
ND	736	1 336	2 072	55,1	
Total PRIVE		27 527	41 675	69 202	66,1
Total général		33 313	49 958	83 271	26,9

Source : DPE/MESRS

Tableau 2. 18: Répartition des étudiants des universités et grandes écoles par nationalité et par sexe

GROUPE PAYS	SEXE		Total général	F*100/M
	F	M		
CÔTE D'IVOIRE	63 422	110 207	173 629	57,5
BENIN	115	213	328	54,0
BURKINA FASO	210	285	495	73,7
GUINEE BISSAU	1	0	1	-
MALI	54	159	213	34,0
NIGER	35	132	167	26,5
SENEGAL	23	41	64	56,1
TOGO	83	158	241	52,5
CEDEAO HORS UEMOA	169	292	461	57,9
AFRIQUE HORS CEDEAO	222	455	677	48,8
EUROPE	7	11	18	63,6
AMERIQUES	2	13	15	15,4
ASIE	87	75	162	116,0
AUTRES	10	23	33	43,5
Total général	64 440	112 064	176 504	57,5

Source : DPE/MESRS

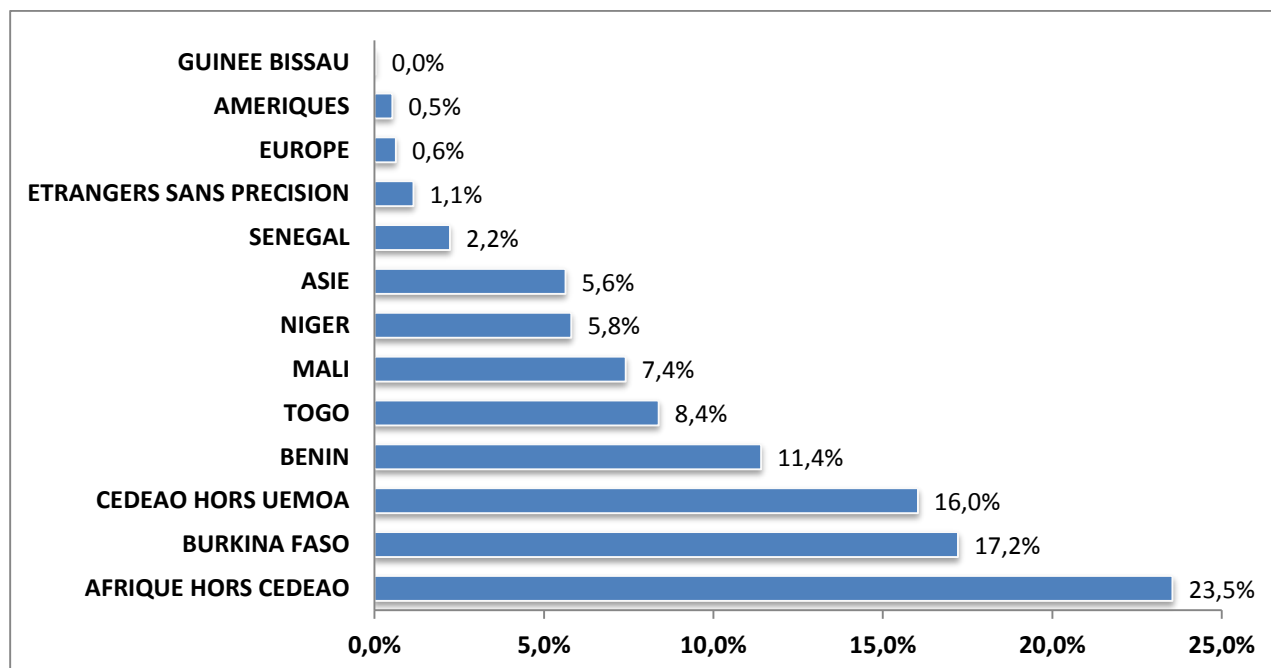
Graphique 8 : Proportion des étudiants étrangers par nationalité

Tableau 2. 19: Répartition des effectifs étudiants des universités selon le statut, par nationalité et par sexe

STATUT ETABLISSEMENT	GROUPE PAYS	SEXE		Total général	F*100/M
		F	M		
PUBLIC	CÔTE D'IVOIRE	26 455	56 761	83 216	46,6
	BÉNIN	35	59	94	59,3
	BURKINA FASO	43	100	143	43,0
	MALI	16	89	105	18,0
	NIGER	12	40	52	30,0
	SENEGAL	8	8	16	100,0
	TOGO	19	32	51	59,4
	CEDEAO HORS UEMOA	51	114	165	44,7
	AFRIQUE HORS CEDEAO	51	88	139	58,0
	EUROPE	2	0	2	-
	ASIE	5	11	16	45,5
	AUTRES	1	1	2	100,0
	Total PUBLIC		26 698	57 303	84 001
PRIVE	CÔTE D'IVOIRE	4 197	4 318	8 515	97,2
	BÉNIN	20	56	76	35,7
	BURKINA FASO	21	46	67	45,7
	MALI	5	16	21	31,3
	NIGER	8	25	33	32,0
	SENEGAL	4	13	17	30,8
	TOGO	20	47	67	42,6
	CEDEAO HORS UEMOA	29	25	54	116,0
	AFRIQUE HORS CEDEAO	54	186	240	29,0
	EUROPE	4	6	10	66,7
	AMERIQUES	2	13	15	15,4
	ASIE	64	52	116	123,1
	AUTRES	1	0	1	-
Total PRIVE		4 429	4 803	9 232	92,2
Total général		31 127	62 106	93 233	50,1

Source : DPE/MESRS

Tableau 2. 20: Répartition des étudiants des grandes écoles selon le statut, par nationalité et par sexe

STATUT ETABLISSEMENT	GROUPE PAYS	SEXE		Total général	F*100/M
		F	M		
PUBLIC	CÔTE D'IVOIRE	5 742	8 106	13 781	71,2
	BENIN	4	21	25	19,0
	BURKINA FASO	5	24	29	20,8
	MALI	4	16	20	25,0
	NIGER	2	47	49	4,3
	SENEGAL	1	8	9	12,5
	TOGO	2	11	13	18,2
	CEDEAO HORS UEMOA	5	6	11	83,3
	AFRIQUE HORS CEDEAO	12	22	34	54,5
	ASIE	1	0	1	-
	AUTRES	8	22	30	36,4
Total PUBLIC		5 786	8 283	14 069	69,06
PRIVE	CÔTE D'IVOIRE	27 028	41 022	68 050	65,9
	BENIN	56	77	133	72,7
	BURKINA FASO	141	115	256	122,6
	GUINEE BISSAU	1	0	1	-
	MALI	29	38	67	76,3
	NIGER	13	20	33	65,0
	SENEGAL	10	12	22	83,3
	TOGO	42	68	110	61,8
	CEDEAO HORS UEMOA	84	147	231	57,1
	AFRIQUE HORS CEDEAO	105	159	264	66,0
	EUROPE	1	5	6	20,0
ASIE	17	12	29	141,7	
Total PRIVE		27 527	41 675	69 202	66,1
Total général		33 313	49 958	83 271	66,7

Source : DPE/MESRS

Tableau 2. 21: Répartition des étudiants des universités et des grandes écoles par sexe selon le diplôme préparé

DIPLOME	SEXE		Total	F*100/M
	F	M		
AD - Adjoint Technique de la Statistique	9	70	79	12,9
AT - Agent Technique de la Statistique	3	18	21	16,7
BTS	25 753	37 985	63 738	67,8
CAP/PC	27	115	142	32,8
CAP/PL	10	69	79	14,5
CES	176	534	710	33,0
DEA - Diplôme d'Etude Approfondie	4	4	8	100,0
DEAS - Diplôme d'Etat des Assistants Sociaux	92	61	153	150,8
DEEP - Diplôme d'Etat d'Educateur Préscolaire	243	63	306	385,7
DEES - Diplôme d'Etat d'Education Spécialisée	88	68	156	129,4
DESCOM - DIPLOME D'ENSEIGNEMENT SUPERIEUR EN COMMUNICATION	7	5	12	140,0
DESS - Diplôme d'Etude Supérieur Spécialisé	37	29	66	127,6
DIPLOME D'INSTITUTEUR STAGIAIRE (DIS)	2 530	3 387	5 917	74,7
DOCTORAT	1 063	3 430	4 493	31,0
DOCTORAT - Sciences de la Santé	158	309	467	51,1
DUT	147	405	552	36,3
AUTRE	27	42	69	64,3
INGENIEUR	769	1 934	2 703	39,8
ISE - Ingénieur Statisticien Economiste	21	103	124	20,4
ITS - Ingénieur des Techniques Statistiques	15	66	81	22,7
LICENCE PROFESSIONNELLE	4 074	4 944	9 018	82,4
MAITRISE	1	0	1	-
MESP - Maître d'Education Spécialisé	82	102	184	80,4
Baccalauréat théologique	150	139	289	107,9
AUCUN	141	505	646	27,9
CAP/IFPB (CAP INSTRUCTEUR DE FORMATION PROFESSIONNELLE DE BASE)	11	14	25	78,6
CAP/PLP	20	38	58	52,6
CAPA	87	126	213	69,0
DEGRE DE LA LANGUE FRANCAISE	16	10	26	160,0
CONSEILLER A L'EXTRA SCOLAIRE	1	4	5	20,0
INSPECTEUR PEDAGOGIQUE	0	9	9	0,0
LICENCE FONDAMENTALE	20 643	42 214	62 857	48,9
MASTER FONDAMENTAL	5 866	11 877	17 743	49,4
MASTER SPECIALISE	2 029	2 878	4 907	70,5
TECHNICIEN SUPERIEUR	140	518	658	27,0
Total général	64 440	112 064	176 504	57,5

Source : DPE/MESRS

Tableau 2. 22: Répartition des étudiants des universités selon le statut, par sexe et par diplôme préparé

STATUT ETABLISSEMENT	DIPLOME	SEXE		Total	F*100/M
		F	M		
PUBLIC	CES	176	534	710	33,0
	DOCTORAT	1 053	3 381	4 434	31,1
	DOCTORAT - Sciences de la Santé	158	309	467	51,1
	DUT	0	1	1	0,0
	LICENCE PROFESSIONNELLE	56	66	122	84,8
	CAP/PLP	20	38	58	52,6
	CAPA	87	126	213	69,0
	DEGRE DE LA LANGUE FRANCAISE	16	10	26	160,0
	LICENCE FONDAMENTALE	19 701	41 085	60 786	48,0
	MASTER FONDAMENTAL	5 280	11 441	16 721	46,1
	MASTER SPECIALISE	151	312	463	48,4
Total PUBLIC		26 698	57 303	84 001	46,6
PRIVE	DEA - Diplôme d'Etude Approfondie	4	4	8	100,0
	DESCOM - DIPLÔME D'ENSEIGNEMENT SUPERIEUR EN COMMUNICATION	7	5	12	140,0
	DESS - Diplôme d'Etude Supérieure Spécialisé	3	2	5	150,0
	DOCTORAT	10	49	59	20,4
	DUT	6	22	28	27,3
	AUTRE	27	42	69	64,3
	INGENIEUR	60	241	301	24,9
	LICENCE PROFESSIONNELLE	2 147	2 229	4 376	96,3
	MAITRISE	1	0	1	-
	Baccalauréat théologique	149	139	288	107,2
	LICENCE FONDAMENTALE	942	1 129	2 071	83,4
	MASTER FONDAMENTAL	486	371	857	131,0
		MASTER SPECIALISE	587	570	1 157
Total PRIVE		4 429	4 803	9 232	92,2
Total général		31 127	62 106	93 233	50,1

Source : DPE/MESRS

Tableau 2. 23: Répartition des étudiants des grandes écoles selon le statut, par sexe et par diplôme préparé

STATUT ETABLISSEMENT	DIPLOME	SEXE		Total	F*100/M
		F	M		
PUBLIC	AD - Adjoint Technique de la Statistique	9	70	79	12,9
	AT - Agent Technique de la Statistique	3	18	21	16,7
	BTS	1 767	1 789	3 556	98,8
	CAP/PC	27	115	142	32,8
	CAP/PL	10	69	79	14,5
	DEAS - Diplôme d'Etat des Assistants Sociaux	92	61	153	150,8
	DEEP - Diplôme d'Etat d'Educateur Préscolaire	243	63	306	385,7
	DEES - Diplôme d'Etat d'Education Spécialisée	88	68	156	129,4
	DIPLÔME D'INSTITUTEUR STAGIAIRE (DIS)	2 530	3 387	5 917	74,7
	DUT	71	333	404	21,3
	INGENIEUR	169	651	820	26,0
	ISE - Ingénieur Statisticien Economiste	21	103	124	20,4
	ITS - Ingénieur des Techniques Statistiques	15	66	81	22,7
	LICENCE PROFESSIONNELLE	299	274	573	109,1
	MESP - Maître d'Education Spécialisé	82	102	184	80,4
	CONSEILLER A L'EXTRA SCOLAIRE	1	4	5	20,0
	AUCUN	141	505	646	27,9
	CAP/IFPB (CAP INSTRUCTEUR DE FORMATION PROFESSIONNELLE DE BASE)	11	14	25	78,6
	INSPECTEUR PEDAGOGIQUE	0	9	9	0,0
	MASTER SPECIALISE	67	75	142	89,3
TECHNICIEN SUPERIEUR	140	518	658	27,0	
Total PUBLIC		5 786	8 283	14 069	79,2
PRIVE	BTS	23 986	36 196	60 182	66,3
	DESS - Diplôme d'Etude Supérieur Spécialisé	34	27	61	125,9
	DUT	70	49	119	142,9
	INGENIEUR	540	1 042	1 582	51,8
	LICENCE PROFESSIONNELLE	1 572	2 375	3 947	66,2
	Baccalauréat théologique	1	0	1	-
	MASTER FONDAMENTAL	100	65	165	153,8
	MASTER SPECIALISE	1 224	1 921	3 145	63,7
Total PRIVE		27 527	41 675	69 202	66,1
Total général		33 313	49 958	83 271	66,7

Source : DPE/MESRS

Tableau 2. 24: Répartition des étudiants des universités et des grandes écoles par domaine d'étude de la CITE et par sexe

DOMAINE D'ETUDE CITE	SEXE		Total	F*100/M
	F	M		
AGRICULTURE, SYLVICULTURE ET HALIEUTIQUE	435	1 654	2 089	26,3
ARCHITECTURE ET BÂTIMENT	596	2 867	3 463	20,8
ARTS	668	1 128	1 796	59,2
COMMERCE ET ADMINISTRATION	25 661	24 776	50 437	103,6
DROIT	6 904	7 269	14 173	95,0
INCONNU OU NON PRÉCISÉ	1 010	2 063	3 073	49,0
FORMATION DES ENSEIGNANTS ET SCIENCES DE L'ÉDUCATION	2 966	3 780	6 746	78,5
INDUSTRIES DE TRANSFORMATION ET DE TRAITEMENT	665	1 308	1 973	50,8
INGÉNIERIE ET TECHNIQUES APPARENTÉES	1 266	7 432	8 698	17,0
JOURNALISME ET INFORMATION	459	835	1 294	55,0

Tableau 2.24: Répartition des étudiants des universités et des grandes écoles par domaine d'étude de la CITE et par sexe (suite et fin)

DOMAINE D'ETUDE CITE	SEXE		Total	F*100/M
	F	M		
LETTRES	9 820	19 273	29 093	51,0
MATHÉMATIQUES ET STATISTIQUES	242	1 780	2 022	13,6
PROTECTION DE L'ENVIRONNEMENT	136	419	555	32,5
SANTÉ	2 608	4 491	7 099	58,1
SCIENCES DE LA VIE	454	2 255	2 709	20,1
SCIENCES INFORMATIQUES	2 328	11 092	13 420	21,0
SCIENCES PHYSIQUES	425	3 254	3 679	13,1
SCIENCES SOCIALES ET DU COMPORTEMENT	7 066	15 845	22 911	44,6
SERVICES AUX PARTICULIERS	589	347	936	169,7
SERVICES DE SÉCURITÉ	2	43	45	4,7
SERVICES DE TRANSPORT	41	91	132	45,1
SERVICES SOCIAUX	99	62	161	159,7
Total général	64 440	112 064	176 504	57,5

Source : DPE/MESRS

Tableau 2. 25: Répartition des étudiants des universités selon le statut, par domaine d'étude de la CITE et par sexe

STATUT ETABLISSEMENT	DOMAINE D'ETUDE CITE	SEXE		Total	F*100/M
		F	M		
PUBLIC	AGRICULTURE, SYLVICULTURE ET HALIEUTIQUE	221	894	1 115	24,7
	ARTS	636	1 047	1 683	60,7
	COMMERCE ET ADMINISTRATION	791	1 205	1 996	65,6
	DROIT	4 053	5 210	9 263	77,8
	INCONNU OU NON PRÉCISÉ	910	1 907	2 817	47,7
	FORMATION DES ENSEIGNANTS ET SCIENCES DE L'ÉDUCATION	1	2	2	0,0
	INDUSTRIES DE TRANSFORMATION ET DE TRAITEMENT	60	126	186	47,6
	INGÉNIERIE ET TECHNIQUES APPARENTÉES	13	83	96	15,7
	LETTRES	9 630	18 842	28 472	51,1
	MATHÉMATIQUES ET STATISTIQUES	180	1 427	1 607	12,6
	PROTECTION DE L'ENVIRONNEMENT	55	260	315	21,2
	SANTÉ	2 487	4 389	6 876	56,7
	SCIENCES DE LA VIE	431	2 144	2 575	20,1
	SCIENCES INFORMATIQUES	214	1 642	1 856	13,0
	SCIENCES PHYSIQUES	416	3 238	3 654	12,8
SCIENCES SOCIALES ET DU COMPORTEMENT	6 601	14 887	21 488	44,3	
Total PUBLIC		26 698	57 303	84 001	46,6
PRIVE	ARCHITECTURE ET BÂTIMENT	3	33	36	9,1
	COMMERCE ET ADMINISTRATION	823	789	1 612	104,3
	DROIT	2 807	1 942	4 749	144,5
	INCONNU OU NON PRÉCISÉ	2	18	20	11,1
	FORMATION DES ENSEIGNANTS ET SCIENCES DE L'ÉDUCATION	13	101	114	12,9
	INDUSTRIES DE TRANSFORMATION ET DE TRAITEMENT	24	12	36	200,0
	INGÉNIERIE ET TECHNIQUES APPARENTÉES	24	162	186	14,8
	JOURNALISME ET INFORMATION	13	48	61	27,1

Tableau 2. 25: Répartition des étudiants des universités selon le statut, par domaine d'étude de la CITE et par sexe (suite)

STATUT ETABLISSEMENT	DOMAINE D'ETUDE CITE	SEXE		Total	F*100/M
		F	M		
	LETTRES	188	400	588	47,0
	MATHÉMATIQUES ET STATISTIQUES	14	96	110	14,6
	PROTECTION DE L'ENVIRONNEMENT	0	4	4	0,0
	SANTÉ	4	7	11	57,1
	SCIENCES DE LA VIE	23	111	134	20,7
	SCIENCES INFORMATIQUES	35	130	165	26,9
	SCIENCES SOCIALES ET DU COMPORTEMENT	456	950	1 406	48,0
Total PRIVE		4 429	4 803	9 232	92,2
Total général		31 127	62 106	93 233	50,1

Source : DPE/MESRS

Tableau 2. 26: Répartition des étudiants des grandes écoles selon le statut, par domaine d'étude de la CITE et par sexe

STATUT ETABLISSEMENT	DOMAINE D'ETUDE CITE	SEXE		Total	F*100/M
		F	M		
PUBLIC	ARCHITECTURE ET BÂTIMENT	27	228	255	11,8
	ARTS	32	81	113	39,5
	COMMERCE ET ADMINISTRATION	1 977	1 544	3 521	128,0
	DROIT	24	89	113	27,0
	FORMATION DES ENSEIGNANTS ET SCIENCES DE L'ÉDUCATION	2 953	3 677	6 630	80,3
	INDUSTRIES DE TRANSFORMATION ET DE TRAITEMENT	54	105	159	51,4
	INGÉNIERIE ET TECHNIQUES APPARENTÉES	270	1 450	1 720	18,6
	JOURNALISME ET INFORMATION	200	240	440	83,3
	LETTRES	0	3	3	0,0
	MATHÉMATIQUES ET STATISTIQUES	48	257	305	18,7
	SCIENCES INFORMATIQUES	45	476	521	9,5
	SCIENCES PHYSIQUES	9	16	25	56,3
	SCIENCES SOCIALES ET DU COMPORTEMENT	0	3	3	0,0
	SERVICES AUX PARTICULIERS	37	16	53	231,3
	SERVICES DE TRANSPORT	11	36	47	30,6
SERVICES SOCIAUX	99	62	161	159,7	
Total PUBLIC		5 776	8 226	14 002	70,2
PRIVE	AGRICULTURE, SYLVICULTURE ET HALIEUTIQUE	214	760	974	28,2
	ARCHITECTURE ET BÂTIMENT	566	2 606	3 172	21,7
	COMMERCE ET ADMINISTRATION	22 070	21 238	43 308	103,9
	DROIT	20	28	48	71,4
	INCONNU OU NON PRÉCISÉ	98	138	236	71,0
	INDUSTRIES DE TRANSFORMATION ET DE TRAITEMENT	527	1 065	1 592	49,5
	INGÉNIERIE ET TECHNIQUES APPARENTÉES	959	5 737	6 696	16,7
	JOURNALISME ET INFORMATION	246	547	793	45,0
	LETTRES	2	28	30	7,1
	PROTECTION DE L'ENVIRONNEMENT	81	155	236	52,3
	SANTÉ	117	95	212	123,2
	SCIENCES INFORMATIQUES	2 034	8 844	10 878	23,0
	SCIENCES SOCIALES ET DU COMPORTEMENT	9	5	14	180,0
	SERVICES AUX PARTICULIERS	552	331	883	166,8
	SERVICES DE SÉCURITÉ	2	43	45	4,7
SERVICES DE TRANSPORT	30	55	85	54,5	
Total PRIVE		27 527	41 675	69 202	66,1
Total général		33 313	49 958	83 271	66,7

Source : DPE/MESRS

Tableau 2. 27: Répartition des étudiants des Universités publiques par établissement, par filière et par sexe

STATUT ETABLISSEMENT	FILIERE	SEXE		Total	F*100/M
		F	M		
UFHB	ALLEMAND	2 390	3 729	6 119	64,1
	ANATOMIE CYTOLOGIE PATHOLOGIQUE	38	142	180	26,8
	ANATOMIE PATHOLOGIQUE	2	1	3	200,0
	ANESTHESIE ET REANIMATION	2	22	24	9,1
	ANGLAIS	301	967	1 268	31,1
	ANTHROPOLOGIE	212	403	615	52,6
	ARTS DU SPECTACLE	519	771	1 290	67,3
	ARTS PLASTIQUES	47	137	184	34,3
	BACTERIOLOGIE VIROLOGIE	2	9	11	22,2
	BIOLOGIE HUMAINE ET TROPICALE	16	37	53	43,2
	BIOLOGIE ET MEDECINE DU SPORT	1	6	7	16,7
	CAPACITE	45	84	129	53,6
	CHAIRE UNESCO	26	71	97	36,6
	CHIMIE	326	2 640	2 966	12,3
	CHIRURGIE GENERALE	5	35	40	14,3
	CHIRURGIE DIGESTIVE ET GENERALE	0	2	2	0,0
	CIERPA	21	50	71	42,0
	COMMUNICATION	17	18	35	94,4
	CONTROLE DE GESTION ET AUDIT	2	9	11	22,2
	CUEF	13	10	23	130,0
	DROIT GENERAL	2 555	3 104	5 659	82,3
	DROIT PRIVE	766	913	1 679	83,9
	DROIT PUBLIC ET SCIENCE POLITIQUE	144	218	362	66,1
	ECONOMIE GENERALE	1 238	3 277	4 515	37,8
	ENDOCRINOLOGIE METABOLISME ET NUTRITION	6	10	16	60,0
	ENERGETIQUE	0	5	5	0,0
	ESPAGNOL	587	744	1 331	78,9
	GEOGRAPHIE	3 320	7 125	10 445	46,6
	GESTION	3	2	5	150,0
	HEMATO BIO ET HEMATO CLINIQUE	3	2	5	150,0
	HEMATO-BIO	3	7	10	42,9
	HEPATO-GASTRO ENTEROLOGIE	4	12	16	33,3
	HISTOIRE	3 320	7 128	10 448	46,6
	IMMUNOLOGIE GENERALE ET MEDICALE	5	9	14	55,6
	INFORMATIQUE	163	1 340	1 503	12,2
	LETTRES MODERNES	828	984	1 812	84,1
	MALADIES CARDIAQUES ET VASCULAIRES	18	25	43	72,0
	MALADIES INFECTIEUSES ET TROPICALES	5	8	13	62,5
	MANAGEMENT DES ORGANISATION	38	37	75	102,7
	MARKETING VENTE	17	12	29	141,7
	MATHEMATIQUES	32	270	302	11,9
	MATHEMATIQUES APPLIQUEES	9	70	79	12,9
	MATHEMATIQUES INFORMATIQUE	72	781	853	9,2
MEDECINE	4	9	13	44,4	
MEDECINE DU TRAVAIL	6	13	19	46,2	
MEDECINE D'URDENCE	2	6	8	33,3	
MEDECINE GENERALE	613	1 232	1 845	49,8	
MEDECINE PHYSIQUE ET READAPTATION	3	8	11	37,5	
MIAGE	28	136	164	20,6	
MPCT	6	74	80	8,1	
MPT	6	71	77	8,5	

Tableau 2. 27: Répartition des étudiants des Universités publiques par établissement, par filière et par sexe (suite)

STATUT ETABLISSEMENT	FILIERE	SEXE		Total	F*100/M
		F	M		
UFHB (suite)	MUSIQUE ET MUSICOLOGIE	70	139	209	50,4
	NEPHROLOGIE	11	35	46	31,4
	OBSTETRIQUE ET GYNECOLOGIE	17	51	68	33,3
	OPHTALMOLOGIE	3	10	13	30,0
	ORTHOPEDIE-TRAUMATOLOGIE	31	146	177	21,2
	OTO-RHINO-LARYNGOLOGIE ET CHIRURGIE CERVICOFACIALE	5	6	11	83,3
	PARASITOLOGIE	3	9	12	33,3
	PEDIATRIE ET PUERICULTURE	30	33	63	90,9
	PHILOSOPHIE	445	1 199	1 644	37,1
	PHYSIQUE	26	121	147	21,5
	PNEUMOLOGIE	0	3	3	0,0
	PNEUMOPHTISIOLOGIE	0	4	4	0,0
	POLITIQUE ECONOMIQUE	11	31	42	35,5
	PORTUGAIS	20	30	50	66,7
	PSYCHIATRIE	2	6	8	33,3
	PSYCHOLOGIE	249	492	741	50,6
	RADIODIAGNOSTIC ET IMAGERIE MEDICALE	21	88	109	23,9
	RHUMATOLOGIE	2	12	14	16,7
	SANTE AU TRAVAIL	6	21	27	28,6
	SANTE PUBLIQUE ET MEDECINE COMMUNAUTAIRE	8	17	25	47,1
	SCIENCE DU LANGAGE	395	421	816	93,8
	SCIENCES DE L'INGENIEUR	2	30	32	6,7
	SCIENCES DES TECHNIQUES COMPTABLES ET FINANCIERES	183	187	370	97,9
	SCIENCES INFORMATIQUES	9	52	61	17,3
	SCIENCES PHYSIQUES	47	242	289	19,4
	SOCIOLOGIE	906	1 274	2 180	71,1
STOMATOLOGIE ET CHURIGIE MASCILLO FACIALE	2	10	12	20,0	
Total UFHB		20 293	41 444	61 737	49,0
UNA	AGRONOMIE	0	1	1	0,0
	BIOCHIMIE ET TECHNOLOGIES DES ALIMENTS	30	44	74	68,2
	BIODIVERSITE ET GESTION DURABLE DES ECOSYSTEMES	4	16	20	25,0
	BIOLOGIE ET PRODUCTION ANIMALE	1	7	8	14,3
	BIOLOGIE ET PROTECTION DES VEGETAUX	0	5	5	0,0
	BIOPHYSIQUE	1	11	12	9,1
	BOTANIQUE ET PHYTOTHERAPIE	1	21	22	4,8
	CHIMIE	1	19	20	5,3
	CHIMIE, SANTE ET ENVIRONNEMENT	1	15	16	6,7
	ECOLOGIE ET AMENAGEMENT DES ECOSYSTEMES AQUATIQUES	0	7	7	0,0
	ECOLOGIE ET ENVIRONNEMENT	10	30	40	33,3
	GEOSCIENCES ET ENVIRONNEMENT	4	9	13	44,4
	INFORMATIQUE	4	65	69	6,2
	MATHEMATIQUES	1	69	70	1,4
	MATHEMATIQUES APPLIQUEES	0	7	7	0,0
	MATHEMATIQUES INFORMATIQUE	0	1	1	0,0
	MEDECINE	501	742	1 243	67,5
	MIAGE	10	49	59	20,4
	MICROBIOLOGIE ET BIOLOGIE MOLECULAIRE	11	36	47	30,6
	NUTRITION ET SECURITE ALIMENTAIRE	4	6	10	66,7
ODONTO-STOMATOLOGIE	96	118	214	81,4	
PHARMACIE	204	273	477	74,7	

Tableau 2. 27: Répartition des étudiants des Universités publiques par établissement, par filière et par sexe (suite)

STATUT ETABLISSEMENT	FILIERE	SEXE		Total	F*100/M
		F	M		
UNA (suite)	PHYSIQUE	1	7	8	14,3
	PHYSIQUE CHIMIE	4	45	49	8,9
	PRODUCTION ANIMALE	2	43	45	4,7
	PROTECTION DES VEGETAUX ET DE L'ENVIRONNEMENT	5	59	64	8,5
	SCIENCES DE LA MATIERE (TCSM)	3	22	25	13,6
	SCIENCES DE LA NATURE	211	867	1 078	24,3
	SCIENCES ET GESTION DE L'ENVIRONNEMENT	19	81	100	23,5
	SCIENCES ET TECHNIQUES DE L'EAU	12	55	67	21,8
	SCIENCES ET TECHNOLOGIE APPLIQUEES	1	5	6	20,0
	SCIENCES ET TECHNOLOGIES DES ALIMENTS	30	82	112	36,6
	SCIENCES FONDAMENTALES ET APPLIQUEES	86	669	755	12,9
SCIENCES PHYSIQUES	1	35	36	2,9	
Total UNA		1 259	3 521	4 780	35,8
UAO	ADMINISTRATION	10	26	36	38,5
	ALLEMAND	59	123	182	48,0
	ANGLAIS	141	760	901	18,6
	AUDIT ET CONTROLE	13	77	90	16,9
	CARRIERES ENTREPRISES	17	36	53	47,2
	CARRIERES JUDICIAIRES	19	26	45	73,1
	COMMUNICATION	330	297	627	111,1
	DROIT PRIVE	117	177	294	66,1
	DROIT PUBLIC	27	72	99	37,5
	ECONOMIE DE DEVELOPPEMENT	6	49	55	12,2
	ECONOMIE DE LA SANTE ET DU MANAGEMENT DES SERVICES DE SANTE	3	28	31	10,7
	ENTOMOLOGIE MEDICALE ET VETERINAIRE	1	6	7	16,7
	ESPAGNOL	160	211	371	75,8
	ETUDE DE MARCHÉ ET DECISION MARKETING	13	43	56	30,2
	GEOGRAPHIE	272	1 025	1 297	26,5
	GESTION DES RESSOURCES HUMAINES	7	19	26	36,8
	HISTOIRE	130	456	586	28,5
	HISTOIRE DU DROIT ET DES INSTITUTIONS	2	0	2	-
	LETTRES MODERNES	602	631	1 233	95,4
	MEDECINE	176	334	510	52,7
	PHILOSOPHIE	193	804	997	24,0
SCIENCES DE GESTION	160	490	650	32,7	
SCIENCES DE L'EDUCATION	0	2	2	0,0	
SCIENCES ECONOMIQUES	40	220	260	18,2	
SOCIOLOGIE	286	433	719	66,1	
TRONC COMMUN	849	1 761	2 610	48,2	
Total UAO		3 633	8 106	11 739	44,8
UJLG	AGROFORESTERIE	171	635	806	26,9
	BIODIVERSITE ET GESTION DURABLE DES ECOSYSTEMES	2	20	22	10,0
	GENIE DE L'EAU ET DE L'ENVIRONNEMENT	5	19	24	26,3
	HISTOIRE-GEOGRAPHIE	46	227	273	20,3
	PHYSIQUE CHIMIE	10	129	139	7,8
	SCIENCES DE LA VIE ET DE LA TERRE	17	114	131	14,9
	SCIENCES ECONOMIQUES ET DE GESTION	179	468	647	38,2
	SCIENCES JURIDIQUES	249	360	609	69,2
	SECURITE ALIMENTAIRE	0	9	9	0,0
	SOCIOLOGIE	45	65	110	69,2
	SYSTÈME DE PRODUCTION AGROFORESTERIE	1	25	26	4,0
VALORISATION DES RESSOURCES NATURELLES ET SANTE	0	6	6	0,0	
Total UJLG		725	2 077	2 802	34,9

Tableau 2. 27: Répartition des étudiants des Universités publiques par établissement, par filière et par sexe (suite et fin)

STATUT ETABLISSEMENT	FILIERE	SEXE		Total	F*100/M
		F	M		
UPGC	AGROFORESTERIE	47	182	229	25,8
	ANGLAIS	82	322	404	25,5
	BIOLOGIE HUMAINE ET TROPICALE	76	301	377	25,2
	DROIT	112	220	332	50,9
	ECONOMIE	119	350	469	34,0
	ECONOMIE ET GESTION AGROPASTORALE	25	94	119	26,6
	GEOGRAPHIE	75	297	372	25,3
	LETTRES MODERNES	114	124	238	91,9
	MATHÉMATIQUES APPLIQUEES AUX SCIENCES ET TECHNOLOGIES INDUSTRIELLES	54	84	138	64,3
	SOCIOLOGIE	74	139	213	53,2
	ZOOTECNIQUE	10	42	52	23,8
Total UPGC		788	2 155	2 943	36,6
Total général		26 698	57 303	84 001	46,6

Source : DPE/MESRS

Tableau 2. 28: Répartition des étudiants des Universités privées par établissement, par filière et par sexe

STATUT ETABLISSEMENT	FILIERE	SEXE		Total	F*100/M
		F	M		
CELAF INSTITUT	SCIENCES DE L'EDUCATION ET DE LA FORMATION	13	101	114	12,9
Total CELAF INSTITUT		13	101	114	12,9
CERAP IDDH	DROITS DE L'HOMME ET ACTION HUMANITAIRE	10	10	20	100,0
	ETHIQUE ECONOMIQUE ET DEVELOPPEMENT DURABLE	6	24	30	25,0
	GESTION DES CONFLITS ET PAIX	0	10	10	0,0
	GOUVERNANCE ET RESPONSABILITE SOCIETALE DES ENTREPRISES	4	8	12	50,0
Total CERAP IDDH		20	52	72	38,5
COMREFAS	MANAGEMENT DES ORGANISATION	4	6	10	66,7
Total COMREFAS		4	6	10	66,7
EESP/UFRA	AUDIT ET CONTROLE DE GESTION	5	9	14	55,6
	BANQUE ASSURANCE	1	3	4	33,3
	ENTREPRENEURIAT	0	2	2	0,0
	FINANCE COMPTABILITE	11	9	20	122,2
	GESTION COMMERCIALE	39	25	64	156,0
	GESTION DES RESSOURCES HUMAINES	4	5	9	80,0
	MANAGEMENT	1	11	12	9,1
	MARCHE DES CAPITAUX	9	23	32	39,1
	MARKETING COMMERCE	8	12	20	66,7
	MARKETING MANAGEMENT	3	13	16	23,1
	SECURITE INFORMATIQUE ET TECHNOLOGIE DU WEB	12	24	36	50,0
STRATEGIE FISCALE ET ACTUARIELLES	2	5	7	40,0	
Total EESP/UFRA		95	141	236	67,4
FUPA	AUDIT ET CONTROLE DE GESTION	10	6	16	166,7
	BANQUE ET FINANCE	6	4	10	150,0
	DROIT	126	66	192	190,9
	DROIT DES AFFAIRES ET FISCALITES	14	6	20	233,3
	DROIT INTERNATIONAL PUBLIC	3	4	7	75,0
	DROIT PRIVE	52	23	75	226,1
	DROIT PRIVE FONDAMENTAL	1	7	8	14,3
DROIT PUBLIC	12	9	21	133,3	

Tableau 2. 28: Répartition des étudiants des Universités privées par établissement, par filière et par sexe (suite)

STATUT ETABLISSEMENT	FILIERE	SEXE		Total	F*100/M
		F	M		
FUPA (suite)	ECONOMIE MONETAIRE INTERNATIONALE	4	4	8	100,0
	JURISTE D'ENTREPRISE	61	20	81	305,0
	POLITIQUE ECONOMIQUE	1	3	4	33,3
	SCIENCES DE GESTION	34	22	56	154,5
	SCIENCES ECONOMIQUES	27	38	65	71,1
	SCIENCES ECONOMIQUES ET DE GESTION	78	91	169	85,7
	TECHNIQUES COMPTABLES ET FINANCIERES	41	37	78	110,8
Total FUPA		470	340	810	138,2
IBM-T	ADMINISTRATION DES AFFAIRES	52	34	86	152,9
	FINANCE COMPTABILITE	4	7	11	57,1
	MARKETING	8	7	15	114,3
	TECHNOLOGIES DE L'INFORMATION ET DE LA COMMUNICATION	0	2	2	0,0
	Total IBM-T		64	50	114
IUA	ADMINISTRATION DES AFFAIRES	93	59	152	157,6
	AUDIT ET CONTROLE	0	2	2	0,0
	BANQUE ET FINANCE	8	14	22	57,1
	DROIT	206	99	305	208,1
	DROIT DES AFFAIRES	24	19	43	126,3
	DROIT INTERNATIONAL HUMANITAIRE	24	5	29	480,0
	DROIT PRIVE	171	71	242	240,8
	DROIT PUBLIC	26	29	55	89,7
	ETUDES DU DEVELOPPEMENT	6	15	21	40,0
	FISCALITE ET DROIT DES AFFAIRES	22	15	37	146,7
	GESTION DES RESSOURCES HUMAINES	4	5	9	80,0
	INDETERMINE	2	18	20	11,1
	LOGISTIQUE	0	5	5	0,0
	MANAGEMENT DES RESSOURCES HUMAINES ET COMMUNICATION	15	14	29	107,1
	MANAGEMENT DROIT DES AFFAIRES	22	7	29	314,3
	MANAGEMENT LOGISTIQUE	1	5	6	20,0
	MANAGEMENT MARKETING	1	1	2	100,0
	MARKETING	1	1	2	100,0
	MARKETING MANAGEMENT	11	4	15	275,0
	MATHEMATIQUES INFORMATIQUE	8	35	43	22,9
	RESSOURCES HUMAINES ET COMMUNICATION	7	5	12	140,0
	SANTE PUBLIQUE ET MEDECINE COMMUNAUTAIRE	1	3	4	33,3
	SCIENCES DE L'INFORMATION	5	1	6	500,0
SCIENCES DES TECHNIQUES COMPTABLES ET FINANCIERES	71	68	139	104,4	
SCIENCES ECONOMIQUES	99	142	241	69,7	
SCIENCES ECONOMIQUES ET DEVELOPPEMENT	4	1	5	400,0	
SCIENCES POLITIQUES	21	24	45	87,5	
Total IUA		853	667	1 520	127,9
UA - BOUAKE	DROIT	2	10	12	20,0
	ECONOMIE ET GESTION	1	4	5	25,0
	JURISTE D'ENTREPRISE	4	7	11	57,1
	SCIENCES DE GESTION	2	4	6	50,0
Total UA - BOUAKE		9	25	34	36,0
UASA	SCIENCES ECONOMIQUES ET DE GESTION	6	14	20	42,9
	SCIENCES JURIDIQUES, ADMINISTRATIVES ET POLITIQUES	16	14	30	114,3
Total UASA		22	28	50	78,6
UC - ASM	DROIT	37	50	87	74,0
	MANAGEMENT	7	20	27	35,0
Total UC - ASM		44	70	114	62,9

Tableau 2. 28: Répartition des étudiants des Universités privées par établissement, par filière et par sexe (suite)

STATUT ETABLISSEMENT	FILIERE	SEXE		Total	F*100/M
		F	M		
UCAO UUA	CARRIERES ENTREPRISES	3	2	5	150,0
	COMMUNICATION	74	40	114	185,0
	DROIT	3	0	3	-
	DROIT CANONIQUE	0	28	28	0,0
	DROIT CIVIL	4	10	14	40,0
	DROIT DES AFFAIRES	81	31	112	261,3
	DROIT DES AFFAIRES ET FISCALITES	2	1	3	200,0
	DROIT PRIVE	411	233	644	176,4
	DROIT PRIVE FONDAMENTAL	94	57	151	164,9
	DROIT PUBLIC	71	91	162	78,0
	JURISTE D'ENTREPRISE	32	12	44	266,7
	PHILOSOPHIE	12	109	121	11,0
	RELATIONS DIPLOMATIQUES ET CONSULAIRES	10	4	14	250,0
	SCIENCES JURIDIQUES	662	426	1 088	155,4
	SCIENCES POLITIQUES	1	1	2	100,0
THEOLOGIE	34	148	182	23,0	
Total UCAO UUA		1 494	1 193	2 687	125,2
UCLM	ADMINISTRATION ET COMMUNICATION D'ENTREPRISE	67	38	105	176,3
	LANGUE ET SCIENCES HUMAINES	99	94	193	105,3
	SCIENCES ECONOMIQUES ET DE GESTION	47	66	113	71,2
Total UCLM		213	198	411	107,6
UIBA	DROIT DES AFFAIRES	72	41	113	175,6
Total UIBA		72	41	113	175,6
UISS HB	DROIT	59	37	96	159,5
	ECONOMIE	37	43	80	86,0
	GEOGRAPHIE	8	27	35	29,6
	PSYCHOLOGIE	3	4	7	75,0
	SOCIOLOGIE	13	19	32	68,4
Total UISS HB		120	130	250	92,3
UMECI	DROIT GENERAL	82	61	143	134,4
	ECONOMIE GENERALE	25	27	52	92,6
	SCIENCES DE GESTION	56	86	142	65,1
	SCIENCES ECONOMIQUES	10	36	46	27,8
Total UMECI		173	210	383	82,4
UNCI	DROIT	20	10	30	200,0
	DROIT PRIVE	17	10	27	170,0
	DROIT PUBLIC	2	8	10	25,0
	GESTION	4	12	16	33,3
	LETTRES MODERNES	6	13	19	46,2
	SCIENCES ECONOMIQUES ET DE GESTION	6	9	15	66,7
Total UNCI		55	62	117	88,7
UNISAT	ECONOMIE	7	8	15	87,5
	ECONOMIE STATISTIQUE	14	32	46	43,8
	INFORMATIQUE	1	5	6	20,0
	MATHEMATIQUES	6	60	66	10,0
	SCIENCES DE GESTION	14	16	30	87,5
Total UNISAT		42	121	163	34,7
UNS	DROIT	86	121	207	71,1
Total UNS		86	121	207	71,1
USTCI	ELECTROTECHNIQUE	0	1	1	0,0
	FINANCE COMPTABILITE	1	1	2	100,0
	GENIE CIVIL	0	1	1	0,0
	GENIE CIVIL OPTION BATIMENT	0	7	7	0,0
	GENIE ELECTRIQUE ET ELECTRONIQUE	0	1	1	0,0

Tableau 2. 28: Répartition des étudiants des Universités privées par établissement, par filière et par sexe (suite)

STATUT ETABLISSEMENT	FILIERE	SEXE		Total	F*100/M
		F	M		
USTCI (suite)	GENIE MECANIQUE ET PRODUCTIQUE	0	2	2	0,0
	INDUSTRIES AGRO-ALIMENTAIRES	2	0	2	-
	INFORMATIQUE DEVELOPPEUR D'APPLICATION	0	1	1	0,0
	LOGISTIQUE	0	1	1	0,0
	MARKETING	1	1	2	100,0
	MATHEMATIQUES	0	1	1	0,0
	MINES GEOLOGIE ET PETROLE	3	13	16	23,1
	RESEAUX INFORMATIQUES ET TELECOMMUNICATIONS	0	6	6	0,0
	SCIENCES DE GESTION	5	0	5	-
	SCIENCES DE LA VIE ET DE LA TERRE	1	1	2	100,0
	SCIENCES ECONOMIQUES	43	174	217	24,7
SCIENCES JURIDIQUES	80	152	232	52,6	
Total USTCI		136	363	499	37,5
CUP	AUDIT ET CONTROLE DE GESTION	2	5	7	40,0
	ECONOMIE DE LA SANTE ET DU MANAGEMENT DES SERVICES DE SANTE	1	7	8	14,3
	FINANCE	2	7	9	28,6
	GENIE INDUSTRIEL ET AGRO ALIMENTAIRE	4	14	18	28,6
	GENIE SANITAIRE ET ENVIRONNEMENT	0	4	4	0,0
	GESTION DE L'HUMANITAIRE ET DEVELOPPMENT	5	16	21	31,3
	GESTION DES RESSOURCES HUMAINES	12	5	17	240,0
	SCIENCES INFORMATIQUES ET RESEAUX	1	26	27	3,8
STRATEGIE FISCALE ET ACTUARIELLES	6	6	12	100,0	
Total CUP		33	90	123	36,7
ESIT	ANGLAIS	29	33	62	87,9
	ESPAGNOL	3	1	4	300,0
	LETTRES MODERNES	5	2	7	250,0
Total ESIT		37	36	73	102,8
IMAT	DROIT DES AFFAIRES	1	0	1	-
	FINANCE COMPTABILITE	1	1	2	100,0
	GENIE LOGICIEL	3	2	5	150,0
	MARKETING	3	1	4	300,0
	PUBLICITE	1	0	1	-
Total IMAT		9	4	13	225,0
UIM	SCIENCES DU CORAN ET DU HADIS	0	128	128	0,0
Total UIM		0	128	128	0,0
UL-CIDD	DROIT	161	95	256	169,5
Total UL-CIDD		161	95	256	169,5
USSAC	DROIT	8	10	18	80,0
	DROIT PRIVE	17	12	29	141,7
	DROIT PUBLIC	6	5	11	120,0
	ECONOMIE	2	15	17	13,3
	GESTION	21	31	52	67,7
Total USSAC		54	73	127	74,0

Tableau 2. 28: Répartition des étudiants des Universités privées par établissement, par filière et par sexe (suite et fin)

STATUT ETABLISSEMENT	FILIERE	SEXE		Total	F*100/M	
		F	M			
UTT -LOKO	AUDIT ET CONTROLE DE GESTION	11	11	22	100,0	
	COMMERCE	14	13	27	107,7	
	COMMUNICATION	7	5	12	140,0	
	FINANCE COMPTABILITE	19	25	44	76,0	
	GENIE CIVIL OPTION BATIMENT	3	25	28	12,0	
	INDUSTRIES AGRO-ALIMENTAIRES	22	12	34	183,3	
	INFORMATION & COMMUNICATION	13	46	59	28,3	
	INFORMATIQUE, TELECOMMUNICATIONS, ELECTRONIQUE ET RESEAUX	13	65	78	20,0	
	MARKETING MANAGEMENT	9	15	24	60,0	
	MINES GEOLOGIE ET PETROLE	9	71	80	12,7	
	SCIENCES DE LA TERRE ET DE L'UNIVERS	11	36	47	30,6	
	SCIENCES DE L'EAU ET DE L'ENVIRONNEMENT	11	74	85	14,9	
	TECHNOLOGIE	8	60	68	13,3	
	Total UTT -LOKO		150	458	608	32,8
	Total général		4 429	4 803	9 232	92,2

Source : DPE/MESRS

Tableau 2. 29: Répartition des étudiants des grandes écoles publiques par filière et par sexe

STATUT ETABLISSEMENT	FILIERE	SEXE		Total	F*100/ M
		F	M		
INP-HB	AGRONOMIE	39	45	84	86,7
	CHIMIE	9	16	25	56,3
	CHIMIE GENIE ALIMENTAIRE	3	13	16	23,1
	CHIMIE INDUSTRIELLE	9	39	48	23,1
	CLASSES PREPARATOIRES COMMERCIALES	55	131	186	42,0
	CLASSES PREPARATOIRES TECHNOLOGIQUES	47	230	277	20,4
	CLASSES PREPATOIRES BIOLOGIQUES	39	144	183	27,1
	COMMERCE ET ADMINISTRATION DES ENTREPRISES	43	92	135	46,7
	ELECTRONIQUE	21	134	155	15,7
	ELECTROTECHNIQUE	0	23	23	0,0
	ENERGETIQUE	1	24	25	4,2
	ESCA - INPHB	10	46	56	21,7
	ETUDES COMPTABLES SUPERIEURES	13	44	57	29,5
	ETUDES SUPERIEURES EN ASSISTANT DE DIRECTION	15	24	39	62,5
	FINANCE COMPTABILITE	37	89	126	41,6
	GENERALISTE - INPHB	0	25	25	0,0
	GENIE CIVIL	7	24	31	29,2
	GENIE MECANIQUE ET PRODUCTIQUE	3	44	47	6,8
	GESTION COMMERCIALE	15	29	44	51,7
	HAUTES ETUDES EN ASSURANCE	14	35	49	40,0
	INFORMATIQUE	19	88	107	21,6
	LOGISTIQUE, TRANSIT ET TRANSPORT	11	36	47	30,6
	MAINTENANCE ELECTROMECHANIQUE	4	56	60	7,1
	MECANIQUE ET AUTOMATISMES INDUSTRIELS	1	20	21	5,0
	MINES	22	111	133	19,8
	MINES ET GEOLOGIE	24	122	146	19,7
	MOTEURS ET ÉQUIPEMENTS MOTORISÉS	7	58	65	12,1
	TECHNIQUE COMMERCE MARKETING	24	74	98	32,4
	TELECOMMUNICATION	0	32	32	0,0
	TRAVAUX PUBLICS	29	159	188	18,2
Total INP-HB		521	2 007	2 528	26,0

Tableau 2. 29: Répartition des étudiants des grandes écoles publiques par filière et par sexe (suite)

STATUT ETABLISSEMENT	FILIERE	SEXE		Total	F*100/ M
		F	M		
ENS	CAP/PC	8	47	55	17,0
	CAP/PL	1	6	21	16,7
	CONSEILLER EXTRA SCOLAIRE	0	3	81	0,0
	INSPECTEUR PEDAGOGIQUE	1	1	124	100,0
Total ENS		48	257	305	18,7
CBCG BOUAKE	ASSISTANAT DE DIRECTION	123	1	124	12300,0
	FINANCE COMPTABILITE ET GESTION D'ENTREPRISE	84	111	195	75,7
	GESTION COMMERCIALE	97	80	177	121,3
Total CBCG BOUAKE		304	192	496	158,3
CELIA	SYSTEME ELECTRONIQUE ET INFORMATIQUE	18	303	321	5,9
Total CELIA		18	303	321	5,9
CAFOP 1 DE BOUAKE	INSTITUTEURS ORDINAIRES	132	202	334	65,3
Total CAFOP 1 DE BOUAKE		132	202	334	65,3
ENSEA	ADJOINT TECHNIQUE DE LA STATISTIQUE	9	70	79	12,9
	AGENT TECHNIQUE DE LA STATISTIQUE	3	18	21	16,7
	INGENIEUR DES TECHNIQUES STATISTIQUES	15	66	81	22,7
	INGENIEUR STATISTICIEN ECONOMISTE	21	103	124	20,4
Total ENSEA		48	257	305	18,7
CAFOP 2 - ENI	INSTITUTEURS ORDINAIRES	195	235	430	83,0
Total CAFOP 2 - ENI		195	235	430	83,0
CAFOP D'ABENGOUROU	INSTITUTEURS ORDINAIRES	304	475	779	64,0
Total CAFOP D'ABENGOUROU		304	475	779	64,0
CAFOP D'ABIDJAN	FORMATION INITIALE DES INSTITUTEURS	598	462	1 060	129,4
Total CAFOP D'ABIDJAN		598	462	1 060	129,4
CAFOP DABOU	SCIENCES DE L'EDUCATION	368	363	731	101,4
Total CAFOP DABOU		368	363	731	101,4
CAFOP DALOA	INSTITUTEURS ORDINAIRES	244	476	720	51,3
Total CAFOP DALOA		244	476	720	51,3
CAFOP DE KATIOLA	INSTITUTEURS ORDINAIRES	95	141	236	67,4
Total CAFOP DE KATIOLA		95	141	236	67,4
CAFOP DE MAN	INSTITUTEURS ORDINAIRES	90	144	234	62,5
Total CAFOP DE MAN		90	144	234	62,5
CAFOP GAGNOA	INSTITUTEURS ORDINAIRES	170	361	531	47,1
Total CAFOP GAGNOA		170	361	531	47,1
CAFOP KORHOGO	INSTITUTEURS ORDINAIRES	211	363	574	58,1
Total CAFOP KORHOGO		211	363	574	58,1
CAFOP ODIENNE	INSTITUTEURS ORDINAIRES	123	165	288	74,5
Total CAFOP ODIENNE		123	165	288	74,5
CBCG DALOA	ASSISTANAT DE DIRECTION	104	2	106	5200,0
	FINANCE COMPTABILITE ET GESTION D'ENTREPRISE	61	105	166	58,1
	GESTION COMMERCIALE	94	67	161	140,3
Total CBCG DALOA		259	174	433	148,9
INFS	ASSISTANTS SOCIAUX	92	61	153	150,8
	EDUCATEURS PRESCOLAIRES	243	63	306	385,7
	EDUCATEURS SPECIALISES	88	68	156	129,4
	MAITRES D'EDUCATION SPECIALISEE	82	102	184	80,4
Total INFS		505	294	799	171,8

Tableau 2. 29: Répartition des étudiants des grandes écoles publiques par filière et par sexe (suite)

STATUT ETABLISSEMENT	FILIERE	SEXE		Total	F*100/ M
		F	M		
IPNETP	ANGLAIS	0	3	3	0,0
	BOULANGERIE	2	0	2	-
	CERAMIQUE	0	1	1	0,0
	CONSTRUCTION MÉCANIQUE	0	4	4	0,0
	CONSTRUCTION MÉTALLIQUE	0	1	1	0,0
	DROIT	1	3	4	33,3
	EDUCATION AUX DROITS DE L'HOMME ET DU CITOYEN	23	86	109	26,7
	ELECTRICITE	1	6	7	16,7
	ELECTRONIQUE	0	4	4	0,0
	ELECTROTECHNIQUE	0	2	2	0,0
	GENIE ALIMENTAIRE	1	3	4	33,3
	GENIE CIVIL OPTION BATIMENT	1	2	3	50,0
	GENIE ELECTRIQUE ET ELECTRONIQUE	0	1	1	0,0
	GESTION COMPTABILITÉ	1	4	5	25,0
	INSTALLATION SANITAIRE	0	1	1	0,0
	MAÇONNERIE	0	3	3	0,0
	MAINTENANCE MÉCANIQUE	1	4	5	25,0
	MENUISERIE EBÉNISTERIE	0	2	2	0,0
	PEINTURE BÂTIMENT	0	1	1	0,0
	REVETEMENT SOL ET MUR	0	2	2	0,0
	SCIENCES ECONOMIQUES ET SOCIALES	0	3	3	0,0
	T.A.B.	1	2	3	50,0
	TECHNIQUES D'EXPRESSION	0	4	4	0,0
VIE FAMILIALE ET SOCIALE	7	1	8	700,0	
Total IPNETP		39	143	182	27,3
ISTC	ARTS ET IMAGES NUMERIQUES	32	80	112	40,0
	JOURNALISME	114	98	212	116,3
	MARKETING PUBLICITE	134	61	195	219,7
	PRODUCTION AUDIO-VISUELLE	61	50	111	122,0
	TELECOMMUNICATION	25	60	85	41,7
Total ISTC		366	349	715	104,9
LP DAOUKRO	ART ET AMENAGEMENT DU CADRE DE VIE	6	19	25	31,6
	GENIE CIVIL OPTION BATIMENT	6	39	45	15,4
Total LP DAOUKRO		12	58	70	20,7
LP GAGNOA	ASSISTANAT DE DIRECTION	62	1	63	6200,0
	FINANCE COMPTABILITE ET GESTION D'ENTREPRISE	54	62	116	87,1
	GESTION COMMERCIALE	54	50	104	108,0
Total LP GAGNOA		170	113	283	150,4
LP JACQUEVILLE	MAINTENANCE DES SYSTEMES DE PRODUCTION	18	126	144	14,3
Total LP JACQUEVILLE		18	126	144	14,3
LP ODIENNE	INDUSTRIE AGRO-ALIMENTAIRE ET CHIMIQUE OPTION PRODUCTION	41	48	89	85,4
Total LP ODIENNE		41	48	89	85,4
LPC YOPOUGON	ASSISTANAT DE DIRECTION	291	4	295	7275,0
	FINANCE COMPTABILITE ET GESTION D'ENTREPRISE	378	297	675	127,3
	GESTION COMMERCIALE	135	62	197	217,7
Total LPC YOPOUGON		804	363	1 167	221,5

Tableau 2. 29: Répartition des étudiants des grandes écoles publiques par filière et par sexe (suite et fin)

STATUT ETABLISSEMENT	FILIERE	SEXE		Total	F*100/ M
		F	M		
LTA	ASSISTANAT DE DIRECTION	49	0	49	-
	FINANCE COMPTABILITE ET GESTION D'ENTREPRISE	29	67	96	43,3
	MAINTENANCE DES SYSTEMES DE PRODUCTION	13	107	120	12,1
	SYSTEME ELECTRONIQUE ET INFORMATIQUE	8	85	93	9,4
Total LTA		99	259	358	38,2
LPHA	TOURISME HOTELLERIE	35	12	47	291,7
Total LPHA		35	12	47	291,7
LPSP	GENIE CIVIL OPTION BATIMENT	7	103	110	6,8
	GENIE CIVIL OPTION GEOMETRE TOPOGRAPHE	0	38	38	0,0
	Total LPSP	7	141	148	5,0
Total général		5 786	8 283	14069	69,9

Source : DPE/MESRS

Tableau 2. 30: Répartition des étudiants des grandes écoles privées par filière et par sexe

STATUT ETABLISSEMENT	FILIERE	SEXE		Total	F*100/M
		F	M		
ZIFE	AGRICULTURE TROPICALE PRODUCTION ANIMALE	1	9	10	11,1
	AGRICULTURE TROPICALE PRODUCTION VEGETALE	6	39	45	15,4
	AUDIT ET CONTROLE DE GESTION	13	34	47	38,2
	FINANCE COMPTABILITE ET GESTION D'ENTREPRISE	47	39	86	120,5
	GENIE CIVIL OPTION BATIMENT	13	40	53	32,5
	GESTION COMMERCIALE	63	32	95	196,9
	GESTION DES RESSOURCES HUMAINES	44	62	106	71,0
	LOGISTIQUE	20	53	73	37,7
	MARKETING COMMERCE	39	53	92	73,6
Total ZIFE		338	496	834	68,1
ACADEMIE FICOGES	FINANCE COMPTABILITE ET GESTION D'ENTREPRISE	39	63	102	61,9
	GESTION COMMERCIALE	10	13	23	76,9
Total ACADEMIE FICOGES		49	76	125	64,5
AFRIQUE FORMATION	ASSISTANAT DE DIRECTION	39	4	43	975,0
	FINANCE COMPTABILITE ET GESTION D'ENTREPRISE	38	60	98	63,3
	GESTION COMMERCIALE	35	39	74	89,7
	INFORMATIQUE DEVELOPPEUR D'APPLICATION	10	31	41	32,3
	RESSOURCES HUMAINES ET COMMUNICATION	22	23	45	95,7
Total AFRIQUE FORMATION		144	157	301	91,7
AGH	FINANCE COMPTABILITE ET GESTION D'ENTREPRISE	8	19	27	42,1
	GESTION COMMERCIALE	2	7	9	28,6
	RESSOURCES HUMAINES ET COMMUNICATION	23	12	35	191,7
	TOURISME HOTELLERIE	87	45	132	193,3
Total AGH		120	83	203	144,6
A I S T PLATEAU	AGRICULTURE TROPICALE PRODUCTION VEGETALE	23	73	96	31,5
	FINANCE COMPTABILITE ET GESTION D'ENTREPRISE	7	16	23	43,8
	MINES GEOLOGIE ET PETROLE	35	260	295	13,5
	RESSOURCES HUMAINES ET COMMUNICATION	15	25	40	60,0
Total A I S T PLATEAU		80	374	454	21,4
ALT	COMMUNICATION ET MARKETING	42	20	62	210,0
	FINANCE AUDIT ET CONTROLE DE GESTION	49	90	139	54,4
	GENIE LOGICIEL	3	26	29	11,5
	GESTION DES RESSOURCES HUMAINES	57	61	118	93,4
	LOGISTIQUE, TRANSIT ET TRANSPORT	22	31	53	71,0
	MARKETING MANAGEMENT	54	49	103	110,2
	RESEAUX TELECOMS	14	60	74	23,3
Total ALT		241	337	578	71,5
BLM-ISACOM	FINANCE COMPTABILITE ET GESTION D'ENTREPRISE	1	6	7	16,7
	GESTION COMMERCIALE	6	6	12	100,0
	RESSOURCES HUMAINES ET COMMUNICATION	6	9	15	66,7
Total BLM-ISACOM		13	21	34	61,9
A I S T TREICHVILLE	FINANCE COMPTABILITE ET GESTION D'ENTREPRISE	4	11	15	36,4
	GESTION COMMERCIALE	5	5	10	100,0
	INFORMATIQUE DEVELOPPEUR D'APPLICATION	2	9	11	22,2
	MINES GEOLOGIE ET PETROLE	49	197	246	24,9
	RESSOURCES HUMAINES ET COMMUNICATION	2	16	18	12,5
Total A I S T TREICHVILLE		62	238	300	26,1
AGITEL FORMATION	AUDIT ET CONTROLE DE GESTION	66	48	114	137,5
	COMMERCE EXPORT	25	7	32	357,1
	FINANCE COMPTABILITE ET GESTION D'ENTREPRISE	42	55	97	76,4

Tableau 2. 30: Répartition des étudiants des grandes écoles privées par filière et par sexe (suite)

STATUT ETABLISSEMENT	FILIERE	SEXE		Total	F*100/M
		F	M		
AGITEL FORMATION (suite)	GESTION COMMERCIALE	32	17	49	188,2
	GESTION DES RESSOURCES HUMAINES	76	38	114	200,0
	INFORMATIQUE	13	114	127	11,4
	INFORMATIQUE DEVELOPPEUR D'APPLICATION	3	13	16	23,1
	LOGISTIQUE	31	62	93	50,0
	MARKETING ET NEGOCIATION	92	48	140	191,7
	PUBLICITE	8	4	12	200,0
	RESSOURCES HUMAINES ET COMMUNICATION	80	39	119	205,1
	TECHNIQUES COMPTABLES ET FINANCIERES	122	104	226	117,3
Total AGITEL FORMATION		590	549	1 139	107,5
AIST COCODY	AGRICULTURE TROPICALE PRODUCTION ANIMALE	11	42	53	26,2
	AGRICULTURE TROPICALE PRODUCTION VEGETALE	1	11	12	9,1
	FINANCE COMPTABILITE ET GESTION D'ENTREPRISE	24	29	53	82,8
	GENIE CIVIL OPTION BATIMENT	5	33	38	15,2
	GESTION COMMERCIALE	18	9	27	200,0
	INFORMATIQUE DEVELOPPEUR D'APPLICATION	4	14	18	28,6
	MINES GEOLOGIE ET PETROLE	24	119	143	20,2
	RESSOURCES HUMAINES ET COMMUNICATION	25	30	55	83,3
Total AIST COCODY		112	287	399	39,0
CESA KOUMASSI	ASSISTANAT DE DIRECTION	8	0	8-	
	FINANCE COMPTABILITE ET GESTION D'ENTREPRISE	12	14	26	85,7
	GESTION COMMERCIALE	25	10	35	250,0
	INFORMATIQUE DEVELOPPEUR D'APPLICATION	2	12	14	16,7
	RESSOURCES HUMAINES ET COMMUNICATION	28	29	57	96,6
	SYSTEME ELECTRONIQUE ET INFORMATIQUE	4	20	24	20,0
Total CESA KOUMASSI		79	85	164	92,9
CESA PLATEAU	ASSISTANAT DE DIRECTION	33	3	36	1100,0
	COMMUNICATION ET MARKETING	18	19	37	94,7
	FINANCE COMPTABILITE ET GESTION D'ENTREPRISE	63	124	187	50,8
	FINANCE MANAGEMENT	6	16	22	37,5
	GESTION COMMERCIALE	50	46	96	108,7
	INFORMATIQUE DEVELOPPEUR D'APPLICATION	22	80	102	27,5
	RESEAUX ET GENIE LOGICIEL	4	37	41	10,8
	RESEAUX INFORMATIQUES ET TELECOMMUNICATIONS	19	82	101	23,2
	RESSOURCES HUMAINES ET COMMUNICATION	196	208	404	94,2
	SYSTEME ELECTRONIQUE ET INFORMATIQUE	8	122	130	6,6
Total CESA PLATEAU		419	737	1 156	56,9
CESTIA-2EP	ASSISTANAT DE DIRECTION	48	1	49	4800,0
	ELECTROTECHNIQUE	4	53	57	7,5
	FINANCE COMPTABILITE ET GESTION D'ENTREPRISE	49	58	107	84,5
	GESTION COMMERCIALE	46	31	77	148,4
	INFORMATIQUE DEVELOPPEUR D'APPLICATION	10	39	49	25,6
	RESEAUX INFORMATIQUES ET TELECOMMUNICATIONS	50	150	200	33,3
	RESSOURCES HUMAINES ET COMMUNICATION	77	64	141	120,3
	SYSTEME ELECTRONIQUE ET INFORMATIQUE	7	51	58	13,7
Total CESTIA-2EP		291	447	738	65,1
ASTC	AUDIT ET CONTROLE	4	7	11	57,1
	FINANCE COMPTABILITE	11	16	27	68,8
	FINANCE COMPTABILITE ET GESTION D'ENTREPRISE	73	132	205	55,3
	GENIE INFORMATIQUE	0	2	2	0,0
	GESTION COMMERCIALE	105	101	206	104,0
	GESTION DES RESSOURCES HUMAINES	17	13	30	130,8

Tableau 2. 30: Répartition des étudiants des grandes écoles privées par filière et par sexe (suite)

STATUT ETABLISSEMENT	FILIERE	SEXE		Total	F*100/M
		F	M		
ASTC (suite)	INFORMATIQUE DEVELOPPEUR D'APPLICATION	32	127	159	25,2
	LOGISTIQUE	20	40	60	50,0
	MANAGEMENT COMMUNICATION PUBLICITE	2	2	4	100,0
	MARKETING MANAGEMENT	15	22	37	68,2
	RESEAUX INFORMATIQUES ET TELECOMMUNICATIONS	20	94	114	21,3
	RESEAUX TELECOMS	5	21	26	23,8
	RESSOURCES HUMAINES ET COMMUNICATION	153	161	314	95,0
Total ASTC		457	738	1 195	61,9
CIFC	FINANCE COMPTABILITE ET GESTION D'ENTREPRISE	29	41	70	70,7
	GESTION COMMERCIALE	21	13	34	161,5
	INFORMATIQUE DEVELOPPEUR D'APPLICATION	3	25	28	12,0
	RESSOURCES HUMAINES ET COMMUNICATION	43	61	104	70,5
Total CIFC		96	140	236	68,6
CMAM-CI	ASSISTANAT DE DIRECTION	61	2	63	3050,0
	FINANCE COMPTABILITE ET GESTION D'ENTREPRISE	74	42	116	176,2
	GESTION COMMERCIALE	70	20	90	350,0
	INFORMATIQUE DEVELOPPEUR D'APPLICATION	3	22	25	13,6
	RESSOURCES HUMAINES ET COMMUNICATION	63	43	106	146,5
Total CMAM-CI		271	129	400	210,1
CSNDP	ASSISTANAT DE DIRECTION	31	12	43	258,3
	FINANCE COMPTABILITE ET GESTION D'ENTREPRISE	29	29	58	100,0
	GESTION COMMERCIALE	5	7	12	71,4
	RESSOURCES HUMAINES ET COMMUNICATION	13	14	27	92,9
Total CSNDP		78	62	140	125,8
EIT-NTIC	FINANCE COMPTABILITE ET GESTION D'ENTREPRISE	5	5	10	100,0
	GESTION COMMERCIALE	18	11	29	163,6
	INFORMATIQUE DEVELOPPEUR D'APPLICATION	6	15	21	40,0
	RESEAUX INFORMATIQUES ET TELECOMMUNICATIONS	9	61	70	14,8
	RESSOURCES HUMAINES ET COMMUNICATION	22	19	41	115,8
Total EIT-NTIC		60	111	171	54,1
ENSIT	SCIENCES INFORMATIQUES	16	62	78	25,8
Total ENSIT		16	62	78	25,8
EPCCI	ASSISTANAT DE DIRECTION	93	1	94	9300,0
	AUDIT COMPTABILITE	33	41	74	80,5
	FINANCE COMPTABILITE ET GESTION D'ENTREPRISE	149	160	309	93,1
	GENIE CIVIL	112	55	167	203,6
	INFORMATIQUE DEVELOPPEUR D'APPLICATION	19	60	79	31,7
	MANAGEMENT DE VENTE ET MARKETING	18	14	32	128,6
	TECHNOLOGIES DE L'INFORMATION ET DE LA COMMUNICATION	1	8	9	12,5
Total EPCCI		425	339	764	125,4
ESAM VRIDI	ELECTROTECHNIQUE	7	152	159	4,6
	FINANCE COMPTABILITE ET GESTION D'ENTREPRISE	8	10	18	80,0
	GESTION COMMERCIALE	30	11	41	272,7
	INDUSTRIE AGRO-ALIMENTAIRE ET CHIMIQUE OPTION CONTRÔLE	34	48	82	70,8
	INDUSTRIE AGRO-ALIMENTAIRE ET CHIMIQUE OPTION PRODUCTION	11	30	41	36,7
	INFORMATIQUE DEVELOPPEUR D'APPLICATION	14	108	122	13,0
	MAINTENANCE DES SYSTEMES DE PRODUCTION	9	139	148	6,5
	MINES GEOLOGIE ET PETROLE	21	125	146	16,8

Tableau 2. 30: Répartition des étudiants des grandes écoles privées par filière et par sexe (suite)

STATUT ETABLISSEMENT	FILIERE	SEXE		Total	F*100/M
		F	M		
ESAM VRIDI (suite)	RESEAUX INFORMATIQUES ET TELECOMMUNICATIONS	27	145	172	18,6
	RESSOURCES HUMAINES ET COMMUNICATION	50	36	86	138,9
	SYSTEME ELECTRONIQUE ET INFORMATIQUE	5	113	118	4,4
Total ESAM VRIDI		216	917	1 133	23,6
ESC ABENGOUROU	ASSISTANAT DE DIRECTION	18	2	20	900,0
	FINANCE COMPTABILITE ET GESTION D'ENTREPRISE	37	53	90	69,8
	GESTION COMMERCIALE	81	32	113	253,1
	INFORMATIQUE DEVELOPPEUR D'APPLICATION	3	15	18	20,0
	RESSOURCES HUMAINES ET COMMUNICATION	94	105	199	89,5
Total ESC ABENGOUROU		233	207	440	112,6
ESC BOUAKE	FINANCE COMPTABILITE ET GESTION D'ENTREPRISE	34	67	101	50,7
	GESTION COMMERCIALE	61	42	103	145,2
	INFORMATIQUE DEVELOPPEUR D'APPLICATION	14	58	72	24,1
	LOGISTIQUE	29	48	77	60,4
	RESSOURCES HUMAINES ET COMMUNICATION	103	136	239	75,7
Total ESC BOUAKE		241	351	592	68,7
ESCG LA SORBONNE	ASSISTANAT DE DIRECTION	8	0	8-	
	FINANCE COMPTABILITE ET GESTION D'ENTREPRISE	39	35	74	111,4
	GESTION COMMERCIALE	30	15	45	200,0
	INFORMATIQUE DEVELOPPEUR D'APPLICATION	5	27	32	18,5
	RESSOURCES HUMAINES ET COMMUNICATION	44	22	66	200,0
Total ESCG LA SORBONNE		126	99	225	127,3
ESIAS POLYTECHNIQUE	ASSISTANAT DE DIRECTION	42	1	43	4200,0
	AUDIT ET CONTROLE DE GESTION	4	4	8	100,0
	ELECTROTECHNIQUE	2	25	27	8,0
	FINANCE COMPTABILITE ET GESTION D'ENTREPRISE	107	106	213	100,9
	GESTION COMMERCIALE	120	50	170	240,0
	INFORMATIQUE DEVELOPPEUR D'APPLICATION	14	51	65	27,5
	LOGISTIQUE	16	42	58	38,1
	MARKETING ET NEGOCIATION	8	6	14	133,3
	RESEAUX ET TELECOMMUNICATIONS	0	7	7	0,0
	RESEAUX INFORMATIQUES ET TELECOMMUNICATIONS	11	56	67	19,6
RESSOURCES HUMAINES ET COMMUNICATION	177	130	307	136,2	
SYSTEME ELECTRONIQUE ET INFORMATIQUE	2	13	15	15,4	
Total ESIAS POLYTECHNIQUE		503	491	994	102,4
ESK 2 PLATEAUX ANGRE	FINANCE COMPTABILITE ET GESTION D'ENTREPRISE	36	78	114	46,2
	GESTION COMMERCIALE	51	26	77	196,2
	INFORMATIQUE DEVELOPPEUR D'APPLICATION	5	11	16	45,5
	RESEAUX INFORMATIQUES ET TELECOMMUNICATIONS	4	15	19	26,7
	RESSOURCES HUMAINES ET COMMUNICATION	70	56	126	125,0
SYSTEME ELECTRONIQUE ET INFORMATIQUE	0	13	13	0,0	
Total ESK 2 PLATEAUX ANGRE		166	199	365	83,4
ESMA	COMMUNICATION VISUELLE	55	150	205	36,7
	GESTION COMMERCIALE	7	4	11	175,0
	GRAPHISME MULTIMEDIA ET POST PRODUCTION	9	25	34	36,0
	INFORMATIQUE DEVELOPPEUR D'APPLICATION	5	33	38	15,2
	JOURNALISME	19	9	28	211,1
RESSOURCES HUMAINES ET COMMUNICATION	63	48	111	131,3	
Total ESMA		158	269	427	58,7

Tableau 2. 30: Répartition des étudiants des grandes écoles privées par filière et par sexe (suite)

STATUT ETABLISSEMENT	FILIERE	SEXE		Total	F*100/M
		F	M		
ESPI	FINANCE COMPTABILITE ET GESTION D'ENTREPRISE	8	8	16	100,0
	GENIE CIVIL OPTION TRAVAUX PUBLICS	0	20	20	0,0
	GESTION COMMERCIALE	10	1	11	1000,0
	LOGISTIQUE	1	5	6	20,0
	PROFESSIONS IMMOBILIERES	18	31	49	58,1
	TOURISME HOTELLERIE	42	13	55	323,1
Total ESPI		79	78	157	101,3
ESTAM	AUDIT ET CONTROLE DE GESTION	8	9	17	88,9
	FINANCE COMPTABILITE ET GESTION D'ENTREPRISE	20	38	58	52,6
	FINANCE ET MARCHE DES CAPITAUX	3	2	5	150,0
	GESTION COMMERCIALE	42	15	57	280,0
	INFORMATIQUE	5	19	24	26,3
	INFORMATIQUE DEVELOPPEUR D'APPLICATION	4	11	15	36,4
	MARKETING	35	17	52	205,9
	QUALITE ENVIRONNEMENT ET DEVELOPPEMENT	3	4	7	75,0
Total ESTAM		139	131	270	106,1
ESTAN PLATEAU	ASSISTANAT DE DIRECTION	21	0	21	-
	CARRIERE JURIDIQUE ET PROFESSION IMMOBILIERE	2	3	5	66,7
	FINANCE COMPTABILITE ET GESTION D'ENTREPRISE	29	47	76	61,7
	GESTION COMMERCIALE	30	21	51	142,9
	INFORMATIQUE DEVELOPPEUR D'APPLICATION	4	29	33	13,8
	LOGISTIQUE	2	6	8	33,3
	RESEAUX INFORMATIQUES ET TELECOMMUNICATIONS	0	4	4	0,0
Total ESTAN PLATEAU		121	129	250	93,8
EST-LOKO	AGRICULTURE TROPICALE PRODUCTION ANIMALE	12	48	60	25,0
	AGRICULTURE TROPICALE PRODUCTION VEGETALE	19	75	94	25,3
	ASSISTANAT DE DIRECTION	82	51	133	160,8
	COMMUNICATION VISUELLE	43	80	123	53,8
	ELECTROTECHNIQUE	16	109	125	14,7
	FINANCE COMPTABILITE ET GESTION D'ENTREPRISE	135	183	318	73,8
	GENIE ENERGETIQUE ET ENVIRONNEMENT	10	50	60	20,0
	GESTION COMMERCIALE	67	79	146	84,8
	INFORMATIQUE DEVELOPPEUR D'APPLICATION	70	171	241	40,9
	LOGISTIQUE	45	115	160	39,1
	MAINTENANCE DES SYSTEMES DE PRODUCTION	10	223	233	4,5
	MINES GEOLOGIE ET PETROLE	22	112	134	19,6
	RESEAUX INFORMATIQUES ET TELECOMMUNICATIONS	66	159	225	41,5
	RESSOURCES HUMAINES ET COMMUNICATION	118	141	259	83,7
Total EST-LOKO		778	1 677	2 455	46,4
ESTTA-LOKO	ASSISTANAT DE DIRECTION	75	53	128	141,5
	ELECTROTECHNIQUE	34	289	323	11,8
	FINANCE - ASSURANCE	34	31	65	109,7
	FINANCE COMPTABILITE ET GESTION D'ENTREPRISE	174	328	502	53,0
	GENIE ENERGETIQUE ET ENVIRONNEMENT	12	78	90	15,4
	GESTION COMMERCIALE	107	116	223	92,2
INFORMATIQUE DEVELOPPEUR D'APPLICATION	15	72	87	20,8	

Tableau 2. 30: Répartition des étudiants des grandes écoles privées par filière et par sexe (suite)

STATUT ETABLISSEMENT	FILIERE	SEXE		Total	F*100/M
		F	M		
ESTTA-LOKO (suite)	LOGISTIQUE	51	119	170	42,9
	MAINTENANCE DES SYSTEMES DE PRODUCTION	13	112	125	11,6
	RESEAUX INFORMATIQUES ET TELECOMMUNICATIONS	148	361	509	41,0
	RESSOURCES HUMAINES ET COMMUNICATION	359	451	810	79,6
	SYSTEME ELECTRONIQUE ET INFORMATIQUE	32	125	157	25,6
	TOURISME HOTELLERIE	100	90	190	111,1
Total ESTTA-LOKO		1 154	2 225	3 379	51,9
ETIC	AUDIT ET CONTROLE DE GESTION	2	0	2	-
	FINANCE COMPTABILITE	2	3	5	66,7
	FINANCE COMPTABILITE ET GESTION D'ENTREPRISE	56	58	114	96,6
	GESTION COMMERCIALE	63	34	97	185,3
	GESTION DES RESSOURCES HUMAINES	9	7	16	128,6
	INFORMATIQUE DEVELOPPEUR D'APPLICATION	23	31	54	74,2
	LOGISTIQUE	1	8	9	12,5
	MAINTENANCE ELECTRONIQUE ET INFORMATIQUE	0	2	2	0,0
	MARKETING MANAGEMENT	8	10	18	80,0
	RESEAUX INFORMATIQUES ET TELECOMMUNICATIONS	6	19	25	31,6
	RESSOURCES HUMAINES ET COMMUNICATION	108	85	193	127,1
Total ETIC		278	259	537	107,3
ETSA	FINANCE COMPTABILITE ET GESTION D'ENTREPRISE	10	16	26	62,5
	GESTION COMMERCIALE	7	9	16	77,8
	RESSOURCES HUMAINES ET COMMUNICATION	18	23	41	78,3
Total ETSA		35	48	83	72,9
EURO-FORMATION	FINANCE COMPTABILITE ET GESTION D'ENTREPRISE	13	16	29	81,3
	GESTION COMMERCIALE	25	15	40	166,7
	INFORMATIQUE DEVELOPPEUR D'APPLICATION	7	34	41	20,6
	RESSOURCES HUMAINES ET COMMUNICATION	38	22	60	172,7
	SYSTEME ELECTRONIQUE ET INFORMATIQUE	1	10	11	10,0
Total EURO-FORMATION		84	97	181	86,6
EWP	AGRICULTURE TROPICALE PRODUCTION VEGETALE	14	61	75	23,0
	FINANCE COMPTABILITE ET GESTION D'ENTREPRISE	249	303	552	82,2
	GESTION COMMERCIALE	192	189	381	101,6
	LOGISTIQUE	43	112	155	38,4
	RESSOURCES HUMAINES ET COMMUNICATION	301	219	520	137,4
	TOURISME HOTELLERIE	39	13	52	300,0
Total EWP		838	897	1 735	93,4
GEA	MINES GEOLOGIE ET PETROLE	15	69	84	21,7
Total GEA		15	69	84	21,7
GIA	FINANCE COMPTABILITE ET GESTION D'ENTREPRISE	36	38	74	94,7
	GESTION COMMERCIALE	33	28	61	117,9
	INFORMATIQUE DEVELOPPEUR D'APPLICATION	6	30	36	20,0
	LOGISTIQUE	5	11	16	45,5
	RESEAUX INFORMATIQUES ET TELECOMMUNICATIONS	11	45	56	24,4
	RESSOURCES HUMAINES ET COMMUNICATION	43	38	81	113,2
Total GIA		134	197	331	68,0
GROUPE IFPG-ISFPT	AFFAIRES INTERNATIONALES	0	1	1	0,0
	ASSISTANAT DE DIRECTION	33	2	35	1650,0
	AUDIT ET CONTROLE DE GESTION	28	51	79	54,9
	DROIT DES AFFAIRES ET FISCALITES	1	0	1	-

Tableau 2. 30: Répartition des étudiants des grandes écoles privées par filière et par sexe (suite)

STATUT ETABLISSEMENT	FILIERE	SEXE		Total	F*100/M
		F	M		
GROUPE IFPG-ISFPT (suite)	FINANCE COMPTABILITE	30	55	85	54,5
	FINANCE COMPTABILITE ET GESTION D'ENTREPRISE	124	145	269	85,5
	FINANCE ET MARCHE DES CAPITAUX	0	2	2	0,0
	GENIE LOGICIEL	5	39	44	12,8
	GESTION COMMERCIALE	151	89	240	169,7
	GESTION DES RESSOURCES HUMAINES	4	3	7	133,3
	GESTION PROJET ET ENTREPRENARIAT	2	3	5	66,7
	INDUSTRIES AGRO ALIMENTAIRES ET CHIMIQUES	3	2	5	150,0
	INFORMATIQUE DEVELOPPEUR D'APPLICATION	18	91	109	19,8
	LOGISTIQUE	58	97	155	59,8
	MARKETING COMMUNICATION	0	1	1	0,0
	MARKETING MANAGEMENT	105	71	176	147,9
	MINES GEOLOGIE ET PETROLE	7	69	76	10,1
	NEGOCE DES MATIERES PREMIERES	2	8	10	25,0
	RESEAUX INFORMATIQUES ET TELECOMMUNICATIONS	20	107	127	18,7
	RESEAUX TELECOMS	16	82	98	19,5
	RESSOURCES HUMAINES ET COMMUNICATION	235	200	435	117,5
	SYSTEME ELECTRONIQUE ET INFORMATIQUE	2	60	62	3,3
	Total GROUPE IFPG-ISFPT		844	1 178	2 022
GROUPE ITA INGENIERIE	AFFAIRES INTERNATIONALES	5	6	11	83,3
	AUDIT ET CONTROLE DE GESTION	46	85	131	54,1
	FINANCE	20	38	58	52,6
	FINANCE COMPTABILITE ET GESTION D'ENTREPRISE	131	131	262	100,0
	GENIE CHIMIQUE ET PETROLE	33	147	180	22,4
	GENIE ELECTRIQUE ET ELECTRONIQUE	0	71	71	0,0
	GESTION COMMERCIALE	214	101	315	211,9
	GESTION DES RESSOURCES HUMAINES	52	59	111	88,1
	INFORMATIQUE DEVELOPPEUR D'APPLICATION	18	153	171	11,8
	LOGISTIQUE	85	191	276	44,5
	MARKETING	111	109	220	101,8
	MINES	4	22	26	18,2
	MINES GEOLOGIE ET PETROLE	59	201	260	29,4
	QUALITE ENVIRONNEMENT ET DEVELOPPEMENT	11	53	64	20,8
	RESEAUX INFORMATIQUES ET TELECOMMUNICATIONS	32	161	193	19,9
	RESSOURCES HUMAINES ET COMMUNICATION	362	151	513	239,7
	SCIENCES INFORMATIQUES	57	312	369	18,3
SYSTEME ELECTRONIQUE ET INFORMATIQUE	3	110	113	2,7	
Total GROUPE ITA INGENIERIE		1 243	2 101	3 344	59,2
HEC AD YOPOUGON	FINANCE COMPTABILITE ET GESTION D'ENTREPRISE	19	21	40	90,5
	GESTION COMMERCIALE	15	17	32	88,2
	INFORMATIQUE DEVELOPPEUR D'APPLICATION	1	17	18	5,9
	RESSOURCES HUMAINES ET COMMUNICATION	21	23	44	91,3
	TOURISME HOTELLERIE	51	29	80	175,9
Total HEC AD YOPOUGON		107	107	214	100,0
HEC LA ROCHE BOUAKE	ASSISTANAT DE DIRECTION	21	0	21	-
	FINANCE COMPTABILITE ET GESTION D'ENTREPRISE	27	25	52	108,0
	GESTION COMMERCIALE	24	12	36	200,0
	INFORMATIQUE DEVELOPPEUR D'APPLICATION	31	51	82	60,8
	LOGISTIQUE	22	21	43	104,8
RESSOURCES HUMAINES ET COMMUNICATION	78	106	184	73,6	
Total HEC LA ROCHE BOUAKE		203	215	418	94,4

Tableau 2. 30: Répartition des étudiants des grandes écoles privées par filière et par sexe (suite)

STATUT ETABLISSEMENT	FILIERE	SEXE		Total	F*100/M
		F	M		
HEGES	FINANCE COMPTABILITE ET GESTION D'ENTREPRISE	37	57	94	64,9
	GESTION COMMERCIALE	58	13	71	446,2
	INFORMATIQUE DEVELOPPEUR D'APPLICATION	4	20	24	20,0
	RESSOURCES HUMAINES ET COMMUNICATION	32	17	49	188,2
Total HEGES		131	107	238	122,4
HETEC ABIDJAN	AUDIT ET CONTROLE DE GESTION	17	24	41	70,8
	FISCALITE	1	0	1-	
	GENIE ELECTRIQUE ET ELECTRONIQUE	1	9	10	11,1
	INFORMATIQUE DECISIONNELLE	6	26	32	23,1
	LOGISTIQUE	4	15	19	26,7
	MANAGEMENT DES ORGANISATIONS ET DES PROJETS	2	0	2-	
	MANAGEMENT DES RESSOURCES HUMAINES ET COMMUNICATION	23	22	45	104,5
	MARKETING VENTE	21	17	38	123,5
	SCIENCES DES TECHNIQUES COMPTABLES ET FINANCIERES	15	16	31	93,8
	SYSTEMES ET RESEAUX INFORMATIQUE ET TELECOMMUNICATIONS	23	87	110	26,4
	TECHNIQUES COMPTABLES ET FINANCIERES	21	11	32	190,9
Total HETEC ABIDJAN		134	227	361	59,0
HETEC BOUAKE	FINANCE COMPTABILITE ET GESTION D'ENTREPRISE	48	93	141	51,6
	GESTION COMMERCIALE	65	46	111	141,3
	INFORMATIQUE DEVELOPPEUR D'APPLICATION	14	95	109	14,7
	LOGISTIQUE	11	50	61	22,0
	RESSOURCES HUMAINES ET COMMUNICATION	85	74	159	114,9
	SYSTEME ELECTRONIQUE ET INFORMATIQUE	5	49	54	10,2
Total HETEC BOUAKE		228	407	635	56,0
ICOGES	FINANCE COMPTABILITE ET GESTION D'ENTREPRISE	25	58	83	43,1
	GESTION COMMERCIALE	25	12	37	208,3
	RESSOURCES HUMAINES ET COMMUNICATION	29	26	55	111,5
Total ICOGES		79	96	175	82,3
ICS COCODY	FINANCE COMPTABILITE ET GESTION D'ENTREPRISE	51	73	124	69,9
	GESTION COMMERCIALE	19	14	33	135,7
	INFORMATIQUE DEVELOPPEUR D'APPLICATION	0	13	13	0,0
	RESSOURCES HUMAINES ET COMMUNICATION	57	33	90	172,7
Total ICS COCODY		127	133	260	95,5
IESO	ASSISTANAT DE DIRECTION	62	0	62-	
	FINANCE COMPTABILITE ET GESTION D'ENTREPRISE	49	75	124	65,3
	GESTION COMMERCIALE	52	26	78	200,0
	INFORMATIQUE DEVELOPPEUR D'APPLICATION	5	35	40	14,3
	RESSOURCES HUMAINES ET COMMUNICATION	120	74	194	162,2
Total IESO		288	210	498	137,1
IESTP ABENGOUROU	FINANCE COMPTABILITE ET GESTION D'ENTREPRISE	11	37	48	29,7
	GESTION COMMERCIALE	38	31	69	122,6
	INFORMATIQUE DEVELOPPEUR D'APPLICATION	2	13	15	15,4
	LOGISTIQUE	5	17	22	29,4
Total IESTP ABENGOUROU		56	98	154	57,1
IF	AGRICULTURE TROPICALE PRODUCTION ANIMALE	4	16	20	25,0
	AGRICULTURE TROPICALE PRODUCTION VEGETALE	6	39	45	15,4
	ASSISTANAT DE DIRECTION	2	0	2-	
	FINANCE COMPTABILITE ET GESTION D'ENTREPRISE	2	4	6	50,0

Tableau 2. 30: Répartition des étudiants des grandes écoles privées par filière et par sexe (suite)

STATUT ETABLISSEMENT	FILIERE	SEXE		Total	F*100/M
		F	M		
IF	GENIE CIVIL OPTION BATIMENT	5	45	50	11,1
	INDUSTRIE AGRO-ALIMENTAIRE ET CHIMIQUE OPTION PRODUCTION	3	12	15	25,0
	INFORMATIQUE DEVELOPPEUR D'APPLICATION	3	13	16	23,1
	MINES GEOLOGIE ET PETROLE	20	182	202	11,0
	RESSOURCES HUMAINES ET COMMUNICATION	31	31	62	100,0
	TOURISME HOTELLERIE	5	2	7	250,0
	Total IF		81	344	425
IFSM	FINANCE AUDIT ET CONTROLE DE GESTION	15	19	34	78,9
	FINANCE COMPTABILITE ET GESTION D'ENTREPRISE	70	52	122	134,6
	GESTION COMMERCIALE	92	35	127	262,9
	INFORMATIQUE DEVELOPPEUR D'APPLICATION	14	39	53	35,9
	MARKETING MANAGEMENT	37	23	60	160,9
	RESEAUX ET GENIE LOGICIEL	5	34	39	14,7
	RESEAUX INFORMATIQUES ET TELECOMMUNICATIONS	16	59	75	27,1
Total IFSM		331	318	649	104,1
IMC	FINANCE COMPTABILITE ET GESTION D'ENTREPRISE	4	4	8	100,0
	GESTION COMMERCIALE	16	12	28	133,3
	INFORMATIQUE DEVELOPPEUR D'APPLICATION	1	6	7	16,7
	RESSOURCES HUMAINES ET COMMUNICATION	31	16	47	193,8
Total IMC		52	38	90	136,8
INPRAT	AGRICULTURE TROPICALE	1	5	6	20,0
	AGRICULTURE TROPICALE PRODUCTION ANIMALE	14	34	48	41,2
	AGRICULTURE TROPICALE PRODUCTION VEGETALE	35	102	137	34,3
	INDUSTRIE AGRO-ALIMENTAIRE ET CHIMIQUE OPTION CONTRÔLE	7	11	18	63,6
	Total INPRAT		57	152	209
INSCA	SCIENCES DE L'INFORMATION	79	138	217	57,2
Total INSCA		79	138	217	57,2
INSSA	FINANCE COMPTABILITE ET GESTION D'ENTREPRISE	18	18	36	100,0
	GESTION COMMERCIALE	3	3	6	100,0
	INFORMATIQUE DEVELOPPEUR D'APPLICATION	1	8	9	12,5
	SYSTEME ELECTRONIQUE ET INFORMATIQUE	3	27	30	11,1
Total INSSA		25	56	81	44,6
INSTITUT LKM	ASSISTANAT DE DIRECTION	94	4	98	2350,0
	FINANCE COMPTABILITE ET GESTION D'ENTREPRISE	96	105	201	91,4
	GESTION COMMERCIALE	88	27	115	325,9
	INFORMATIQUE DEVELOPPEUR D'APPLICATION	20	65	85	30,8
	LOGISTIQUE	20	61	81	32,8
	RESSOURCES HUMAINES ET COMMUNICATION	102	93	195	109,7
Total INSTITUT LKM		420	355	775	118,3
INTA	AGRICULTURE TROPICALE PRODUCTION ANIMALE	8	65	73	12,3
	AGRICULTURE TROPICALE PRODUCTION VEGETALE	20	70	90	28,6
Total INTA		28	135	163	20,7
INTELLECT AFRIQUE	ASSISTANAT DE DIRECTION	75	9	84	833,3
	FINANCE COMPTABILITE ET GESTION D'ENTREPRISE	125	165	290	75,8
	GESTION COMMERCIALE	122	65	187	187,7
	INFORMATIQUE DEVELOPPEUR D'APPLICATION	19	87	106	21,8

Tableau 2. 30: Répartition des étudiants des grandes écoles privées par filière et par sexe (suite)

STATUT ETABLISSEMENT	FILIERE	SEXE		Total	F*100/M
		F	M		
INTELLECT AFRIQUE (suite)	LOGISTIQUE	45	130	175	34,6
	RESSOURCES HUMAINES ET COMMUNICATION	258	259	517	99,6
	TOURISME HOTELLERIE	35	19	54	184,2
Total INTELLECT AFRIQUE		679	734	1 413	92,5
IPAC	FINANCE COMPTABILITE ET GESTION D'ENTREPRISE	0	12	12	0,0
	GESTION COMMERCIALE	2	2	4	100,0
	SCIENCES DE L'INFORMATION DOCUMENTAIRE	84	183	267	45,9
Total IPAC		86	197	283	43,7
IPB	FINANCE COMPTABILITE	5	23	28	21,7
	FINANCE COMPTABILITE ET GESTION D'ENTREPRISE	10	5	15	200,0
	GESTION COMMERCIALE	12	6	18	200,0
	INFORMATIQUE DEVELOPPEUR D'APPLICATION	2	23	25	8,7
	RESSOURCES HUMAINES ET COMMUNICATION	27	48	75	56,3
Total IPB		56	105	161	53,3
IPF	ASSISTANAT DE DIRECTION	9	1	10	900,0
	AUDIT ET FINANCE	8	20	28	40,0
	FINANCE COMPTABILITE ET GESTION D'ENTREPRISE	15	34	49	44,1
	GESTION COMMERCIALE	25	14	39	178,6
	GESTION DES RESSOURCES HUMAINES	25	38	63	65,8
	INFORMATIQUE DEVELOPPEUR D'APPLICATION	12	36	48	33,3
	LOGISTIQUE	6	17	23	35,3
	LOGISTIQUE, TRANSIT ET TRANSPORT	1	3	4	33,3
	MARKETING COMMUNICATION	2	2	4	100,0
	MARKETING MANAGEMENT	3	6	9	50,0
RESEAUX ET TELECOMMUNICATIONS	0	7	7	0,0	
RESSOURCES HUMAINES ET COMMUNICATION	34	41	75	82,9	
Total IPF		140	219	359	63,9
IPTECI	THEOLOGIE	2	28	30	7,1
Total IPTECI		2	28	30	7,1
IRSPE - KIBIO	GESTION DE L'ENVIRONNEMENT ET DES RESSOURCES NATURELLES	81	155	236	52,3
	HYGIENE ET SECURITE DU TRAVAIL	34	31	65	109,7
	INDETERMINE	11	46	57	23,9
	SECURITE INCENDIE ET PREVENTION	2	43	45	4,7
Total IRSPE - KIBIO		128	275	403	46,5
ISATECH	FINANCE COMPTABILITE ET GESTION D'ENTREPRISE	39	34	73	114,7
	GESTION COMMERCIALE	45	42	87	107,1
	INFORMATIQUE DEVELOPPEUR D'APPLICATION	3	36	39	8,3
	RESEAUX INFORMATIQUES ET TELECOMMUNICATIONS	21	106	127	19,8
	SYSTEME ELECTRONIQUE ET INFORMATIQUE	2	47	49	4,3
Total ISATECH		110	265	375	41,5
ISCC	FINANCE COMPTABILITE ET GESTION D'ENTREPRISE	21	52	73	40,4
	GESTION COMMERCIALE	17	28	45	60,7
	LOGISTIQUE	6	22	28	27,3
	RESSOURCES HUMAINES ET COMMUNICATION	75	64	139	117,2
Total ISCC		119	166	285	71,7
ISCM	FINANCE COMPTABILITE ET GESTION D'ENTREPRISE	16	43	59	37,2
	GESTION COMMERCIALE	30	18	48	166,7
Total ISCM		46	61	107	75,4
ISFMI	AUDIT ET CONTROLE DE GESTION	10	14	24	71,4
	FINANCE COMPTABILITE ET GESTION D'ENTREPRISE	41	106	147	38,7
	GESTION COMMERCIALE	43	30	73	143,3

Tableau 2. 30: Répartition des étudiants des grandes écoles privées par filière et par sexe (suite)

STATUT ETABLISSEMENT	FILIERE	SEXE		Total	F*100/M
		F	M		
ISFM (suite)	GESTION DES RESSOURCES HUMAINES	7	6	13	116,7
	INFORMATIQUE	6	15	21	40,0
	INFORMATIQUE DEVELOPPEUR D'APPLICATION	16	64	80	25,0
	LOGISTIQUE	13	53	66	24,5
	MARKETING MANAGEMENT	6	5	11	120,0
	RESSOURCES HUMAINES ET COMMUNICATION	42	38	80	110,5
Total ISFMI		184	331	515	55,6
ISFOP INDUSTRIEL-LOKO	FINANCE COMPTABILITE ET GESTION D'ENTREPRISE	32	40	72	80,0
	MINES GEOLOGIE ET PETROLE	213	1 013	1 226	21,0
	RESEAUX INFORMATIQUES ET TELECOMMUNICATIONS	6	44	50	13,6
Total ISFOP INDUSTRIEL-LOKO		251	1 097	1 348	22,9
ISGEMA	BANQUE ASSURANCE	3	5	8	60,0
	BANQUE ET FINANCE	4	7	11	57,1
	FINANCE COMPTABILITE	1	3	4	33,3
	FINANCE COMPTABILITE ET GESTION D'ENTREPRISE	19	51	70	37,3
	GESTION COMMERCIALE	10	11	21	90,9
	RESSOURCES HUMAINES ET COMMUNICATION	27	30	57	90,0
Total ISGEMA		64	107	171	59,8
ISG-YÔH	ASSISTANAT DE DIRECTION	25	2	27	1250,0
	FINANCE COMPTABILITE ET GESTION D'ENTREPRISE	25	43	68	58,1
	GESTION COMMERCIALE	49	16	65	306,3
	INFORMATIQUE DEVELOPPEUR D'APPLICATION	2	12	14	16,7
	LOGISTIQUE	5	29	34	17,2
	TOURISME HOTELLERIE	26	10	36	260,0
Total ISG-YÔH		132	112	244	117,9
ISP-NDP	ASSISTANAT DE DIRECTION	12	0	12	-
	FINANCE COMPTABILITE ET GESTION D'ENTREPRISE	8	16	24	50,0
	GENIE CIVIL	8	9	17	88,9
	RESSOURCES HUMAINES ET COMMUNICATION	62	62	124	100,0
Total ISP-NDP		90	87	177	103,4
ISSFA	FINANCE COMPTABILITE ET GESTION D'ENTREPRISE	55	89	144	61,8
	GESTION COMMERCIALE	46	47	93	97,9
	INFORMATIQUE DEVELOPPEUR D'APPLICATION	1	0	1	-
	LOGISTIQUE	0	1	1	0,0
	RESSOURCES HUMAINES ET COMMUNICATION	31	16	47	193,8
Total ISSFA		133	153	286	86,9
IST LA CHAPELLE ABOISSO	ASSISTANAT DE DIRECTION	13	0	13	-
	FINANCE COMPTABILITE ET GESTION D'ENTREPRISE	8	7	15	114,3
Total IST LA CHAPELLE ABOISSO		21	7	28	300,0
IST LA COLOMBE	FINANCE COMPTABILITE ET GESTION D'ENTREPRISE	36	70	106	51,4
	GESTION COMMERCIALE	30	24	54	125,0
	INDUSTRIE AGRO-ALIMENTAIRE ET CHIMIQUE OPTION CONTRÔLE	19	76	95	25,0
	INDUSTRIE AGRO-ALIMENTAIRE ET CHIMIQUE OPTION PRODUCTION	12	28	40	42,9
	INDUSTRIE AGRO-ALIMENTAIRE OPTION PRODUCTION	3	6	9	50,0
	INFORMATIQUE DEVELOPPEUR D'APPLICATION	2	15	17	13,3
	LOGISTIQUE	8	7	15	114,3
	RESSOURCES HUMAINES ET COMMUNICATION	46	67	113	68,7
	SYSTEME ELECTRONIQUE ET INFORMATIQUE	3	31	34	9,7
	Total IST LA COLOMBE		159	324	483

Tableau 2. 30: Répartition des étudiants des grandes écoles privées par filière et par sexe (suite)

STATUT ETABLISSEMENT	FILIERE	SEXE		Total	F*100/M
		F	M		
IST RACINE	FINANCE COMPTABILITE ET GESTION D'ENTREPRISE	43	80	123	53,8
	GESTION COMMERCIALE	38	36	74	105,6
	INFORMATIQUE DEVELOPPEUR D'APPLICATION	1	13	14	7,7
	RESSOURCES HUMAINES ET COMMUNICATION	125	155	280	80,6
	TRONC COMMUN	9	3	12	300,0
Total IST RACINE		216	287	503	75,3
IST SJ	FINANCE COMPTABILITE ET GESTION D'ENTREPRISE	77	121	198	63,6
	GESTION COMMERCIALE	105	79	184	132,9
	INFORMATIQUE DEVELOPPEUR D'APPLICATION	14	72	86	19,4
	RESSOURCES HUMAINES ET COMMUNICATION	187	192	379	97,4
Total IST SJ		383	464	847	82,5
IST ST THERESE	FINANCE COMPTABILITE ET GESTION D'ENTREPRISE	26	50	76	52,0
	GESTION COMMERCIALE	12	17	29	70,6
	RESSOURCES HUMAINES ET COMMUNICATION	19	24	43	79,2
Total IST ST THERESE		57	91	148	62,6
ISTCJF	FINANCE COMPTABILITE ET GESTION D'ENTREPRISE	22	22	44	100,0
	GESTION COMMERCIALE	34	24	58	141,7
	INFORMATIQUE DEVELOPPEUR D'APPLICATION	3	10	13	30,0
	RESSOURCES HUMAINES ET COMMUNICATION	45	42	87	107,1
	TRONC COMMUN	10	4	14	250,0
Total ISTCJF		114	102	216	111,8
ISTG Pierre Marie	FINANCE COMPTABILITE ET GESTION D'ENTREPRISE	45	56	101	80,4
	GESTION COMMERCIALE	29	24	53	120,8
	RESSOURCES HUMAINES ET COMMUNICATION	101	41	142	246,3
Total ISTG Pierre Marie		175	121	296	144,6
ISTTA-LOKO	COSMETOLOGIE	5	22	27	22,7
	GESTION DES COLLECTIVITES TERRITORIALES	10	28	38	35,7
	INDUSTRIE AGRO-ALIMENTAIRE ET CHIMIQUE OPTION CONTRÔLE	165	299	464	55,2
	INDUSTRIE AGRO-ALIMENTAIRE ET CHIMIQUE OPTION PRODUCTION	124	260	384	47,7
	LOGISTIQUE	9	31	40	29,0
	MAINTENANCE DES SYSTEMES DE PRODUCTION	14	46	60	30,4
	RESSOURCES HUMAINES ET COMMUNICATION	22	22	44	100,0
	Total ISTTA-LOKO		349	708	1 057
ITES 2 PLATEAUX	COMMUNICATION	11	3	14	366,7
	ELECTRONIQUE	3	11	14	27,3
	ELECTROTECHNIQUE	9	174	183	5,2
	FINANCE COMPTABILITE	2	10	12	20,0
	FINANCE COMPTABILITE ET GESTION D'ENTREPRISE	140	203	343	69,0
	GESTION COMMERCIALE	111	72	183	154,2
	INDETERMINE	15	9	24	166,7
	INFORMATIQUE	5	44	49	11,4
	INFORMATIQUE DEVELOPPEUR D'APPLICATION	35	147	182	23,8
	MAINTENANCE DES SYSTEMES DE PRODUCTION	10	115	125	8,7
	MARKETING MANAGEMENT	8	4	12	200,0
	RESEAUX INFORMATIQUES ET TELECOMMUNICATIONS	109	409	518	26,7
	RESSOURCES HUMAINES ET COMMUNICATION	188	116	304	162,1
	SYSTEME ELECTRONIQUE ET INFORMATIQUE	10	135	145	7,4
TECHNOLOGIE	4	18	22	22,2	
TELECOMMUNICATION	35	92	127	38,0	
Total ITES 2 PLATEAUX		695	1 562	2 257	44,5

Tableau 2. 30: Répartition des étudiants des grandes écoles privées par filière et par sexe (suite)

STATUT ETABLISSEMENT	FILIERE	SEXE		Total	F*100/M
		F	M		
IVESTP	AUDIT ET FINANCE	17	24	41	70,8
	FINANCE COMPTABILITE ET GESTION D'ENTREPRISE	31	49	80	63,3
	GENIE CIVIL OPTION BATIMENT	26	211	237	12,3
	GESTION COMMERCIALE	27	15	42	180,0
	INDUSTRIE AGRO-ALIMENTAIRE OPTION PRODUCTION	38	76	114	50,0
	INDUSTRIES AGRO ALIMENTAIRES ET CHIMIQUES	70	100	170	70,0
	INFORMATIQUE	6	48	54	12,5
	INFORMATIQUE DEVELOPPEUR D'APPLICATION	8	25	33	32,0
	LOGISTIQUE	8	21	29	38,1
	MANAGEMENT LOGISTIQUE	8	12	20	66,7
	MARKETING	37	20	57	185,0
	QUALITE DANS LES INDUSTRIES AGRO-ALIMENTAIRES ET BIO-INDUSTRIES	12	33	45	36,4
	RESEAUX INFORMATIQUES ET TELECOMMUNICATIONS	3	38	41	7,9
	RESSOURCES HUMAINES ET COMMUNICATION	87	53	140	164,2
	SYSTEME ELECTRONIQUE ET INFORMATIQUE	3	21	24	14,3
	Total IVESTP		381	746	1 127
CEFIVE	BASES DE DONNES ET DEVELOPPEMENT D'APPLICATIONS	0	2	2	0,0
	INFORMATIQUE DEVELOPPEUR D'APPLICATION	5	7	12	71,4
	MAINTENANCE RESEAUX TELECOMS	1	14	15	7,1
	RESEAUX INFORMATIQUES ET TELECOMMUNICATIONS	10	43	53	23,3
	SYSTÈME D'INFORMATION ET DEVELOPPEMENT D'APPLICATIONS	2	7	9	28,6
Total CEFIVE		18	73	91	24,7
CERCO	BANQUE ET FINANCE	5	2	7	250,0
	COMMUNICATION ET RELATION INTERNATIONALE	8	4	12	200,0
	FINANCE COMPTABILITE	9	20	29	45,0
	FINANCE COMPTABILITE ET GESTION D'ENTREPRISE	48	37	85	129,7
	GENIE LOGICIEL	7	16	23	43,8
	GESTION COMMERCIALE	9	15	24	60,0
	GESTION DE PROJET	1	1	2	100,0
	INDETERMINE	28	47	75	59,6
	INFORMATIQUE DEVELOPPEUR D'APPLICATION	4	17	21	23,5
	INFORMATIQUE INDUSTRIELLE ET MAINTENANCE (2IM)	1	4	5	25,0
	MANAGEMENT DES RESSOURCES HUMAINES ET COMMUNICATION	9	4	13	225,0
	MANAGEMENT ET ADMINISTRATION DES AFFAIRES	8	7	15	114,3
	RESEAUX ET TELECOMMUNICATIONS	6	17	23	35,3
	RESEAUX INFORMATIQUES ET TELECOMMUNICATIONS	9	47	56	19,1
	RESSOURCES HUMAINES ET COMMUNICATION	51	51	102	100,0
SYSTEME ELECTRONIQUE ET INFORMATIQUE	5	15	20	33,3	
TOURISME HOTELLERIE	11	3	14	366,7	
Total CERCO		219	307	526	71,3
CFC DALOA	FINANCE COMPTABILITE ET GESTION D'ENTREPRISE	16	27	43	59,3
	GESTION COMMERCIALE	10	13	23	76,9
Total CFC DALOA		26	40	66	65,0
CIFAD	ELECTROTECHNIQUE	0	16	16	0,0
	FINANCE COMPTABILITE ET GESTION D'ENTREPRISE	13	20	33	65,0
	GENIE CIVIL OPTION BATIMENT	2	35	37	5,7
	GESTION COMMERCIALE	2	35	37	5,7
	INDUSTRIES AGRO-ALIMENTAIRES	4	12	16	33,3
MINES GEOLOGIE ET PETROLE	8	82	90	9,8	

Tableau 2. 30: Répartition des étudiants des grandes écoles privées par filière et par sexe (suite)

STATUT ETABLISSEMENT	FILIERE	SEXE		Total	F*100/M
		F	M		
CIFAD (suite)	RESEAUX INFORMATIQUES ET TELECOMMUNICATIONS	2	11	13	18,2
	RESSOURCES HUMAINES ET COMMUNICATION	15	15	30	100,0
	TOURISME HOTELLERIE	1	1	2	100,0
Total CIFAD		47	227	274	20,7
SUP'ELITE	AUDIT ET CONTROLE DE GESTION	3	2	5	150,0
	COMMERCE ET MARKETING	13	5	18	260,0
	DROIT DES AFFAIRES ET FISCALITES	3	5	8	60,0
	FINANCE COMPTABILITE	16	17	33	94,1
	FINANCE COMPTABILITE ET GESTION D'ENTREPRISE	39	52	91	75,0
	FINANCE, BANQUE, ASSURANCE ET BOURSE	5	4	9	125,0
	GESTION COMMERCIALE	50	20	70	250,0
	GESTION DES RESSOURCES HUMAINES	10	5	15	200,0
Total SUP'ELITE		143	111	254	128,8
CIFEC	AUDIT ET CONTROLE	21	35	56	60,0
	FINANCE COMPTABILITE ET GESTION D'ENTREPRISE	27	25	52	108,0
	INFORMATIQUE DEVELOPPEUR D'APPLICATION	8	23	31	34,8
	RESEAUX INFORMATIQUES ET TELECOMMUNICATIONS	8	70	78	11,4
	RESSOURCES HUMAINES ET COMMUNICATION	41	18	59	227,8
	SCIENCES DES TECHNIQUES COMPTABLES ET FINANCIERES	34	62	96	54,8
Total CIFEC		139	233	372	59,7
CIME FORMATION	FINANCE COMPTABILITE ET GESTION D'ENTREPRISE	18	29	47	62,1
	GESTION COMMERCIALE	13	10	23	130,0
	INFORMATIQUE DEVELOPPEUR D'APPLICATION	4	23	27	17,4
	RESSOURCES HUMAINES ET COMMUNICATION	52	26	78	200,0
Total CIME FORMATION		87	88	175	98,9
EDHEC-BOUAKE	AUDIT ET CONTROLE DE GESTION	10	24	34	41,7
	FINANCE COMPTABILITE ET GESTION D'ENTREPRISE	32	45	77	71,1
	GESTION COMMERCIALE	37	11	48	336,4
	GESTION DES RESSOURCES HUMAINES	20	33	53	60,6
	LOGISTIQUE	0	4	4	0,0
	MANAGEMENT DE LA QUALITE	0	4	4	0,0
	MARKETING COMMUNICATION	40	35	75	114,3
	RESEAUX ET GENIE LOGICIEL	3	11	14	27,3
Total EDHEC-BOUAKE		212	240	452	88,3
EPCT-BOUAKE	ASSISTANAT DE DIRECTION	16	1	17	1600,0
	FINANCE COMPTABILITE ET GESTION D'ENTREPRISE	16	18	34	88,9
	GESTION COMMERCIALE	23	25	48	92,0
	RESSOURCES HUMAINES ET COMMUNICATION	25	27	52	92,6
Total EPCT-BOUAKE		80	71	151	112,7
ES2I	FINANCE COMPTABILITE ET GESTION D'ENTREPRISE	35	26	61	134,6
	GESTION COMMERCIALE	34	9	43	377,8
	INFORMATIQUE DEVELOPPEUR D'APPLICATION	6	29	35	20,7
	RESSOURCES HUMAINES ET COMMUNICATION	41	21	62	195,2
Total ES2I		116	85	201	136,5
ESA	ELECTROTECHNIQUE	1	43	44	2,3
	FINANCE COMPTABILITE ET GESTION D'ENTREPRISE	14	15	29	93,3
	GENIE CIVIL OPTION BATIMENT	1	3	4	33,3
	GESTION COMMERCIALE	18	10	28	180,0

Tableau 2. 30: Répartition des étudiants des grandes écoles privées par filière et par sexe (suite)

STATUT ETABLISSEMENT	FILIERE	SEXE		Total	F*100/M
		F	M		
ESA (suite)	INFORMATIQUE DEVELOPPEUR D'APPLICATION	7	14	21	50,0
	LOGISTIQUE	1	10	11	10,0
	MAINTENANCE DES SYSTEMES DE PRODUCTION	3	15	18	20,0
	RESEAUX INFORMATIQUES ET TELECOMMUNICATIONS	18	61	79	29,5
	RESSOURCES HUMAINES ET COMMUNICATION	34	39	73	87,2
	SYSTEME ELECTRONIQUE ET INFORMATIQUE	0	4	4	0,0
Total ESA		97	214	311	45,3
ESAM / IPKN	GESTION COMMERCIALE	319	106	425	300,9
	LOGISTIQUE	59	118	177	50,0
	RESSOURCES HUMAINES ET COMMUNICATION	543	291	834	186,6
Total ESAM / IPKN		921	515	1 436	178,8
ESBTP	BATIMENT	47	309	356	15,2
	GENIE CIVIL OPTION BATIMENT	29	260	289	11,2
	GENIE CIVIL OPTION TRAVAUX PUBLICS	14	146	160	9,6
	MINES GEOLOGIE ET PETROLE	74	376	450	19,7
	TRAVAUX PUBLICS	15	210	225	7,1
Total ESBTP		179	1 301	1 480	13,8
ESC-A	FINANCE COMPTABILITE ET GESTION D'ENTREPRISE	33	63	96	52,4
	GESTION COMMERCIALE	56	29	85	193,1
	INFORMATIQUE DEVELOPPEUR D'APPLICATION	5	53	58	9,4
	LOGISTIQUE	25	40	65	62,5
	RESSOURCES HUMAINES ET COMMUNICATION	165	122	287	135,2
Total ESC-A		284	307	591	92,5
ESCC	ASSISTANAT DE DIRECTION	142	5	147	2840,0
	AUDIT ET CONTROLE DE GESTION	48	46	94	104,3
	COMMERCE ET COMMUNICATION	22	7	29	314,3
	COMMUNICATION	56	36	92	155,6
	FINANCE COMPTABILITE ET GESTION D'ENTREPRISE	207	215	422	96,3
	GESTION COMMERCIALE	233	111	344	209,9
	INFORMATIQUE DEVELOPPEUR D'APPLICATION	32	105	137	30,5
	LOGISTIQUE	44	70	114	62,9
Total ESCC		1 187	867	2 054	136,9
ESCOGET PLATEAU	FINANCE COMPTABILITE ET GESTION D'ENTREPRISE	10	15	25	66,7
	GESTION COMMERCIALE	9	7	16	128,6
	INFORMATIQUE DEVELOPPEUR D'APPLICATION	7	28	35	25,0
	RESSOURCES HUMAINES ET COMMUNICATION	53	95	148	55,8
Total ESCOGET PLATEAU		79	145	224	54,5
ESCOGET RIVIERA	ELECTROTECHNIQUE	0	12	12	0,0
	FINANCE COMPTABILITE ET GESTION D'ENTREPRISE	8	5	13	160,0
	GESTION COMMERCIALE	8	9	17	88,9
	INFORMATIQUE DEVELOPPEUR D'APPLICATION	4	15	19	26,7
	RESSOURCES HUMAINES ET COMMUNICATION	30	51	81	58,8
Total ESCOGET RIVIERA		51	100	151	51,0
ESCOM FLORA	ASSISTANAT DE DIRECTION	15	4	19	375,0
	FINANCE COMPTABILITE ET GESTION D'ENTREPRISE	6	17	23	35,3
	GESTION COMMERCIALE	9	14	23	64,3
	LOGISTIQUE	2	17	19	11,8
	RESSOURCES HUMAINES ET COMMUNICATION	11	27	38	40,7
Total ESCOM FLORA		43	79	122	54,4

Tableau 2. 30: Répartition des étudiants des grandes écoles privées par filière et par sexe (suite)

STATUT ETABLISSEMENT	FILIERE	SEXE		Total	F*100/M
		F	M		
ESFIT	FINANCE COMPTABILITE	3	3	6	100,0
	RESSOURCES HUMAINES ET COMMUNICATION	10	14	24	71,4
Total ESFIT		13	17	30	76,5
ESICOM KORHOGO	FINANCE COMPTABILITE	7	10	17	70,0
	GESTION COMMERCIALE	7	4	11	175,0
	INFORMATIQUE DEVELOPPEUR D'APPLICATION	0	11	11	0,0
	RESSOURCES HUMAINES ET COMMUNICATION	7	9	16	77,8
Total ESICOM KORHOGO		21	34	55	61,8
ESM	GESTION DES ACTIVITES MARITIMES ET PORTUAIRES	7	21	28	33,3
Total ESM		7	21	28	33,3
ESSECT HENRI POICARE	ASSISTANAT DE DIRECTION	21	4	25	525,0
	FINANCE COMPTABILITE ET GESTION D'ENTREPRISE	25	33	58	75,8
	GESTION COMMERCIALE	20	26	46	76,9
	INFORMATIQUE DEVELOPPEUR D'APPLICATION	2	14	16	14,3
	LOGISTIQUE	4	11	15	36,4
	RESSOURCES HUMAINES ET COMMUNICATION	52	73	125	71,2
Total ESSECT HENRI POICARE		124	161	285	77,0
ESSECT POINCARE BOUAKE	FINANCE COMPTABILITE ET GESTION D'ENTREPRISE	7	21	28	33,3
	GESTION COMMERCIALE	9	13	22	69,2
	RESSOURCES HUMAINES ET COMMUNICATION	13	28	41	46,4
	SYSTEME ELECTRONIQUE ET INFORMATIQUE	0	11	11	0,0
Total ESSECT POINCARE BOUAKE		29	73	102	39,7
ESTEAI	FINANCE COMPTABILITE ET GESTION D'ENTREPRISE	25	29	54	86,2
	GESTION COMMERCIALE	25	10	35	250,0
	INFORMATIQUE DEVELOPPEUR D'APPLICATION	8	30	38	26,7
	LOGISTIQUE	4	13	17	30,8
	RESEAUX INFORMATIQUES ET TELECOMMUNICATIONS	31	129	160	24,0
	SYSTEME ELECTRONIQUE ET INFORMATIQUE	5	30	35	16,7
	TRONC COMMUN	1	6	7	16,7
Total ESTEAI		99	247	346	40,1
ETEP ABOBO	ASSISTANAT DE DIRECTION	40	3	43	1333,3
	ELECTROTECHNIQUE	9	115	124	7,8
	FINANCE COMPTABILITE ET GESTION D'ENTREPRISE	1	6	7	16,7
	GENIE CIVIL OPTION BATIMENT	14	99	113	14,1
	GENIE CIVIL OPTION TRAVAUX PUBLICS	30	48	78	62,5
	GESTION COMMERCIALE	18	9	27	200,0
	INFORMATIQUE DEVELOPPEUR D'APPLICATION	40	32	72	125,0
	LOGISTIQUE	8	43	51	18,6
	RESSOURCES HUMAINES ET COMMUNICATION	19	21	40	90,5
TOURISME HOTELLERIE	39	24	63	162,5	
Total ETEP ABOBO		218	400	618	54,5
ETEP PLATEAU	ASSISTANAT DE DIRECTION	27	0	27	-
	FINANCE COMPTABILITE ET GESTION D'ENTREPRISE	28	48	76	58,3
	GENIE CIVIL OPTION BATIMENT	7	48	55	14,6
	GESTION COMMERCIALE	52	55	107	94,5
	INFORMATIQUE DEVELOPPEUR D'APPLICATION	5	30	35	16,7
	LOGISTIQUE	23	53	76	43,4
	RESEAUX INFORMATIQUES ET TELECOMMUNICATIONS	7	10	17	70,0
	RESSOURCES HUMAINES ET COMMUNICATION	80	127	207	63,0
Total ETEP PLATEAU		229	371	600	61,7

Tableau 2. 30: Répartition des étudiants des grandes écoles privées par filière et par sexe (suite)

STATUT ETABLISSEMENT	FILIERE	SEXE		Total	F*100/M
		F	M		
G.M.A	AGRICULTURE TROPICALE PRODUCTION VEGETALE	0	8	8	0,0
	GESTION COMMERCIALE	5	8	13	62,5
	RESSOURCES HUMAINES ET COMMUNICATION	4	1	5	400,0
Total G.M.A		9	17	26	52,9
GECI	FINANCE COMPTABILITE ET GESTION D'ENTREPRISE	13	15	28	86,7
	GESTION COMMERCIALE	16	8	24	200,0
	INFORMATIQUE DEVELOPPEUR D'APPLICATION	0	8	8	0,0
	RESSOURCES HUMAINES ET COMMUNICATION	17	42	59	40,5
Total GECI		46	73	119	63,0
GECOS FORMATION	ADMINISTRATION DES AFFAIRES	1	0	1	-
	COMMERCE	4	3	7	133,3
	DELEGUE MEDICAL	12	6	18	200,0
	DROIT DES AFFAIRES ET FISCALITES	13	20	33	65,0
	FINANCE COMPTABILITE	40	65	105	61,5
	FINANCE COMPTABILITE ET GESTION D'ENTREPRISE	88	113	201	77,9
	GENIE LOGICIEL	3	34	37	8,8
	GESTION COMMERCIALE	63	32	95	196,9
	GESTION DES RESSOURCES HUMAINES	28	33	61	84,8
	IMPORTATION EXPORTATION	4	5	9	80,0
	INFORMATIQUE DE GESTION	2	2	4	100,0
	INFORMATIQUE DEVELOPPEUR D'APPLICATION	8	65	73	12,3
	INSPECTORAT COMMERCIAL	32	10	42	320,0
	LOGISTIQUE	26	55	81	47,3
	MARKETING ET NEGOCIATION	0	1	1	0,0
	MARKETING MANAGEMENT	42	44	86	95,5
	RESEAUX INFORMATIQUES ET TELECOMMUNICATIONS	2	11	13	18,2
	RESEAUX TELECOMS	8	26	34	30,8
RESSOURCES HUMAINES ET COMMUNICATION	129	88	217	146,6	
TRANSIT DOUANE	14	15	29	93,3	
Total GECOS FORMATION		519	628	1 147	82,6
GROUPE CGE	ASSISTANAT DE DIRECTION	7	4	11	175,0
	FINANCE COMPTABILITE ET GESTION D'ENTREPRISE	29	51	80	56,9
	GENIE ENERGETIQUE ET ENVIRONNEMENT	12	14	26	85,7
	GESTION COMMERCIALE	49	19	68	257,9
	RESSOURCES HUMAINES ET COMMUNICATION	2	3	5	66,7
Total GROUPE CGE		99	91	190	108,8
GROUPE E.T.S-EDUFOR	ASSISTANAT DE DIRECTION	37	1	38	3700,0
	FINANCE COMPTABILITE ET GESTION D'ENTREPRISE	28	40	68	70,0
	GESTION COMMERCIALE	46	9	55	511,1
	INFORMATIQUE DEVELOPPEUR D'APPLICATION	11	41	52	26,8
	LOGISTIQUE	9	29	38	31,0
	RESSOURCES HUMAINES ET COMMUNICATION	25	24	49	104,2
Total GROUPE E.T.S-EDUFOR		156	144	300	108,3
GROUPE ESSA	FINANCE COMPTABILITE ET GESTION D'ENTREPRISE	3	17	20	17,6
	GENIE CIVIL	10	1	11	1000,0
	INFORMATIQUE	0	10	10	0,0
	INFORMATIQUE DEVELOPPEUR D'APPLICATION	1	10	11	10,0
	MARKETING	1	6	7	16,7
	RESSOURCES HUMAINES ET COMMUNICATION	15	11	26	136,4
Total GROUPE ESSA		30	55	85	54,5

Tableau 2. 30: Répartition des étudiants des grandes écoles privées par filière et par sexe (suite)

STATUT ETABLISSEMENT	FILIERE	SEXE		Total	F*100/M
		F	M		
GSM	FINANCE COMPTABILITE	30	31	61	96,8
	INDETERMINE	9	13	22	69,2
	MANAGEMENT DES RESSOURCES HUMAINES ET COMMUNICATION	15	1	16	1500,0
	MANAGEMENT DROIT DES AFFAIRES	26	43	69	60,5
	MANAGEMENT ET ADMINISTRATION DES AFFAIRES	61	42	103	145,2
	MARKETING MANAGEMENT	13	12	25	108,3
Total GSM		154	142	296	108,5
HEC LA ROCHE PLATEAU	FINANCE COMPTABILITE ET GESTION D'ENTREPRISE	32	31	63	103,2
	RESSOURCES HUMAINES ET COMMUNICATION	83	58	141	143,1
Total HEC LA ROCHE PLATEAU		115	89	204	129,2
I.S. LA FONTAINE - LOKO	AGRICULTURE TROPICALE PRODUCTION ANIMALE	10	10	20	100,0
	AGRICULTURE TROPICALE PRODUCTION VEGETALE	22	41	63	53,7
	ELECTROTECHNIQUE	3	62	65	4,8
	FINANCE COMPTABILITE ET GESTION D'ENTREPRISE	73	93	166	78,5
	GESTION COMMERCIALE	102	59	161	172,9
	LOGISTIQUE	26	66	92	39,4
	RESEAUX INFORMATIQUES ET TELECOMMUNICATIONS	41	129	170	31,8
	RESSOURCES HUMAINES ET COMMUNICATION	222	202	424	109,9
	SYSTEME ELECTRONIQUE ET INFORMATIQUE	6	28	34	21,4
Total I.S. LA FONTAINE - LOKO		505	690	1 195	73,2
I.S. LE PROGRES-LOKO	GENIE CIVIL OPTION BATIMENT	197	869	1 066	22,7
Total I.S. LE PROGRES-LOKO		197	869	1 066	22,7
IBS-CI	FINANCE COMPTABILITE ET GESTION D'ENTREPRISE	25	29	54	86,2
	GESTION COMMERCIALE	11	4	15	275,0
	INFORMATIQUE DEVELOPPEUR D'APPLICATION	3	17	20	17,6
	LOGISTIQUE	0	5	5	0,0
	RESSOURCES HUMAINES ET COMMUNICATION	37	34	71	108,8
Total IBS-CI		76	89	165	85,4
IFAD	FINANCE COMPTABILITE ET GESTION D'ENTREPRISE	32	57	89	56,1
	GESTION COMMERCIALE	70	25	95	280,0
	INFORMATIQUE DEVELOPPEUR D'APPLICATION	3	47	50	6,4
	LOGISTIQUE	16	37	53	43,2
	RESSOURCES HUMAINES ET COMMUNICATION	122	79	201	154,4
Total IFAD		243	245	488	99,2
IF-DIMBOKRO	AGRICULTURE TROPICALE PRODUCTION ANIMALE	4	6	10	66,7
	AGRICULTURE TROPICALE PRODUCTION VEGETALE	3	6	9	50,0
	GENIE CIVIL OPTION BATIMENT	0	14	14	0,0
	GESTION COMMERCIALE	11	6	17	183,3
	INDUSTRIES AGRO ALIMENTAIRES ET CHIMIQUES	1	4	5	25,0
	MINES GEOLOGIE ET PETROLE	5	47	52	10,6
	RESSOURCES HUMAINES ET COMMUNICATION	16	36	52	44,4
	TOURISME HOTELIERIE	9	7	16	128,6
Total IF-DIMBOKRO		49	126	175	38,9
IFIT ADJAME	FINANCE COMPTABILITE ET GESTION D'ENTREPRISE	7	17	24	41,2
	GENIE CIVIL OPTION BATIMENT	10	104	114	9,6
	GENIE CIVIL OPTION TRAVAUX PUBLICS	12	86	98	14,0
	GESTION COMMERCIALE	9	13	22	69,2
	INFORMATIQUE DEVELOPPEUR D'APPLICATION	0	4	4	0,0
	RESEAUX INFORMATIQUES ET TELECOMMUNICATIONS	14	76	90	18,4

Tableau 2. 30: Répartition des étudiants des grandes écoles privées par filière et par sexe (suite)

STATUT ETABLISSEMENT	FILIERE	SEXE		Total	F*100/M
		F	M		
IFIT ADJAME (suite)	RESSOURCES HUMAINES ET COMMUNICATION	9	8	17	112,5
	SYSTEME ELECTRONIQUE ET INFORMATIQUE	3	57	60	5,3
Total IFIT ADJAME		64	365	429	17,5
IHEC	FINANCE COMPTABILITE ET GESTION D'ENTREPRISE	24	28	52	85,7
	GESTION COMMERCIALE	23	15	38	153,3
	LOGISTIQUE	24	29	53	82,8
Total IHEC		71	72	143	98,6
INTEC	BANQUE ET FINANCE	6	3	9	200,0
	COMMERCE INTERNATIONAL	19	26	45	73,1
	FINANCE COMPTABILITE	74	54	128	137,0
	FINANCE COMPTABILITE ET GESTION D'ENTREPRISE	59	80	139	73,8
	FINANCE QUANTITATIVE	1	6	7	16,7
	GESTION COMMERCIALE	113	39	152	289,7
	MANAGEMENT DE LA QUALITE	2	4	6	50,0
	MARKETING	40	23	63	173,9
Total INTEC		321	249	570	128,9
INSTITUT LEADER	FINANCE COMPTABILITE ET GESTION D'ENTREPRISE	2	1	3	200,0
	GESTION COMMERCIALE	3	7	10	42,9
	RESSOURCES HUMAINES ET COMMUNICATION	12	21	33	57,1
Total INSTITUT LEADER		17	29	46	58,6
IPEX-FORMATION	GESTION COMMERCIALE	3	4	7	75,0
	INFORMATIQUE DEVELOPPEUR D'APPLICATION	0	6	6	0,0
	RESEAUX INFORMATIQUES ET TELECOMMUNICATIONS	1	4	5	25,0
	RESSOURCES HUMAINES ET COMMUNICATION	12	15	27	80,0
Total IPEX-FORMATION		16	29	45	55,2
ISAC-KORHOGO	FINANCE COMPTABILITE	3	8	11	37,5
	GESTION COMMERCIALE	5	8	13	62,5
	RESSOURCES HUMAINES ET COMMUNICATION	18	30	48	60,0
Total ISAC-KORHOGO		26	46	72	56,5
ISFOP LOKO	OPTIQUE-LUNETTERIE	71	58	129	122,4
Total ISFOP LOKO		71	58	129	122,4
ISID	FINANCE COMPTABILITE ET GESTION D'ENTREPRISE	12	14	26	85,7
	GENIE CIVIL OPTION TRAVAUX PUBLICS	1	27	28	3,7
	GESTION COMMERCIALE	4	2	6	200,0
	INFORMATIQUE DEVELOPPEUR D'APPLICATION	3	15	18	20,0
	RESSOURCES HUMAINES ET COMMUNICATION	12	10	22	120,0
	SCIENCES DE L'INFORMATION	13	11	24	118,2
Total ISID		45	79	124	57,0
ISTCI	ELECTROTECHNIQUE	3	35	38	8,6
	FINANCE COMPTABILITE ET GESTION D'ENTREPRISE	17	42	59	40,5
	GENIE CIVIL OPTION BATIMENT	14	103	117	13,6
	GESTION COMMERCIALE	46	52	98	88,5
	INDUSTRIES AGRO ALIMENTAIRES ET CHIMIQUES	7	9	16	77,8
	INFORMATIQUE DEVELOPPEUR D'APPLICATION	11	97	108	11,3
	LOGISTIQUE	18	51	69	35,3
	MINES GEOLOGIE ET PETROLE	143	441	584	32,4
	RESEAUX INFORMATIQUES ET TELECOMMUNICATIONS	30	124	154	24,2
	RESSOURCES HUMAINES ET COMMUNICATION	79	135	214	58,5
	SYSTEME ELECTRONIQUE ET INFORMATIQUE	17	90	107	18,9
Total ISTCI		400	1 182	1 582	33,8

Tableau 2. 30: Répartition des étudiants des grandes écoles privées par filière et par sexe (suite et fin)

STATUT ETABLISSEMENT	FILIERE	SEXE		Total	F*100/M
		F	M		
ISTT YOPOUGON	ASSISTANAT DE DIRECTION	44	0	44	-
	ELECTROTECHNIQUE	1	13	14	7,7
	FINANCE COMPTABILITE ET GESTION D'ENTREPRISE	38	65	103	58,5
	GENIE CIVIL OPTION BATIMENT	9	40	49	22,5
	GENIE CIVIL OPTION TRAVAUX PUBLICS	0	1	1	0,0
	GESTION COMMERCIALE	54	22	76	245,5
	INFORMATIQUE DEVELOPPEUR D'APPLICATION	11	32	43	34,4
	LOGISTIQUE	4	14	18	28,6
	MAINTENANCE DES SYSTEMES DE PRODUCTION	0	6	6	0,0
	RESEAUX INFORMATIQUES ET TELECOMMUNICATIONS	34	99	133	34,3
RESSOURCES HUMAINES ET COMMUNICATION	127	80	207	158,8	
Total ISTT YOPOUGON		322	372	694	86,6
ITA DE BOUAKE	AUDIT ET CONTROLE DE GESTION	2	6	8	33,3
	FINANCE	2	2	4	100,0
	FINANCE COMPTABILITE ET GESTION D'ENTREPRISE	14	16	30	87,5
	GENIE CHIMIQUE ET PETROLE	3	6	9	50,0
	GENIE ELECTRIQUE ET ELECTRONIQUE	0	6	6	0,0
	GESTION COMMERCIALE	22	13	35	169,2
	GESTION DES RESSOURCES HUMAINES	6	10	16	60,0
	INFORMATIQUE DEVELOPPEUR D'APPLICATION	3	26	29	11,5
	LOGISTIQUE	5	15	20	33,3
	MARKETING COMMUNICATION	4	2	6	200,0
	MARKETING MANAGEMENT	5	14	19	35,7
	MINES GEOLOGIE ET PETROLE	19	48	67	39,6
	QUALITE ENVIRONNEMENT ET DEVELOPPEMENT	0	2	2	0,0
	RESEAUX INFORMATIQUES ET TELECOMMUNICATIONS	4	22	26	18,2
	RESSOURCES HUMAINES ET COMMUNICATION	36	26	62	138,5
SCIENCES INFORMATIQUES	9	29	38	31,0	
SYSTEME ELECTRONIQUE ET INFORMATIQUE	1	14	15	7,1	
Total ITA DE BOUAKE		135	257	392	52,5
LEGACY INSTITUTE	FINANCE AUDIT ET CONTROLE DE GESTION	59	86	145	68,6
	FINANCE COMPTABILITE ET GESTION D'ENTREPRISE	72	91	163	79,1
	GENIE INFORMATIQUE	23	92	115	25,0
	GESTION COMMERCIALE	136	70	206	194,3
	GESTION DES RESSOURCES HUMAINES	50	47	97	106,4
	INFORMATIQUE DEVELOPPEUR D'APPLICATION	12	81	93	14,8
	LOGISTIQUE	40	100	140	40,0
	MARKETING MANAGEMENT	78	88	166	88,6
RESSOURCES HUMAINES ET COMMUNICATION	87	50	137	174,0	
Total LEGACY INSTITUTE		557	705	1 262	79,0
ONYX-EXCELLENCE	FINANCE COMPTABILITE ET GESTION D'ENTREPRISE	4	1	5	400,0
	GESTION COMMERCIALE	3	1	4	300,0
	RESSOURCES HUMAINES ET COMMUNICATION	5	3	8	166,7
Total ONYX-EXCELLENCE		12	5	17	240,0
SUP'MANAGEMENT COTE D'IVOIRE	AUDIT ET CONTROLE DE GESTION	19	12	31	158,3
	FINANCE COMPTABILITE	17	17	34	100,0
	GENIE INFORMATIQUE	5	15	20	33,3
	MARKETING	26	16	42	162,5
TRONC COMMUN	15	10	25	150,0	
Total SUP'MANAGEMENT COTE D'IVOIRE		82	70	152	117,1
Total général		27 527	41 675	69 202	66,1

Source : DPE/MESRS

III. THEME 2 : EFFICACITE INTERNE

Objectifs :

1. Maîtriser les taux de promotion et le pourcentage des diplômés de l'enseignement supérieur notamment dans les domaines qui répondent aux besoins de qualification supérieure;
2. Améliorer la qualité des institutions d'enseignement supérieur ;
3. Mesurer la contribution de l'enseignement supérieur à la formation tout au long de la vie.

Indicateurs:

1. Proportion des redoublants par année d'étude:	ND
2. Taux d'obtention de la licence en trois ans selon le type de BAC :	ND
3. Taux d'admissibilité aux examens du BTS session 2014 :	25,77%

Les tableaux relatifs à ce thème permettent de se situer globalement sur la qualité de l'enseignement dispensée dans l'enseignement supérieur à travers des indicateurs relatifs à la proportion d'admis au taux d'admissibilité, et à la répartition de ces indicateurs selon le type d'établissement, les facultés, les filières, les cycles, les années d'études, le sexe, etc.

Nombre d'établissements ayant fourni des données sur le thème 2

Type d'établissement	Nombre**
Université Publique	03
Universités Privées	13
Grandes écoles Publiques	0
Grandes écoles Privées	0
TOTAL	0

**Les chiffres sur les résultats scolaires n'ont pu être produits pour l'année académique 2013-2014 car de nombreux établissements n'avaient pas achevé l'année académique. Pour ce thème, les résultats de l'année académique 2012-2013 ont été pris en compte. Sont concernés par ce thème, les étudiants en dernière année de formation des universités privées, les étudiants des universités publiques.

DONNEES SUR LES UNIVERSITES PUBLIQUES

Tableau 3. 1 : Nombre d'inscrits et proportion d'admis par filière, par année d'étude dans les universités publiques pour l'année académique 2012-2013

UNIVERSITES	UFR	Intitulé de la Filière	Diplôme Préparé	Niveau d'étude	RESULTATS ACADEMIQUES									Non déclaré		
					Présents	Admis		Redoublants		Exclus		Abandon		Non déclaré	Pourcentage	
						Total	Pourcentage	Total	Pourcentage	Total	Pourcentage	Total	Pourcentage			
UFHB	CRIMINOLOGIE	CRIMINOLOGIE	LICENCE	1	1184	440	37,16	744	62,84		0,00		0,00		0,00	
				2	899	174	19,35	622	69,19		0,00		0,00		0,00	
				3	945	425	44,97	520	55,03		0,00		0,00		0,00	
		MASTER	1	418	63	15,07	355	84,93		0,00		0,00		0,00		
	BIOSCIENCES	BIOSCIENCES	LICENCE	2	421	187	44,42	234	55,58		0,00		0,00		0,00	
			MASTER	2	29	29	100,00		0,00		0,00		0,00		0,00	
	SHS	GEOGRAPHIE	LICENCE	1	1030	826	80,19	204	19,81		0,00		0,00		0,00	
				2	591	415	70,22	176	29,78		0,00		0,00		0,00	
				3	1313	1095	83,40	218	16,60		0,00		0,00		0,00	
			MASTER	2	70	55	78,57	15	21,43		0,00		0,00		0,00	
		ANTHROPOLOGIE	LICENCE	1	400	190	47,50	210	52,50		0,00		0,00		0,00	
			2	93	73	78,49	20	21,51		0,00		0,00		0,00		
			MASTER	1	166	58	34,94	108	65,06		0,00		0,00		0,00	
		PSYCHOLOGIE	LICENCE	1	294	150	51,02	144	48,98		0,00		0,00		0,00	
				2	222	170	76,58	52	23,42		0,00		0,00		0,00	
				3	190	0	0,00	190	100,00		0,00		0,00		0,00	
			MASTER	1	215	189	87,91	26	12,09		0,00		0,00		0,00	
				2	32	32	100,00	0	0,00		0,00		0,00		0,00	
		LLC	ANGLAIS	LICENCE	1	1502	529	35,22	592	39,41		0,00		0,00		0,00
					2	349	218	62,46	131	37,54		0,00		0,00		0,00
			PORTUGAIS	LICENCE	1	34	26	76,47	8	23,53		0,00		0,00		0,00
	2				8	6	75,00	2	25,00		0,00		0,00		0,00	
	3				13	11	84,62	2	15,38		0,00		0,00		0,00	
	MASTER			1	6	6	100,00	0	0,00		0,00		0,00		0,00	
	2		1	1	100,00	0	0,00		0,00		0,00		0,00			
	ESPAGNOL		LICENCE	1	1063	747	70,27	316	29,73		0,00		0,00		0,00	
				2	316	266	84,18	95	30,06		0,00		0,00		0,00	
				3	334	262	78,44	72	21,56		0,00		0,00		0,00	
			MASTER	1	286	276	96,50	10	3,50		0,00		0,00		0,00	
				2	14	14	100,00	0	0,00		0,00		0,00		0,00	
LETTRE MODERNE	LICENCE		1	986	247	25,05	739	74,95		0,00		0,00		0,00		
			2	755	412	54,57	342	45,30		0,00		0,00		0,00		
	MASTER		1	431	362	83,99	69	16,01		0,00		0,00		0,00		
SCIENCE DU LANGAGE	LICENCE		1	257	150	58,37	107	41,63		0,00		0,00		0,00		
			2	294	155	52,72	139	47,28		0,00		0,00		0,00		
		3	359	137	38,16	222	61,84		0,00		0,00		0,00			
	MASTER	1	68	30	44,12	38	55,88		0,00		0,00		0,00			

Tableau 3. 1: Nombre d'inscrits et proportion d'admis par filière, par année d'étude dans les universités publiques pour l'année académique 2012-2013 (suite)

UNIVERSITES	UFR	Intitulé de la Filière	Diplôme Préparé	Niveau d'étude	RESULTATS ACADEMIQUES										Non déclaré	
					Présents	Admis		Redoublants		Exclus		Abandon		Non déclaré	Pourcentage	
						Total	Pourcentage	Total	Pourcentage	Total	Pourcentage	Total	Pourcentage			
UFHB (suite)	SJAP	CAPACITE	CAPACITE	2	309	79	25,57	230	74,43		0,00		0,00		0,00	
		DROIT GENERAL	LICENCE	1	2516	1254	49,84	1262	50,16		0,00		0,00		0,00	
				3	7	7	100,00	0	0,00		0,00		0,00		0,00	
		DROIT PRIVE	LICENCE	2	1628	1628	100,00	0	0,00		0,00		0,00		0,00	
				3	794	563	70,91	231	29,09		0,00		0,00		0,00	
			MASTER	1	542	366	67,53	176	32,47		0,00		0,00		0,00	
		DROIT PUBLIC		2	95	33	34,74	62	65,26		0,00		0,00		0,00	
				3	134	131	97,76	3	2,24		0,00		0,00		0,00	
			MASTER	1	122	122	100,00	0	0,00		0,00		0,00		0,00	
				2	5	0	0,00	5	100,00		0,00		0,00		0,00	
		OS	OS	LICENCE	2	16	15	93,75	1	6,25		0,00		0,00		0,00
					3	31	31	100,00	0	0,00		0,00		0,00		0,00
	MASTER			1	42	33	78,57	9	21,43		0,00		0,00		0,00	
				2	48	36	75,00	12	25,00		0,00		0,00		0,00	
	ICA	COMMUNICATION	LICENCE	3	35	29	82,86	6	17,14		0,00		0,00		0,00	
			MASTER	1	96	87	90,63	9	9,38		0,00		0,00		0,00	
				2	11	11	100,00	0	0,00		0,00		0,00		0,00	
	SEG	ECONOMIE GENERALE	LICENCE	1	1112	0	0,00	1112	100,00		0,00		0,00		0,00	
				2	1033	316	30,59	717	69,41		0,00		0,00		0,00	
				3	765	240	31,37	525	68,63		0,00		0,00		0,00	
			MASTER	1	391	0	0,00	391	100,00		0,00		0,00		0,00	
		SCIENCE ECONOMIQUE ET DE GESTION	LICENCE	1	439	0	0,00	439	100,00		0,00		0,00		0,00	
	STRM	PHYSIQUE	LICENCE	2	13	13	100,00	0	0,00		0,00		0,00		0,00	
				3	36	9	25,00	27	75,00		0,00		0,00		0,00	
		PHYSIQUE-CHIMIE	LICENCE	1	1017	149	14,65	868	85,35		0,00		0,00		0,00	
				2	169	0	0,00	169	100,00		0,00		0,00		0,00	
		SCIENCE PHYSIQUE	LICENCE	2	96	96	100,00	0	0,00		0,00		0,00		0,00	
				3	93	62	66,67	31	33,33		0,00		0,00		0,00	
		CHIMIE	LICENCE	1	31	31	100,00	0	0,00		0,00		0,00		0,00	
				3	129	29	22,48	100	77,52		0,00		0,00		0,00	
			MASTER	1	28	14	50,00	14	50,00		0,00		0,00		0,00	
		BIOSCHIMIE	LICENCE	3	58	14	24,14	44	75,86		0,00		0,00		0,00	
			MASTER	1	38	34	89,47	4	10,53		0,00		0,00		0,00	
		BOTANIQUE	LICENCE	3	13	10	76,92	3	23,08		0,00		0,00		0,00	
				2	9	8	88,89	1	11,11		0,00		0,00		0,00	
			MASTER	1	17	16	94,12	1	5,88		0,00		0,00		0,00	

Tableau 3. 1: Nombre d'inscrits et proportion d'admis par filière, par année d'étude dans les universités publiques pour l'année académique 2012-2013 (suite)

UNIVERSITES	UFR	Intitulé de la Filière	Diplôme Préparé	Niveau d'étude	RESULTATS ACADEMIQUES									Non déclaré	
					Présents	Admis		Redoublants		Exclus		Abandon		Non déclaré	Pourcentage
						Total	Pourcentage	Total	Pourcentage	Total	Pourcentage	Total	Pourcentage		
UFHB (suite et fin)	SM	MEDECINE GENERALE	LICENCE	2	10	10	100,00	0	0,00		0,00		0,00		0,00
			MASTER	2	639	423	66,20	216	33,80		0,00		0,00		0,00
		SPB	LICENCE	2	56	54	96,43	2	3,57		0,00		0,00		0,00
			MASTER	1	18	0	0,00	18	100,00		0,00		0,00		0,00
				2	76	76	100,00	0	0,00		0,00		0,00		0,00
UNA	SFA	TCSFA	LICENCE	1	907	534	58,88	206	22,71	167	18,41		0,00		0,00
		MIA	LICENCE	2	88	64	72,73	20	22,73	4	4,55		0,00		0,00
		TCI	LICENCE	2	107	71	66,36	19	17,76	17	15,89		0,00		0,00
		TCSM	LICENCE	2	113	69	61,06	20	17,70	24	21,24		0,00		0,00
		BIOPHYSIQUE	LICENCE	3	12	4	33,33	8	66,67		0,00		0,00		0,00
		CHPFA	LICENCE	3	54	29	53,70	25	46,30		0,00		0,00		0,00
		GI	LICENCE	3	27	19	70,37	8	29,63		0,00		0,00		0,00
		MIAGE	LICENCE	3	89	67	75,28	22	24,72		0,00		0,00		0,00
		MATHEMATIQUE	LICENCE	3	87	25	28,74	62	71,26		0,00		0,00		0,00
		SC-PHYSIQUES	LICENCE	3	55	20	36,36	35	63,64		0,00		0,00		0,00
		BIOPHYSIQUE	MASTER	1	7	5	71,43	2	28,57		0,00		0,00		0,00
		CHPFA	MASTER	1	14	9	64,29	5	35,71		0,00		0,00		0,00
		GI	MASTER	1	30	22	73,33	8	26,67		0,00		0,00		0,00
		MIAGE	MASTER	1	55	46	83,64	9	16,36		0,00		0,00		0,00
		MATHEMATIQUE	MASTER	1	13	4	30,77	9	69,23		0,00		0,00		0,00
	SC-PHYSIQUES	MASTER	1	34	26	76,47	8	23,53		0,00		0,00		0,00	
	SGE	PRO DUT	LICENCE	2	21	18	85,71	3	14,29		0,00		0,00		0,00
		PRO DUT	LICENCE	3	24	8	33,33	16	66,67		0,00		0,00		0,00
		STE	LICENCE	3	83	48	57,83	32	38,55	3	3,61		0,00		0,00
		STE	MASTER	1	47	37	78,72	8	17,02	2	4,26		0,00		0,00
	SN	SN	LICENCE	1	1534	333	21,71	962	62,71	239	15,58		0,00		0,00
		SN	LICENCE	2	429	209	48,72	33	7,69	187	43,59		0,00		0,00
		BP	LICENCE	3	17	12	70,59	2	11,76	3	17,65		0,00		0,00
PA		LICENCE	3	49	25	51,02	18	36,73	6	12,24		0,00		0,00	
PVE		LICENCE	3	88	49	55,68	21	23,86	18	20,45		0,00		0,00	
BP		MASTER	1	29	20	68,97	4	13,79	5	17,24		0,00		0,00	
PA		MASTER	1	36	18	50,00	6	16,67	12	33,33		0,00		0,00	
PVE		MASTER	1	73	48	65,75	4	5,48	21	28,77		0,00		0,00	
BIODV		MASTER	2	34	15	44,12	9	26,47	10	29,41		0,00		0,00	
BP		MASTER	2	30	13	43,33	12	40,00	5	16,67		0,00		0,00	
PA		MASTER	2	54	12	22,22	37	68,52	5	9,26		0,00		0,00	
PVE	MASTER	2	74	25	33,78	45	60,81	4	5,41		0,00		0,00		

Tableau 3. 1: Nombre d'inscrits et proportion d'admis par filière, par année d'étude dans les universités publiques pour l'année académique 2012-2013 (suite)

UNIVERSITES	UFR	Intitulé de la Filière	Diplôme Préparé	Niveau d'étude	RESULTATS ACADEMIQUES										Non déclaré	
					Présents	Admis		Redoublants		Exclus		Abandon				
						Total	Pourcentage	Total	Pourcentage	Total	Pourcentage	Total	Pourcentage	Non déclaré	Pourcentage	
UNA (suite)	STA	MBA	LICENCE	3	33	21	63,64	4	12,12	8	24,24		0,00		0,00	
		STA	LICENCE	3	74	37	50,00	27	36,49	10	13,51		0,00		0,00	
		BTA	MASTER	1	67	57	85,07	5	7,46	5	7,46		0,00		0,00	
		MBA	MASTER	1	29	24	82,76	3	10,34	2	6,90		0,00		0,00	
		BTA	MASTER	2	11	8	72,73	3	27,27		0,00		0,00		0,00	
		MBM	MASTER	2	18	6	33,33	12	66,67		0,00		0,00		0,00	
		NSA	MASTER	2	6	1	16,67	5	83,33		0,00		0,00		0,00	
UAO	CEMV	ENTOMOLOGIE	MASTER	2	8	0	0,00	8	100,00		0,00		0,00		0,00	
	ALLEMAND	LICENCE	1	42	30	71,43	5	11,90		0,00		0,00	7	16,67		
		LICENCE	2	15	13	86,67		0,00		0,00		0,00	2	13,33		
		LICENCE	3	44	37	84,09	4	9,09		0,00		0,00	3	6,82		
		MASTER	1	20	15	75,00		0,00		0,00		0,00	5	25,00		
		MASTER	1	12	3	25,00		0,00		0,00		0,00	9	75,00		
		ANGLAIS	DOCTORAT	DOCTORAT	8	0	0,00		0,00		0,00		0,00	8	100,00	
			LICENCE	1	355	183	51,55	39	10,99		0,00		0,00	133	37,46	
			LICENCE	2	129	84	65,12	31	24,03		0,00		0,00	14	10,85	
			LICENCE	3	224	44	19,64	116	51,79		0,00		0,00	64	28,57	
			MASTER	1	85	26	30,59	29	34,12		0,00		0,00	30	35,29	
			MASTER	1	62	22	35,48	11	17,74		0,00		0,00	29	46,77	
			MASTER	2	15	0	0,00		0,00		0,00		0,00	15	100,00	
		COMMUNICATION, MILIEU ET SOCIETE	DOCTORAT	DOCTORAT	23	0	0,00		0,00		0,00		0,00	23	100,00	
			LICENCE	1	185	155	83,78	12	6,49		0,00		0,00	18	9,73	
			LICENCE	2	102	97	95,10	1	0,98		0,00		0,00	4	3,92	
	LICENCE		3	132	103	78,03	1	0,76		0,00		0,00	28	21,21		
	MASTER		1	30	17	56,67	1	3,33		0,00		0,00	12	40,00		
	MASTER		1 RECHERCHE	100	62	62,00		0,00		0,00		0,00	38	38,00		
	MASTER		2	30	24	80,00		0,00		0,00		0,00	6	20,00		
	DROIT PRIVE	DOCTORAT	DOCTORAT	1	0	0,00		0,00		0,00		0,00	1	100,00		
	ESPAGNOL	LICENCE	1	135	103	76,30	10	7,41		0,00		0,00	22	16,30		
		LICENCE	2	43	36	83,72	1	2,33		0,00		0,00	6	13,95		
		LICENCE	3	56	48	85,71	7	12,50		0,00		0,00	1	1,79		
		MASTER	1	31	28	90,32		0,00		0,00		0,00	3	9,68		
		MASTER	1 RECHERCHE	11	4	36,36		0,00		0,00		0,00	7	63,64		
	GEOGRAPHIE	DOCTORAT	DOCTORAT	2	0	0,00		0,00		0,00		0,00	2	100,00		

Tableau 3. 1: Nombre d'inscrits et proportion d'admis par filière, par année d'étude dans les universités publiques pour l'année académique 2012-2013 (suite)

UNIVERSITES	UFR	Intitulé de la Filière	Diplôme Préparé	Niveau d'étude	RESULTATS ACADEMIQUES									Non déclaré	
					Présents	Admis		Redoublants		Exclus		Abandon			
						Total	Pourcentage	Total	Pourcentage	Total	Pourcentage	Total	Pourcentage	Non déclaré	Pourcentage
UAO (suite)	COMMUNICATION, MILIEU ET SOCIETE (suite)		LICENCE	1	538	439	81,60	52	9,67		0,00		0,00	47	8,74
			LICENCE	2	172	152	88,37	9	5,23		0,00		0,00	11	6,40
			LICENCE	3	201	135	67,16	41	20,40		0,00		0,00	25	12,44
			MASTER	1	115	99	86,09	12	10,43		0,00		0,00	4	3,48
			MASTER	1 RECHERCH E	91	83	91,21	2	2,20		0,00		0,00	6	6,59
			MASTER	2	30	0	0,00		0,00		0,00		0,00	30	100,00
		HISTOIRE	DOCTORAT	DOCTORAT	4	0	0,00		0,00		0,00		0,00	4	100,00
			LICENCE	1	270	235	87,04	22	8,15		0,00		0,00	13	4,81
			LICENCE	2	80	67	83,75	8	10,00		0,00		0,00	5	6,25
			LICENCE	3	127	102	80,31	17	13,39		0,00		0,00	8	6,30
			MASTER	1	31	21	67,74	4	12,90		0,00		0,00	6	19,35
			MASTER	1 RECHERCH E	33	19	57,58	1	3,03		0,00		0,00	13	39,39
		LETTRES MODERNES	DOCTORAT	DOCTORAT	103	10	9,71		0,00		0,00		0,00	93	90,29
			LICENCE	1	538	433	80,48	59	10,97		0,00		0,00	46	8,55
			LICENCE	2	149	137	91,95	2	1,34		0,00		0,00	10	6,71
			LICENCE	3	336	284	84,52	17	5,06		0,00		0,00	35	10,42
			MASTER	1	49	26	53,06		0,00		0,00		0,00	23	46,94
			MASTER	1 RECHERCH E	88	75	85,23		0,00		0,00		0,00	13	14,77
		PHILOSOPHIE	DOCTORAT	DOCTORAT	67	0	0,00		0,00		0,00		0,00	67	100,00
			LICENCE	1	445	294	66,07	45	10,11		0,00		0,00	106	23,82
			LICENCE	2	146	126	86,30	5	3,42		0,00		0,00	15	10,27
			LICENCE	3	229	128	55,90	46	20,09		0,00		0,00	55	24,02
			MASTER	1	52	31	59,62		0,00		0,00		0,00	21	40,38
			MASTER	1 RECHERCH E	40	13	32,50		0,00		0,00		0,00	27	67,50
			MASTER	2	87	56	64,37	11	12,64		0,00		0,00	20	22,99
		SCIENCES DE L'EDUCATION	DOCTORAT	DOCTORAT	1	0	0,00		0,00		0,00		0,00	1	100,00
		SOCIOLOGIE	DOCTORAT	DOCTORAT	58	0	0,00		0,00		0,00		0,00	58	100,00
			LICENCE	1	160	131	81,88	4	2,50		0,00		0,00	25	15,63

Tableau 3. 1: Nombre d'inscrits et proportion d'admis par filière, par année d'étude dans les universités publiques pour l'année académique 2012-2013 (suite et fin)

UNIVERSITES	UFR	Intitulé de la Filière	Diplôme Préparé	Niveau d'étude	RESULTATS ACADEMIQUES										Non déclaré	
					Présents	Admis		Redoublants		Exclus		Abandon		Non déclaré	Pourcentage	
						Total	Pourcentage	Total	Pourcentage	Total	Pourcentage	Total	Pourcentage			
UAO (suite et fin)	COMMUNICATION, MILIEU ET SOCIETE (suite et fin)		LICENCE	2	84	69	82,14	5	5,95		0,00		0,00	10	11,90	
			LICENCE	3	81	64	79,01	4	4,94		0,00		0,00	13	16,05	
			MASTER	1	61	16	26,23	1	1,64		0,00		0,00	44	72,13	
			MASTER	1 RECHERCH	73	12	16,44		0,00		0,00		0,00	61	83,56	
			MASTER	2	81	24	29,63	11	13,58		0,00		0,00	46	56,79	
	SCIENCES ECONOMIQUES ET DEVELOPPEMENT	ECONOMIE DE DEVELOPPEMENT	DOCTORAT	DOCTORAT	21	0	0,00		0,00		0,00		0,00	21	100,00	
			LICENCE	3	1	1	100,00		0,00		0,00		0,00		0,00	
			MASTER	2	24	11	45,83	9	37,50		0,00		0,00	4	16,67	
		SCIENCES DE GESTION	DOCTORAT	DOCTORAT	23	0	0,00		0,00		0,00		0,00	23	100,00	
			LICENCE	3	470	344	73,19	113	24,04		0,00		0,00	13	2,77	
			MASTER	1	332	287	86,45	35	10,54		0,00		0,00	10	3,01	
			MASTER	2	16	11	68,75	2	12,50		0,00		0,00	3	18,75	
		SCIENCES ECONOMIQUES	DOCTORAT	DOCTORAT	2	0	0,00		0,00		0,00		0,00	2	100,00	
			LICENCE	3	150	123	82,00	19	12,67		0,00		0,00	8	5,33	
			MASTER	1	100	85	85,00	9	9,00		0,00		0,00	6	6,00	
			MASTER	2	5	4	80,00	1	20,00		0,00		0,00		0,00	
		TRONC COMMUN	LICENCE	1	1043	900	86,29	101	9,68		0,00		0,00	42	4,03	
			LICENCE	2	630	464	73,65	148	23,49		0,00		0,00	18	2,86	
		SCIENCES JURIDIQUES, ADMINISTRATIVES ET DE GESTION	CARRIERE ENTREPRISE	MASTER	1	30	26	86,67		0,00		0,00		0,00	4	13,33
			CARRIERE JUDICIAIRE	MASTER	1	40	32	80,00	6	15,00		0,00		0,00	2	5,00
	DROIT PRIVE		DOCTORAT	DOCTORAT	1	0	0,00		0,00		0,00		0,00	1	100,00	
			LICENCE	3	234	159	67,95	54	23,08		0,00		0,00	21	8,97	
			MASTER	1	122	105	86,07	10	8,20		0,00		0,00	7	5,74	
	DROIT PUBLIC		DOCTORAT	DOCTORAT	1	0	0,00		0,00		0,00		0,00	1	100,00	
			LICENCE	3	47	31	65,96	13	27,66		0,00		0,00	3	6,38	
			MASTER	1	53	34	64,15	12	22,64		0,00		0,00	7	13,21	
			MASTER	2	2	0	0,00		0,00		0,00		0,00	2	100,00	
	TRONC COMMUN		LICENCE	1	871	554	63,61	230	26,41		0,00		0,00	87	9,99	
			LICENCE	2	331	259	78,25	35	10,57		0,00		0,00	37	11,18	
	SCIENCES MEDICALES		MEDECINE	2EME ANNEE	2	107	102	95,33	2	1,87		0,00		0,00	3	2,80
		3EME ANNEE		3	7	6	85,71	1	14,29		0,00		0,00		0,00	
		4EME ANNEE		4	123	120	97,56	1	0,81		0,00		0,00	2	1,63	
		5EME ANNEE		5	99	93	93,94	1	1,01		0,00		0,00	5	5,05	
		6EME ANNEE		6	51	48	94,12		0,00		0,00		0,00	3	5,88	
		7EME ANNEE		7	56	44	78,57	9	16,07		0,00		0,00	3	5,36	
		DOCTORAT		DOCTORAT	92	0	0,00		0,00		0,00		0,00	92	100,00	

Source : DPE/MESRS

DONNEES SUR LES UNIVERSITES PRIVEES

Tableau 3. 2: Nombre d'inscrits, d'admis et taux de réussite par établissement, par filière, par année d'étude dans les universités privées pour l'année académique 2012-2013

Ecole	UFR/FAC	FILIERE	Diplôme préparé	Présents	DIPLÔME		EN INSTANCE DE VALIDATION		REDOUBLE		EXCLUS		ABANDON		
					Total	Taux (%)	Total	Taux (%)	Total	Taux (%)	Total	Taux (%)	Total	Taux (%)	
CELAF INSTITUT	INSTITUT DE SCIENCES PEDAGOGIQUES ET RELIGIEUSES	SCIENCES DE L'EDUCATION ET DE LA FORMATION	LF	22	22	100,00		0,00		0,00		0,00		0,00	
			MR	2	2	100,00		0,00		0,00		0,00		0,00	
			MS	3	3	100,00		0,00		0,00		0,00		0,00	
CERAP/IDDH	Ecole des Sciences Morales et Politiques d'Afrique de l'Ouest	Droit de l'homme et action humanitaire	MS	10	2	20,00	8	80,00		0,00		0,00		0,00	
		Ethique économique et développement durable	MS	32		0,00	32	100,00		0,00		0,00		0,00	
		Ethique et Gouvernance	MS	33	24	72,73	8	24,24	1	3,03		0,00		0,00	
		Gestion des Conflits et Paix	MS	17	4	23,53	13	76,47		0,00		0,00		0,00	
		Gouvernance et responsabilité sociétale des entreprises	MS	22	1	4,55	21	95,45		0,00		0,00		0,00	
EESP- UFRA	ECOLE SUPERIEURE DE GENIE INFORMATIQUE	INFORMATIQUE	bachelor	7	7	100,00		0,00		0,00		0,00		0,00	
			MBA	6	3	50,00		0,00		0,00		0,00	3	50,00	
	ECOLE SUPERIEURE DE GESTION ET FINANCE	GESTION ET FINANCE	bachelor	18	17	94,44		0,00		0,00		0,00	1	5,56	
			bachelor	22	21	95,45		0,00		0,00		0,00	1	4,55	
	ECOLE SUPERIEURE DE GESTION ET COMMERCE INTERNATIONAL	MARKETING ET COMMERCE	bachelor	17	14	82,35		0,00	2	11,76		0,00	1	5,88	
	MASTER DE L'ECOLE SUPERIEURE DE GESTION	AUDIT ET CONTRÔLE DE GESTION	MBA	10		0,00	10	100,00		0,00		0,00		0,00	
			Bancassurance	MBA	5	1	20,00	4	80,00		0,00		0,00		0,00
			FINANCE	MBA	32	6	18,75	18	56,25		0,00		0,00	8	25,00
			Gestion des Entreprises	MBA	33	6	18,18	27	81,82		0,00		0,00		0,00
			Gestion des Ressources Humaines	MBA	6	1	16,67	3	50,00		0,00		0,00	2	33,33
			Management Droit des Affaires	MBA	6		0,00	6	100,00		0,00		0,00		0,00
U.N.C.I	LETTRES MODERNES	LETTRES MODERNES	LF	12	12	100,00		0,00		0,00		0,00		0,00	
			MR	9	9	100,00		0,00		0,00		0,00		0,00	

Tableau 3. 2: Nombre d'inscrits, d'admis et taux de réussite par établissement, par filière, par année d'étude dans les universités privées pour l'année académique 2012-2013 (suite et fin)

Ecole	UFR/FAC	FILIERE	Diplôme préparé	Présents	DIPLÔME		EN INSTANCE DE VALIDATION		REDOUBLE		EXCLUS		ABANDON	
					Total	Taux (%)	Total	Taux (%)	Total	Taux (%)	Total	Taux (%)	Total	Taux (%)
U.N.C.I (suite et fin)	SCIENCES ECONOMIQUES ET DE GESTION	GESTION	LP	13	13	100,00		0,00		0,00		0,00		0,00
UC-ASM	UC-ASM	ADMINISTRATION DES AFFAIRES	MBA	19	19	100,00		0,00		0,00		0,00		0,00
UICL SUP'MANAGEMENT CI	UICL SUP'MANAGEMENT CI	AUDIT ET CONTROL DE GESTION	MP	17	9	52,94		0,00	6	35,29	2	11,76		0,00
		FINANCE COMPTABILITE	LP	27	13	48,15		0,00	10	37,04	4	14,81		0,00
		MARKETING	LP	21	15	71,43		0,00	6	28,57		0,00		0,00
			MP	9	3	33,33		0,00	6	66,67		0,00		0,00
		GENIE INFORMATIQUE	LP	6	5	83,33		0,00	1	16,67		0,00		0,00
GENIE INFORMATIQUE	M	7	2	28,57	1	14,29	4	57,14		0,00		0,00		
UMECI	FACULTE DES SCIENCES ECONOMIQUES ET DE GESTION	SCIENCES ECONOMIQUES	LF	8	8	100,00		0,00		0,00		0,00		0,00
		SCIENCES GESTION	LF	28	28	100,00		0,00		0,00		0,00		0,00
			MR	8	8	100,00		0,00		0,00		0,00		0,00
	UFR DE SJAP	DROIT GENERAL	LF	68	64	94,12		0,00	4	5,88		0,00		0,00
UNISAT	MATHEMATIQUE - INFORMATIQUE	INFORMATIQUE	LF	4	4	100,00		0,00		0,00		0,00		0,00
		MATHEMATIQUE	LF	8	6	75,00		0,00	2	25,00		0,00		0,00
	SCIENCE ECONOMIQUE ET DE GESTION	ECONOMIE STATISTIQUE	LF	6	5	83,33		0,00	1	16,67		0,00		0,00
UNIVERSITE ADAMA SANOGO D'ABIDJAN	SCIENCES ECONOMIQUES	SCIENCES ECONOMIQUES ET DE GESTION	LP	7	7	100,00		0,00		0,00		0,00		0,00
	SCIENCES JURIDIQUES ADMINISTRATIVES ET POLITIQUES	SCIENCES JURIDIQUES, ADMINISTRATIVES ET POLITIQUES	LP	10	10	100,00		0,00		0,00		0,00		0,00
			MP	8	8	100,00		0,00		0,00		0,00		0,00
UNIVERSITE ISLAMIQUE AL FOURQUA	UNIVERSITE ISLAMIQUE AL FOURQUAN	CHARIA (loi islamique)	LF	56	53	94,64	3	5,36		0,00		0,00		0,00
UNIVERSITES DES LAGUNES-CIDDUNIVERSITES DES LAGUNES-CIDD	SCIENCES JURIDIQUES POLITIQUES ET ADMINISTRATIVES	Droit	LF	29	27	93,10		0,00	2	6,90		0,00		0,00
USSAC	SCIENCES ECOGESTION	GESTION	LICENCE	10	10	100,00		0,00		0,00		0,00		0,00
USTCI	USTCI	GESTION DES RESSOURCES HUMAINES	MASTER	1	1	100,00		0,00		0,00		0,00		0,00

Source : DPE/MESRS

DONNEES SUR LES EXAMENS NATIONAUX : LE BTS

Tableau 3. 3: Répartition des présents et admis au BTS par secteur et filière selon le sexe en 2014

SECTEUR	FILIERE	PRESENTS			ADMISSIBLES			TAUX D'ADMISSIBILITE (%)		
		Fem.	Masc.	Total	Fem.	Masc.	Total	Fem.	Masc.	Total
INDUSTRIEL	AGRICULTURE TROPICALE OPTION PRODUCTION ANIMALE	-	-	176	-	-	167	-	-	94,89
	AGRICULTURE TROPICALE OPTION PRODUCTION VEGETALE	-	-	399	-	-	366	-	-	91,73
	ARTS ET AMENAGEMENT DU CADRE DE VIE	-	-	12	-	-	5	-	-	41,67
	COMMUNICATION VISUELLE	-	-	131	-	-	111	-	-	84,73
	COSMETOLOGIE	-	-	27	-	-	12	-	-	44,44
	ELECTROTECHNIQUE	-	-	679	-	-	36	-	-	5,30
	GENIE CIVIL OPTION BATIMENT	-	-	1 472	-	-	604	-	-	41,03
	GENIE CIVIL OPTION GEOMETRE TOPOGRAPHE	-	-	72	-	-	54	-	-	75,00
	GENIE CIVIL OPTION TRAVAUX PUBLICS	-	-	333	-	-	285	-	-	85,59
	GENIE ENERGETIQUE ET ENVIRONNEMENT	-	-	57	-	-	38	-	-	66,67
	GESTION DE L'ENVIRONNEMENT ET DES RESSOURCES NATURELLES	-	-	77	-	-	63	-	-	81,82
	HYGIENE ET SECURITE DU TRAVAIL	-	-	25	-	-	21	-	-	84,00
	INDUSTRIES AGRO-ALIMENTAIRES ET CHIMIQUES OPTION CONTROLE	-	-	384	-	-	306	-	-	79,69
	INDUSTRIES AGRO-ALIMENTAIRES ET CHIMIQUES OPTION PRODUCTION	-	-	313	-	-	245	-	-	78,27
	INFORMATIQUE DEVELOPPEUR D'APPLICATIONS	-	-	3 018	-	-	668	-	-	22,13
	MAINTENANCE DES SYSTEMES DE PRODUCTION	-	-	671	-	-	67	-	-	9,99
	MINES GEOLOGIE ET PETROLE	-	-	2 152	-	-	276	-	-	12,83
	OPTIQUE LUNETTERIE	-	-	42	-	-	18	-	-	42,86
	RESEAUX INFORMATIQUES ET TELECOMMUNICATIONS	-	-	2 571	-	-	561	-	-	21,82
	SECURITE INCENDIE ET PREVENTION	-	-	17	-	-	17	-	-	100,00
	SYSTEMES ELECTRONIQUES ET INFORMATIQUES	-	-	1 222	-	-	477	-	-	39,03
URBANISME	-	-	14	-	-	13	-	-	92,86	
TOTAL INDUSTRIEL		-	-	13 864	-	-	4 410	-	-	31,81

Tableau 3. 3: Répartition des présents et admis au BTS par secteur et filière selon le sexe en 2014 (suite et fin)

SECTEUR	FILIERE	PRESENTS			ADMISSIBLES			TAUX D'ADMISSIBILITE (%)		
		Fem.	Masc.	Total	Fem.	Masc.	Total	Fem.	Masc.	Total
	ASSISTANAT DE DIRECTION	-	-	2 148	-	-	475	-	-	22,11
	CARRIERES JURIDIQUES ET PROFESSIONS IMMOBILIERES	-	-	10	-	-	2	-	-	20,00
	FINANCES ASSURANCES	-	-	59	-	-	12	-	-	20,34
	FINANCES COMPTABILITE ET GESTION DES ENTREPRISES	-	-	12 460	-	-	2 721	-	-	21,84
	GESTION COMMERCIALE	-	-	8 477	-	-	1 807	-	-	21,32
TERTIAIRE	GESTION DES COLLECTIVITES TERRITORIALES	-	-	20	-	-	14	-	-	70,00
	LOGISTIQUE	-	-	2 336	-	-	968	-	-	41,44
	RESSOURCES HUMAINES ET COMMUNICATION	-	-	12 163	-	-	2 831	-	-	23,28
	SCIENCES DE L'INFORMATION	-	-	163	-	-	59	-	-	36,20
	TOURISME HOTELIERIE	-	-	546	-	-	165	-	-	30,22
	TOTAL TERTIAIRE	-	-	38 382	-	-	9 054	-	-	23,59
ENSEMBLE		-	-	52 246	-	-	13 464	-	-	25,77

Source : DOREX/MESRS

Tableau 3. 4: Répartition des inscrits et admis au BTS par sexe et par domaine d'étude CITE à la session 2014

DOMAINES D'ETUDE CITE	PRESENTS			ADMISSIBLES			TAUX D'ADMISSIBILITE (%)		
	Fem.	Masc.	Total	Fem.	Masc.	Total	Fem.	Masc.	Total
AGRICULTURE, SYLVICULTURE ET HALIEUTIQUE	-	-	575	-	-	533	-	-	92,70
ARCHITECTURE ET BÂTIMENT	-	-	1819	-	-	902	-	-	49,59
ARTS	-	-	143	-	-	116	-	-	81,12
COMMERCE ET ADMINISTRATION	-	-	35327	-	-	7860	-	-	22,25
DROIT	-	-	10	-	-	2	-	-	20,00
INDUSTRIES DE TRANSFORMATION ET DE TRAITEMENT	-	-	2849	-	-	827	-	-	29,03
INGÉNIERIE ET TECHNIQUES APPARENTÉES	-	-	1521	-	-	213	-	-	14,00
JOURNALISME ET INFORMATION	-	-	163	-	-	59	-	-	36,20
PROTECTION DE L'ENVIRONNEMENT	-	-	102	-	-	84	-	-	82,35
SCIENCES INFORMATIQUES	-	-	6811	-	-	1706	-	-	25,05
SERVICES AUX PARTICULIERS	-	-	573	-	-	177	-	-	30,89
SERVICES DE SÉCURITÉ	-	-	17	-	-	17	-	-	100,00
SERVICES DE TRANSPORT	-	-	2336	-	-	968	-	-	41,44
ENSEMBLE	-	-	52246	-	-	13464	-	-	25,77

Source : DOREX/MESRS

IV. THEME 3 : EFFICACITE EXTERNE

Objectifs:

1. Répondre aux besoins de qualification supérieure ;
2. Relever le défi de la pauvreté et le marché du travail.

Indicateurs:

1. Durée moyenne d'insertion des nouveaux diplômés de l'enseignement supérieur : **ND**
2. Taux d'emploi des diplômés de l'enseignement supérieur dans les entreprises privées par spécialité : **ND**
3. Taux d'emploi des diplômés de l'enseignement supérieur dans la Fonction publique par spécialité : **ND**

Ce thème vise à collecter des informations en vue de calculer les indicateurs relatifs à l'insertion des diplômés de l'enseignement supérieur sur le marché du travail à travers les indicateurs tels que la durée moyenne d'insertion, la proportion de diplômés ayant un emploi par filière, par sexe, etc.

Tableau 4. 1 : Répartition des diplômés de l'enseignement supérieur inscrits à l'Agence de l'emploi en 2014 par sexe

TYPE DE DIPLOME	EFFECTIF	PROPORTION (%)
DEUG	396	1,9%
LICENCE	2073	9,7%
MAITRISE	1 724	8,1%
DEA	96	0,4%
DOCTORAT	49	0,2%
BTS	11 913	55,7%
DUT	1 054	4,9%
INGENIEUR	1566	7,3%
DESS	238	1,1%
MASTER	1445	6,8%
AUTRE	820	3,8%
TOTAL	21374	100,0%

Source : AGEPE,

Tableau 4. 2 : Répartition des diplômés de l'enseignement supérieur inscrits à l'Agence de l'emploi et ayant trouvé un emploi selon le statut d'emploi en 2014 par sexe

Données non disponibles

Tableau 4. 3: Proportion des diplômés de l'enseignement supérieur inscrits à l'Agence de l'emploi selon le diplôme en 2014 par sexe

Données non disponibles

Tableau 4. 4: Proportion des diplômés de l'enseignement supérieur en quête d'emploi (chômeurs) par sexe en 2012

DIPLOME	POPULATION ACTIVE	NOMBRE DE CHOMEURS			PROPORTION (%)	F*100/M
		MASCULIN	FEMININ	TOTAL		
DEUG	53 084	7 993	3 147	11 140	8,4	39,4
LICENCE	62 507	9 721	3 608	13 329	10,0	37,1
MAITRISE	68 760	13 609	6 856	20 465	15,4	50,4
DEA	6 309	0	438	438	0,3	-
DOCTORAT	15 160	610	0	610	0,5	0
BTS	64 566	31 224	32 677	63 901	48,1	104,7
DUT	24 712	2 930	3 942	6 872	5,2	134,5
INGENIEUR	47 967	9 672	528	10 200	7,7	5,5
DESS	8 645	1 639	425	2 064	1,6	25,9
MASTER	9 134	3 433	484	3 917	2,9	14,1
TOTAL	360 844	80 831	52 105	132 936	100,0	64,5

Source : AGEPE, à partir des données de l'EEMCI 2012

V. THEME 4 : RESSOURCES HUMAINES

Objectifs:

1. Développer les investissements financiers dans l'enseignement supérieur
2. Optimiser l'utilisation des ressources

Indicateurs:

1. Taux d'exécution des volumes horaires : **ND**
2. Ratio étudiants/enseignants : **ND**
3. Nombre d'enseignants par établissement selon le type et le statut : **(cf. tableau 5.1)**
4. Proportion heures complémentaires par rapport aux heures totales reçues : **ND**
5. Rapport femme/homme enseignants par type d'établissement : **(cf. tableau 5.1)**

Les tableaux relatifs à ce thème permettent d'apprécier globalement la disponibilité et la qualité des ressources humaines dans l'enseignement supérieur à travers les indicateurs suivants : effectif et proportion du personnel enseignant et/ou administratif par établissement, faculté et sexe mais aussi à travers le diplôme des enseignants et leur grade, etc.

Nombre d'établissements ayant fourni des données sur le thème 4 :

Type d'établissement	NOMBRE D'ETABLISSEMENTS AYANT FOURNI DES DONNEES	
	Sur le personnel enseignant	Sur le personnel administratif et technique
Universités Publiques	5	4
Universités Privées	26	27
Grandes écoles Publiques	26	23
Grandes écoles Privées	126	126
TOTAL	183	180

DONNEES SUR LE PERSONNEL ENSEIGNANT

Tableau 5. 1: Répartition des enseignants des universités et grandes écoles par établissement et par sexe

TYPE ET STATUT ETABLISSEMENT	ETABLISSEMENT	SEXE		Total	F*100/M
		F	M		
UNIVERSITE PUBLIC	UFHB	382	1 560	1 942	24,5
	UAO	54	464	518	11,6
	UJLG	12	134	146	9,0
	UNA	48	222	270	22,62
	UPGC	22	134	156	16,4
Total UNIVERSITE PUBLIQUE		518	2 514	3 032	20,6
UNIVERSITE PRIVE	CELAF INSTITUT	3	43	46	7,0
	CERAP IDDH	2	22	24	9,1
	COMREFAS	1	9	10	11,1
	EESP/UFRA	0	32	32	0,0
	FUPA	7	66	73	10,6
	IBM-T	4	20	24	20,0
	IUA	8	85	93	9,4
	UASA	2	27	29	7,4
	UC - ASM	2	11	13	18,2
	UCLM	13	74	87	17,6
	UIBA	8	27	35	29,6
	UIFI	0	16	16	0,0
	UISS HB	14	60	74	23,3
	UMECI	5	58	63	8,6
	UNCI	1	30	31	3,3
	UNISAT	5	52	57	9,6
	USTCI	6	13	19	46,2
	CUP	0	22	22	0,0
	IMAT	0	29	29	0,0
	UA - BOUAKE	0	24	24	0,0
	UIM	0	15	15	0,0
	UL-CIDD	5	28	33	17,9
	UNS	0	22	22	0,0
USSAC	2	40	42	5,0	
UTT -LOKO	4	21	25	19,0	
Total UNIVERSITE PRIVEE		92	846	938	10,9
GRANDE ECOLE PUBLIQUE	INP-HB	32	363	395	8,8
	ENS	17	62	79	27,4
	CBCG BOUAKE	4	74	78	5,4
	CBCG COCODY	62	181	243	34,3
	CELIA	4	44	48	9,1
	CAFOP 1 DE BOUAKE	10	42	52	23,8
	ENSEA	2	10	12	20,0
	CAFOP 2 - ENI	16	94	110	17,0
	CAFOP D'ABENGOUROU	10	58	68	17,2
	CAFOP D'ABIDJAN	78	61	139	127,9

Tableau 5. 1: Répartition des enseignants des universités et grandes écoles par établissement et par sexe (suite)

TYPE ET STATUT ETABLISSEMENT	ETABLISSEMENT	SEXE		Total	F*100/M
		F	M		
GRANDE ECOLE PUBLIQUE (suite)	CAFOP DABOU	49	67	116	73,1
	CAFOP DALOA	16	50	66	32,0
	CAFOP DE KATIOLA	6	30	36	20,0
	CAFOP DE MAN	4	35	39	11,4
	CAFOP GAGNOA	15	65	80	23,1
	CAFOP KORHOGO	2	43	45	4,7
	CAFOP ODIENNE	3	21	24	14,3
	INFS	47	32	79	146,9
	CBCG DALOA	12	49	61	24,5
	LP DAOUKRO	1	25	26	4,0
	LP GAGNOA	6	26	32	23,1
	LP JACQUEVILLE	1	20	21	5,0
	LP ODIENNE	1	18	19	5,6
	LTA	10	55	65	18,2
	LPHA	5	18	23	27,8
	LPSP	5	48	53	10,4
	Total GRANDE ECOLE PUBLIQUE		418	1 591	2 009
GRANDE ECOLE PRIVEE	ZIFE	5	51	56	9,8
	ACADEMIE FICOGES	2	28	30	7,1
	AFRIQUE FORMATION	5	98	103	5,1
	AGH	4	21	25	19,0
	A I S T PLATEAU	8	88	96	9,1
	BLM-ISACOM	0	10	10	0,0
	A I S T TREICHVILLE	9	81	90	11,1
	AGITEL FORMATION	10	113	123	8,8
	AIST COCODY	8	88	96	9,1
	CESA PLATEAU	2	63	65	3,2
	CESTIA-2EP	5	55	60	9,1
	ASTC	3	47	50	6,4
	CIFC	2	27	29	7,4
	CMAM-CI	9	36	45	25,0
	CSNDP	5	13	18	38,5
	EIT-NTIC	1	33	34	3,0
	ENSIT	1	30	31	3,3
	ESAM VRIDI	11	101	112	10,9
	ESC BOUAKE	0	16	16	0,0
	ESCG LA SORBONNE	4	21	25	19,0
ESIAS POLYTECHNIQUE	2	106	108	1,9	
ESK 2 PLATEAUX ANGRE	5	41	46	12,2	
ESMA	3	23	26	13,0	
ESPI	6	49	55	12,2	

Tableau 5. 1: Répartition des enseignants des universités et grandes écoles par établissement et par sexe (suite)

TYPE ET STATUT ETABLISSEMENT	ETABLISSEMENT	SEXE		Total	F*100/M
		F	M		
	ESTAM	3	38	41	7,9
	ESTAN PLATEAU	2	17	19	11,8
	EST-LOKO	26	295	321	8,8
	ESTTA-LOKO	52	668	720	7,8
	ETSA	2	24	26	8,3
	EURO-FORMATION	0	39	39	0,0
	EWP	10	182	192	5,5
	GIA	4	35	39	11,4
	GROUPE IFPG-ISFPT	3	72	75	4,2
	GROUPE ITA INGENIERIE	5	68	73	7,4
	HEC AD YOPOUGON	0	31	31	0,0
	HEC LA ROCHE PLATEAU	1	12	13	8,3
	HEGES	2	32	34	6,3
	HETEC ABIDJAN	4	75	79	5,3
	HETEC BOUAKE	1	29	30	3,4
	ICOGES	0	23	23	0,0
	ICS COCODY	3	23	26	13,0
	IESO	4	38	42	10,5
	IESTP ABENGOUROU	1	14	15	7,1
	IF	6	93	99	6,5
GRANDE ECOLE PRIVEE (suite)	IFPG ISFPT KORHOGO	0	16	16	0,0
	IFSM	3	63	66	4,8
	IMC	1	28	29	3,6
	INPRAT	1	27	28	3,7
	INSCA	0	23	23	0,0
	INSSA	1	23	24	4,3
	INSTITUT LKM	14	69	83	20,3
	INTELLECT AFRIQUE	2	55	57	3,6
	IPAC	2	32	34	6,3
	IPF	1	24	25	4,2
	IPTECI	1	12	13	8,3
	IRSPE - KIBIO	2	17	19	11,8
	ISATECH	3	49	52	6,1
	ISCC	4	35	39	11,4
	ISCM	3	22	25	13,6
	ISFMI	4	35	39	11,4
	ISFOP INDUSTRIEL-LOKO	16	322	338	5,0
	ISGEMA	0	37	37	0,0
	ISG-YÔH	3	21	24	14,3
	ISP-NDP	5	19	24	26,3
	ISSFA	1	16	17	6,3
	IST LA CHAPELLE ABOISSO	0	12	12	0,0

Tableau 5. 1: Répartition des enseignants des universités et grandes écoles par établissement et par sexe (suite)

TYPE ET STATUT ETABLISSEMENT	ETABLISSEMENT	SEXE		Total	F*100/M
		F	M		
GRANDE ECOLE PRIVEE (suite)	IST LA COLOMBE	5	36	41	13,9
	IST SJ	1	71	72	1,4
	ISTCJF	3	22	25	13,6
	ISTG Pierre Marie	0	17	17	0,0
	ISTTA-LOKO	9	160	169	5,6
	IVESTP	6	100	106	6,0
	CEFIVE	1	43	44	2,3
	CESA KOUMASSI	4	49	53	8,2
	CFC DALOA	0	14	14	0,0
	CIFAD	3	10	13	30,0
	CIFEC	0	29	29	0,0
	CIME FORMATION	1	24	25	4,2
	EDHEC-BOUAKE	3	48	51	6,3
	EPCT-BOUAKE	0	25	25	0,0
	ES2I	2	24	26	8,3
	ESA	0	51	51	0,0
	ESAM / IPKN	9	119	128	7,6
	ESC-A	9	21	30	42,9
	ESCC	6	83	89	7,2
	ESCOGET PLATEAU	2	68	70	2,9
	ESCOGET RIVIERA	2	68	70	2,9
	ESCOM FLORA	3	19	22	15,8
	ESICOM KORHOGO	1	9	10	11,1
	ESM	2	25	27	8,0
	ESSECT HENRI POICARE	12	80	92	15,0
	ESSECT POINCARE BOUAKE	0	34	34	0,0
	ESTEAI	4	46	50	8,7
	ETEP ABOBO	3	79	82	3,8
	G.M.A	1	20	21	5,0
	GECI	1	37	38	2,7
	GROUPE CGE	1	18	19	5,6
	GROUPE E.T.S-EDUFOR	2	26	28	7,7
	GROUPE ESSA	3	39	42	7,7
	GSM	4	14	18	28,6
	I.S. LA FONTAINE – LOKO	18	250	268	7,2
	I.S. LE PROGRES-LOKO	90	1 131	1 221	8,0
	IBS-CI	3	18	21	16,7
	IFAD	3	30	33	10,0
	IF-DIMBOKRO	7	52	59	13,5
	IFIT ADJAME	2	26	28	7,7
IHEC	2	27	29	7,4	
INTEC	3	75	78	4,0	
INSTITUT LEADER	0	23	23	0,0	

Tableau 5. 1: Répartition des enseignants des universités et grandes écoles par établissement et par sexe (suite et fin)

TYPE ET STATUT ETABLISSEMENT	ETABLISSEMENT	SEXE		Total	F*100/M
		F	M		
	IPEX-FORMATION	1	11	12	9,1
	ISAC-KORHOGO	3	16	19	18,8
	ISFOP LOKO	80	1 015	1 095	7,9
	ISID	1	52	53	1,9
	IST RACINE	2	27	29	7,4
	ISTCI	6	13	19	46,2
	ISTT YOPOUGON	1	38	39	2,6
	ITA DE BOUAKE	1	40	41	2,5
	LEGACY INSTITUTE	3	35	38	8,6
	ONYX-EXCELLENCE	1	18	19	5,6
	SUP'ELITE	1	33	34	3,0
	SUP'MANAGEMENT COTE D'IVOIRE	5	56	61	8,9
Total GRANDE ECOLE PRIVEE		642	8 518	9 160	7,5
Total général		1670	13469	15139	12,39

Source : DPE/MESRS

Tableau 5. 2: Ratio étudiants-enseignants dans les universités selon le statut, par établissement et par faculté

TYPE ET STATUT ETABLISSEMENT	SIGLE ETAB	Nombre d'étudiants	Nombre d'enseignants (brut)	Nombre d'enseignants (équivalent permanents)	Ratio étudiants/ enseignant
UNIVERSITE PUBLIQUE	UFHB	61 737	1 942	1 942	32
	UNA	4 780	270	270	18
	UAO	11 739	518	518	23
	UJLG	2 802	146	146	19
	UPGC	2 943	156	156	19
Total UNIVERSITE PUBLIQUE		84 001	3032	3 032	28
UNIVERSITE PRIVEE	CELAF INSTITUT	114	46	ND	ND
	CERAP IDDH	72	24	ND	ND
	COMREFAS	10	10	ND	ND
	EESP/UFRA	236	32	ND	ND
	FUPA	810	73	ND	ND
	IBM-T	114	24	ND	ND
	IUA	1 520	93	ND	ND
	UA - BOUAKE	34	24	ND	ND
	UASA	50	29	ND	ND
	UC - ASM	114	13	ND	ND
	UCAO UUA	2 687	0	ND	ND
	UCLM	411	87	ND	ND
	UIBA	113	35	ND	ND
	UIFCI	0	16	ND	ND

Tableau 5.2: Ratio étudiants-enseignants dans les universités selon le statut, par établissement et par faculté (suite)

TYPE ET STATUT ETABLISSEMENT	SIGLE ETAB	Nombre d'étudiants	Nombre d'enseignants (brut)	Nombre d'enseignants (équivalent permanents)	Ratio étudiants/ enseignant
UNIVERSITE PRIVEE (suite et fin)	UISS HB	250	74	ND	ND
	UMECI	383	63	ND	ND
	UNCI	117	31	ND	ND
	UNISAT	163	57	ND	ND
	UNS	207	22	ND	ND
	USTCI	499	19	ND	ND
	CUP	246	44	ND	ND
	ESIT	73	0	ND	ND
	IMAT	13	29	ND	ND
	UIM	128	15	ND	ND
	UL-CIDD	256	33	ND	ND
	USSAC	127	42	ND	ND
	UTT -LOKO	608	25	ND	ND
Total UNIVERSITE PRIVEE		9 355	960	ND	ND
Total général		93 356	3 722	ND	ND

Source : DPE/MESRS

Tableau 5. 3: Ratio étudiants-enseignants dans les grandes écoles selon le statut par établissement

TYPE ET STATUT ETABLISSEMENT	ETABLISSEMENT	Nombre d'étudiants	Nombre d'enseignants (brut)	Nombre d'enseignants (équivalent permanents)	Ratio étudiants/ enseignant
GRANDE ECOLE PUBLIQUE	INP-HB	2 528	395	395	6
	ENS	69	79	79	0,8
	CBCG BOUAKE	496	78	78	6
	CBCG COCODY	0	243	243	0
	CELIA	321	48	48	7
	ENSEA	305	12	12	25
	CAFOP 1 DE BOUAKE	334	52	52	6
	CAFOP 2 - ENI	430	110	110	4
	CAFOP D'ABENGOUROU	779	68	68	11
	CAFOP D'ABIDJAN	1 060	139	139	8
	CAFOP DABOU	731	116	116	6
	CAFOP DALOA	720	66	66	11
	CAFOP DE KATIOLA	236	36	36	7
	CAFOP DE MAN	234	39	39	6
	CAFOP GAGNOA	531	80	80	7
	INFS	799	79	79	10
	IPNETP	182	0	0	NA
	ISTC	1 430	0	0	NA
	CAFOP KORHOGO	574	45	45	13
	LP DAOUKRO	70	26	26	3
LP GAGNOA	283	32	32	9	
CAFOP ODIENNE	288	24	24	12	

Tableau 5. 3: Ratio étudiants-enseignants dans les grandes écoles selon le statut par établissement (suite)

TYPE ET STATUT ETABLISSEMENT	ETABLISSEMENT	Nombre d'étudiant s	Nombre d'enseignants (brut)	Nombre d'enseignant s (équivalent permanents)	Ratio étudiants/ enseignant
GRANDE ECOLE PUBLIQUE (suite)	LP JACQUEVILLE	144	21	21	7
	LP ODIENNE	89	19	19	5
	CBCG DALOA	433	61	61	7
	LPC YOPOUGON	1 167	0	0	NA
	LTA	358	65	65	6
	LPHA	47	23	23	2
	LPSP	148	53	53	3
Total GRANDE ECOLE PUBLIQUE		14 717	2 009	2 009	7,33
GRANDE ECOLE PRIVEE	ZIFE	834	56	ND	ND
	ACADEMIE FICOGES	125	30	ND	ND
	AFRIQUE FORMATION	301	103	ND	ND
	AGH	203	25	ND	ND
	A I S T PLATEAU	454	96	ND	ND
	ALT	578	0	ND	ND
	BLM-ISACOM	34	10	ND	ND
	A I S T TREICHVILLE	300	90	ND	ND
	AGITEL FORMATION	1 139	123	ND	ND
	CESA KOUMASSI	164	53	ND	ND
	CESA PLATEAU	1 156	65	ND	ND
	CESTIA-2EP	738	60	ND	ND
	AIST COCODY	399	96	ND	ND
	CIFC	236	29	ND	ND
	CMAM-CI	400	45	ND	ND
	CSNDP	140	18	ND	ND
	EIT-NTIC	171	34	ND	ND
	ENSIT	78	31	ND	ND
	EPCCI	764	0	ND	ND
	ASTC	1 195	50	ND	ND
	ESAM VRIDI	1 133	112	ND	ND
	ESC ABENGOUROU	440	0	ND	ND
	ESC BOUAKE	592	16	ND	ND
	ESCG LA SORBONNE	225	25	ND	ND
	ESIAS POLYTECHNIQUE	994	108	ND	ND
	ESK 2 PLATEAUX ANGRE	365	46	ND	ND
	ESMA	427	26	ND	ND
	ESPI	157	55	ND	ND
	ESTAM	270	41	ND	ND
	ESTAN PLATEAU	250	19	ND	ND
	EST-LOKO	2 455	321	ND	ND
	ESTTA-LOKO	3 379	720	ND	ND
	ETIC	537	0	ND	ND
ETSA	83	26	ND	ND	
EURO-FORMATION	181	39	ND	ND	
EWP	1 735	192	ND	ND	
GEA	84	0	ND	ND	
GIA	331	39	ND	ND	
GROUPE IFPG-ISFPT	2 022	75	ND	ND	
GROUPE ITA INGENIERIE	3 344	73	ND	ND	

Tableau 5.3: Ratio étudiants-enseignants dans les grandes écoles selon le statut par établissement (suite)

TYPE ET STATUT ETABLISSEMENT	ETABLISSEMENT	Nombre d'étudiants	Nombre d'enseignants (brut)	Nombre d'enseignants (équivalent permanents)	Ratio étudiants/ enseignant
	HEC AD YOPOUGON	214	31	ND	ND
	HEC LA ROCHE BOUAKE	418	0	ND	ND
	HEC LA ROCHE PLATEAU	204	13	ND	ND
	HEGES	238	34	ND	ND
	HETEC ABIDJAN	361	79	ND	ND
	HETEC BOUAKE	635	30	ND	ND
	ICOGES	175	23	ND	ND
	ICS COCODY	260	26	ND	ND
	IESO	498	42	ND	ND
	IESTP ABENGOUROU	154	15	ND	ND
	IF	425	99	ND	ND
	IFPG ISFPT KORHOGO	0	16	ND	ND
	IFSM	649	66	ND	ND
	IMC	90	29	ND	ND
	INPRAT	209	28	ND	ND
	INSCA	217	23	ND	ND
	INSSA	81	24	ND	ND
	INSTITUT LKM	775	83	ND	ND
	INTA	163	0	ND	ND
	INTELLECT AFRIQUE	1 413	57	ND	ND
	IPAC	283	34	ND	ND
	IPB	161	0	ND	ND
	IPF	359	25	ND	ND
GRANDE ECOLE PRIVEE (suite)	IPTECI	30	13	ND	ND
	IRSPE - KIBIO	403	19	ND	ND
	ISATECH	375	52	ND	ND
	ISCC	570	78	ND	ND
	ISCM	107	25	ND	ND
	ISFMI	515	39	ND	ND
	ISFOP INDUSTRIEL-LOKO	1 348	338	ND	ND
	ISGEMA	171	37	ND	ND
	ISG-YÔH	244	24	ND	ND
	ISP-NDP	177	24	ND	ND
	ISSFA	286	17	ND	ND
	IST LA CHAPELLE ABOISSO	28	12	ND	ND
	IST LA COLOMBE	483	41	ND	ND
	IST RACINE	503	29	ND	ND
	IST SJ	1 694	144	ND	ND
	IST ST THERESE	148	0	ND	ND
	ISTCJF	216	25	ND	ND
	ISTG Pierre Marie	296	17	ND	ND
	ISTTA-LOKO	1 057	169	ND	ND
	ITES 2 PLATEAUX	2 257	0	ND	ND
	IVESTP	1 127	106	ND	ND
	CEFIVE	91	44	ND	ND
	SUP'ELITE	254	34	ND	ND
	CERCO	526	0	ND	ND

Tableau 5.3 : Ratio étudiants-enseignants dans les grandes écoles selon le statut par établissement (suite)

TYPE ET STATUT ETABLISSEMENT	ETABLISSEMENT	Nombre d'étudiants	Nombre d'enseignants (brut)	Nombre d'enseignants (équivalent permanents)	Ratio étudiants/ enseignant
	CFC DALOA	66	14	ND	ND
	CIFAD	274	13	ND	ND
	CIFEC	372	29	ND	ND
	CIME FORMATION	175	25	ND	ND
	EDHEC-BOUAKE	452	51	ND	ND
	EPCT-BOUAKE	151	25	ND	ND
	ES2I	201	26	ND	ND
	ESA	311	51	ND	ND
	ESAM / IPKN	1 436	128	ND	ND
	ESBTP	1 480	0	ND	ND
	ESC-A	591	30	ND	ND
	ESCC	2 054	89	ND	ND
	ESCOGET PLATEAU	224	70	ND	ND
	ESCOGET RIVIERA	151	70	ND	ND
	ESCOM FLORA	122	22	ND	ND
	ESFIT	30	0	ND	ND
	ESICOM KORHOGO	55	10	ND	ND
	ESM	28	27	ND	ND
	ESSECT HENRI POICARE	285	92	ND	ND
	ESSECT POINCARE BOUAKE	102	34	ND	ND
	ESTEAI	346	50	ND	ND
	ETEP ABOBO	618	82	ND	ND
	ETEP PLATEAU	600	0	ND	ND
GRANDE ECOLE PRIVEE (suite et fin)	G.M.A	26	21	ND	ND
	GECI	119	38	ND	ND
	GECOS FORMATION	1 147	0	ND	ND
	GROUPE CGE	380	38	ND	ND
	GROUPE E.T.S-EDUFOR	300	28	ND	ND
	GROUPE ESSA	85	42	ND	ND
	GSM	296	18	ND	ND
	I.S. LA FONTAINE - LOKO	1 195	268	ND	ND
	I.S. LE PROGRES-LOKO	1 066	1 221	ND	ND
	IBS-CI	165	21	ND	ND
	IFAD	488	33	ND	ND
	IF-DIMBOKRO	175	59	ND	ND
	IFIT ADJAME	429	28	ND	ND
	IHEC	143	29	ND	ND
	INSTECH	570	78	ND	ND
	INSTITUT LEADER	46	23	ND	ND
	IPEX-FORMATION	45	12	ND	ND
	ISAC-KORHOGO	72	19	ND	ND
	ISFOP LOKO	129	1 095	ND	ND
	ISID	124	53	ND	ND
	ISTCI	1 582	19	ND	ND
	ISTT YOPOUGON	694	39	ND	ND
	ITA DE BOUAKE	392	41	ND	ND
	LEGACY INSTITUTE	1 262	38	ND	ND
	ONYX-EXCELLENCE	17	19	ND	ND
	SUP'MANAGEMENT COTE D'IVOIRE	152	61	ND	ND
	Total GRANDE ECOLE PRIVEE		70 524	9 290	ND
Total général		85 241	11 299	ND	ND

Source : DPE/MESRS

Tableau 5. 4: Répartition des enseignants des universités selon le statut par domaine d'enseignement, par sexe et par grade

UNIVERSITES PUBLIQUES

DOMAINE D'ENSEIGNEMENT CITE	SEXE	GRADE					Total général
		PROF TITULAIRE	MAITRE DE CONFERENCE	MAITRE ASSISTANT	ASSISTANT	AUTRE	
AGRICULTURE, SYLVICULTURE ET HALIEUTIQUE	F	0	0	1	6	1	8
	M	0	2	5	23	5	35
	Total	0	2	6	29	6	43
ALPHABÉTISATION ET APPRENTISSAGE DU CALCUL	M	0	0	1	0	0	1
		0	0	1	0	0	1
ARCHITECTURE ET BÂTIMENT	F	0	0	0	1	0	1
	M	0	1	0	4	6	11
	Total	0	1	0	5	6	12
ARTS	F	0	0	1	1	0	2
	M	0	1	5	5	4	15
	Total	0	1	6	6	4	17
COMMERCE ET ADMINISTRATION	F	0	1	1	9	0	11
	M	2	5	12	47	7	73
	Total	2	6	13	56	7	84
DÉVELOPPEMENT PERSONNEL	F	0	0	0	1	0	1
	M	0	0	0	3	0	3
	Total	0	0	0	4	0	4
DROIT	F	1	2	2	14	0	19
	M	3	12	14	78	9	116
	Total	4	14	16	92	9	135
FORMATION DES ENSEIGNANTS ET SCIENCES DE L'ÉDUCATION	F	1	0	0	0	1	2
	M	2	4	6	2	1	15
	Total	3	4	6	2	2	17
INDUSTRIES DE TRANSFORMATION ET DE TRAITEMENT	F	0	0	0	1	2	3
	M	1	2	2	2	4	11
	Total	1	2	2	3	6	14
INGÉNIERIE ET TECHNIQUES APPARENTÉES	F	0	1	1	1	0	3
	M	3	7	14	16	3	43
	Total	3	8	15	17	3	46
LETTRES	F	1	3	24	42	28	98
	M	27	40	125	176	11	379
	Total	28	43	149	218	39	477
MATHÉMATIQUES ET STATISTIQUES	M	4	14	19	12	11	60
		4	14	19	12	11	60
PROTECTION DE L'ENVIRONNEMENT	F	0	0	0	0	1	1
	M	0	0	2	9	4	15
	Total	0	0	2	9	5	16
SANTÉ	F	21	22	50	50	7	150
	M	101	129	127	168	20	545
	Total	122	151	177	218	27	695
SCIENCES DE LA VIE	F	4	3	20	14	16	57
	M	18	24	72	47	50	211
	Total	22	27	92	61	66	268
SCIENCES INFORMATIQUES	F	0	0	0	1	0	1
	M	0	0	8	22	6	36
	Total	0	0	8	23	6	37
SCIENCES PHYSIQUES	F	3	7	8	8	3	29
	M	19	35	56	36	37	183
	Total	22	42	64	44	40	212

Tableau 5.4: Répartition des enseignants des universités selon le statut par domaine d'enseignement, par sexe et par grade (suite)
UNIVERSITES PUBLIQUES

DOMAINE D'ENSEIGNEMENT CITE	SEXE	GRADE					Total général
		PROF TITULAIRE	MAITRE DE CONFERENCE	MAITRE ASSISTANT	ASSISTANT	AUTRE	
SCIENCES SOCIALES ET DU COMPORTEMENT	F	2	3	19	37	7	68
	M	17	41	105	245	38	446
	Total	19	44	124	282	45	514
SERVICES DE TRANSPORT	M	0	0	0	0	1	1
	Total	0	0	0	0	1	1
INCONNU OU NON PRÉCISÉ	F	0	11	16	35	2	64
	M	14	38	88	154	21	315
	Total	14	49	104	189	23	379
Total général		244	408	804	1 270	306	3 032

Source : DPE/MESRS

UNIVERSITES PRIVEES

DOMAINE D'ENSEIGNEMENT CITE	SEXE	GRADE						Total général
		PROF TITULAIRE	MAITRE DE CONFERENCE	MAITRE ASSISTANT	ASSISTANT	AUTRE	ND	
AGRICULTURE, SYLVICULTURE ET HALIEUTIQUE	M	0	0	0	1	0	0	1
	Total	0	0	0	1	0	0	1
ARTS	M	0	0	0	1	0	0	1
	Total	0	0	0	1	0	0	1
COMMERCE ET ADMINISTRATION	F	6	0	2	2	6	0	16
	M	9	5	13	36	96	1	160
	Total	15	5	15	38	102	1	176
DÉVELOPPEMENT PERSONNEL	F	1	0	0	1	0	0	2
	M	0	0	0	0	2	0	2
	Total	1	0	0	1	2	0	4
DROIT	F	4	2	3	3	14	2	28
	M	20	9	26	56	86	7	204
	Total	24	11	29	59	100	9	232
FORMATION DES ENSEIGNANTS ET SCIENCES DE L'ÉDUCATION	F	0	1	0	2	0	0	3
	M	2	4	4	2	1	0	13
	Total	2	5	4	4	1	0	16
INDUSTRIES DE TRANSFORMATION ET DE TRAITEMENT	F	0	0	0	0	1	0	1
	M	0	0	0	0	2	0	2
	Total	0	0	0	0	3	0	3
INGÉNIERIE ET TECHNIQUES APPARENTÉES	M	0	0	0	6	5	0	11
	Total	0	0	0	6	5	0	11
JOURNALISME ET INFORMATION	F	0	0	0	0	1	0	1
	M	0	0	1	0	0	0	1
	Total	0	0	1	0	1	0	2
LETTRES	F	1	0	0	1	9	0	11
	M	12	8	24	24	32	0	100
	Total	13	8	24	25	41	0	111
MATHÉMATIQUES ET STATISTIQUES	F	0	0	0	1	1	0	2
	M	9	2	11	23	7	0	52
	Total	9	2	11	24	8	0	54

Tableau 5.4: Répartition des enseignants des universités selon le statut par domaine d'enseignement, par sexe et par grade (suite)

UNIVERSITES PRIVEES

DOMAINE D'ENSEIGNEMENT CITE	SEXE	GRADE						Total général
		PROF TITULAIRE	MAITRE DE CONFERENCE	MAITRE ASSISTANT	ASSISTANT	AUTRE	ND	
PROTECTION DE L'ENVIRONNEMENT	F	0	0	0	0	1	0	1
	M	0	0	1	0	0	0	1
	Total	0	0	1	0	1	0	2
SANTÉ	M	0	0	2	0	3	0	5
	Total	0	0	2	0	3	0	5
SCIENCES DE LA VIE	M	0	0	0	0	2	0	2
	Total	0	0	0	0	2	0	2
SCIENCES INFORMATIQUES	F	0	0	0	0	1	0	1
	M	2	0	0	9	45	0	56
	Total	2	0	0	9	46	0	57
SCIENCES PHYSIQUES	F	0	1	0	0	1	0	2
	M	1	0	0	3	4	0	8
	Total	1	1	0	3	5	0	10
SCIENCES SOCIALES ET DU COMPORTEMENT	F	1	1	2	12	7	0	23
	M	29	19	34	85	51	0	218
	Total	30	20	36	97	58	0	241
SERVICES SOCIAUX	M	0	0	0	0	1	0	1
	Total	0	0	0	0	1	0	1
INCONNU OU NON PRÉCISÉ	F	0	8	14	26	1	0	1
	M	11	27	59	129	4	0	8
	Total	11	35	73	155	5	0	9
Total général		108	87	196	423	384	10	1 208

Source : DPE/MESRS

Tableau 5. 5: Répartition des enseignants des grandes écoles selon le statut par domaine d'enseignement, par sexe

GRANDES ECOLES PUBLIQUES

DOMAINE D'ENSEIGNEMENT CITE	SEXE		Total général
	F	M	
AGRICULTURE, SYLVICULTURE ET HALIEUTIQUE	8	47	55
ARCHITECTURE ET BÂTIMENT	1	32	33
ARTS	2	13	15
COMMERCE ET ADMINISTRATION	57	195	252
DROIT	10	35	45
FORMATION DES ENSEIGNANTS ET SCIENCES DE L'ÉDUCATION	53	68	121
INDUSTRIES DE TRANSFORMATION ET DE TRAITEMENT	0	16	16
INGÉNIERIE ET TECHNIQUES APPARENTÉES	5	181	186
JOURNALISME ET INFORMATION	0	1	1
LETTRES	51	156	207
MATHÉMATIQUES ET STATISTIQUES	21	167	188
PROTECTION DE L'ENVIRONNEMENT	0	6	6

Tableau 5.5: Répartition des enseignants des grandes écoles selon le statut par domaine d'enseignement, par sexe (suite)

GRANDES ECOLES PUBLIQUES

DOMAINE D'ENSEIGNEMENT CITE	SEXE		Total général
	F	M	
SANTÉ	1	3	4
SCIENCES DE LA VIE	1	22	23
SCIENCES INFORMATIQUES	8	65	73
SCIENCES PHYSIQUES	2	46	48
SCIENCES SOCIALES ET DU COMPORTEMENT	77	208	285
SERVICES AUX PARTICULIERS	0	5	5
SERVICES DE TRANSPORT	4	13	17
SERVICES SOCIAUX	28	76	104
INCONNU OU NON PRÉCISÉ	89	236	325
Total général	418	1 591	2 009

Source : DPE/MESRS

GRANDES ECOLES PRIVEES

DOMAINE D'ENSEIGNEMENT CITE	SEXE		Total général
	F	M	
AGRICULTURE, SYLVICULTURE ET HALIEUTIQUE	5	39	44
ARCHITECTURE ET BÂTIMENT	3	86	89
ARTS	2	44	46
COMMERCE ET ADMINISTRATION	142	2 098	2 240
DÉVELOPPEMENT PERSONNEL	7	12	19
DROIT	64	520	584
FORMATION DES ENSEIGNANTS ET SCIENCES DE L'ÉDUCATION	61	202	263
INDUSTRIES DE TRANSFORMATION ET DE TRAITEMENT	28	205	233
INGÉNIERIE ET TECHNIQUES APPARENTÉES	10	838	848
JOURNALISME ET INFORMATION	6	54	60
LETTRES	106	898	1 004
MATHÉMATIQUES ET STATISTIQUES	15	672	687
PROTECTION DE L'ENVIRONNEMENT	5	15	20
SANTÉ	1	39	40
SCIENCES DE LA VIE	19	189	208
SCIENCES INFORMATIQUES	27	775	802
SCIENCES PHYSIQUES	22	464	486
SCIENCES SOCIALES ET DU COMPORTEMENT	49	873	922
SERVICES AUX PARTICULIERS	2	22	24
SERVICES DE SÉCURITÉ	0	1	1
SERVICES DE TRANSPORT	5	67	72
SERVICES SOCIAUX	1	15	16
INCONNU OU NON PRÉCISÉ	62	390	452
Total général	642	8 518	9 160

Source : DPE/MESRS

Tableau 5. 6: Répartition des enseignants des universités selon le statut, par établissement par faculté et par grade selon le sexe

UNIVERSITES PUBLIQUES

ETABLISSEMENT	FACULTE	SEXE	GRADE					Total général
			PROF TITULAIRE	MAITRE DE CONFERENCE	MAITRE ASSISTANT	ASSISTANT	AUTRE	
UFHB	UFHB	F	30	42	116	141	53	382
		M	171	275	498	514	102	1 560
	Total		201	317	614	655	155	1 942
UNA	UNA	F	0	8	14	26		48
		M	11	27	58	126		222
	Total		11	35	72	152		270
UAO	UAO	F	3	3	13	32	3	54
		M	28	49	97	281	9	464
	Total		31	52	110	313	12	518
UJLG	UJLOG	F	0	0	0	0	12	12
		M	0	0	0	0	127	134
	Total		0	2	1	4	139	146
UPGC	UPGC	F	0	0	0	22	0	22
		M	1	2	7	124	0	134
	Total		1	2	7	146	0	156
Total général	Total		244	408	804	1 270	306	3 032

Source : DPE/MESRS

UNIVERSITES PRIVEES

ETABLISSEMENT	FACULTE	SEXE	GRADE						Total général
			PROF TITULAIRE	MAITRE DE CONFERENCE	MAITRE ASSISTANT	ASSISTANT	AUTRE	ND	
CELAF INSTITUT	CENTRE LASALLIEN AFRICAIN	F	0	1	0	0	2	0	3
		M	0	2	23	4	14	0	43
	Total		0	3	23	4	16	0	46
CERAP IDDH	ECOLE DES SCIENCES MORALES ET POLITIQUES D'AFRIQUE DE L'OUEST	F	1	0	1	0	0	0	2
		M	9	1	4	8	0	0	22
	Total		10	1	5	8	0	0	24
COMREFAS	CONSORTIUM POUR LE MANAGEMENT DE RECHERCHE FONDAMENTALE ET APPLIQUÉE EN AFRIQUE DU SUD DU SAHARA	F	1	0	0	0	0	0	1
		M	9	0	0	0	0	0	9
	Total		10	0	0	0	0	0	10
EESP/UFRA	ECOLE SUPERIEURE DE GESTION ET FINANCE	M	1	1	2	28	0	0	32
	Total		1	1	2	28	0	0	32
FUPA	SCIENCES JURIDIQUES	F	3	1	0	2	1	0	7
		M	6	12	14	15	19	0	66
	Total		9	13	14	17	20	0	73
IBM-T	INSTITUT BRITANIQUE DE MANAGEMENT ET DE TECHNOLOGIE	F	0	0	0	0	4	0	4
		M	0	0	1	3	16	0	20
	Total		0	0	1	3	20	0	24

Tableau 5.6: Répartition des enseignants des universités selon le statut, par établissement par faculté et par grade selon le sexe (suite)

UNIVERSITES PRIVEES

ETABLISSEMENT	FACULTE	SEXE	GRADE						Total général
			PROF TITULAIRE	MAITRE DE CONFERENCE	MAITRE ASSISTANT	ASSISTANT	AUTRE	ND	
IUA	SCIENCES JURIDIQUES ET POLITIQUES	F	0	0	1	2	5	0	8
		M	5	2	5	34	39	0	85
	Total		5	2	6	36	44	0	93
UASA	SCIENCES JURIDIQUES	F	0	0	0	0	2	0	2
		M	0	0	0	0	27	0	27
	Total		0	0	0	0	29	0	29
UC - ASM	FACULTE DES SCIENCES DE LA GESTION	F	0	1	1	0	0	0	2
		M	4	0	0	0	7	0	11
	Total		4	1	1	0	7	0	13
UCLM	ADMINISTRATION ET COMMUNICATION D'ENTREPRISE	F	1	1	1	4	6	0	13
		M	0	6	8	31	29	0	74
	Total		1	7	9	35	35	0	87
UIBA	FACULTE DE DROIT	F	0	0	0	0	6	2	8
		M	0	0	0	0	19	8	27
	Total		0	0	0	0	25	10	35
UIFCI	FACULTE DES ETUDES SUPERIEURS ISLAMIQUES	M	0	7	8	0	1	0	16
			0	7	8	0	1	0	16
UISS HB	DROIT	F	0	1	1	9	3	0	14
		M	3	8	13	24	12	0	60
	Total		3	9	14	33	15	0	74
UMECI	UFR DES SCIENCES ECONOMIQUES ET DE GESTION	F	0	0	0	1	4	0	5
		M	3	1	14	26	14	0	58
	Total		3	1	14	27	18	0	63
UNCI	DROIT ET SCIENCES POLITIQUES	F	0	0	0	0	1	0	1
		M	1	4	3	11	11	0	30
	Total		1	4	3	11	12	0	31
UNISAT	UFR MATHEMATIQUES-INFORMATIQUE	F	0	0	0	2	3	0	5
		M	5	0	4	27	16	0	52
	Total		5	0	4	29	19	0	57
USTCI	UNIVERSITE DES SCIENCES ET TECHNOLOGIES DE COTE D'IVOIRE	F	6	0	0	0	0	0	6
		M	13	0	0	0	0	0	13
	Total		19	0	0	0	0	0	19
CUP	INSTITUT UNIVERSITAIRE DES SCIENCES INFORMATIQUES ET TELECOMS	M	2	0	2	0	18	0	22
		Total		2	0	2	0	18	0
IMAT	ECOLE DE GESTION ET DROIT	M	0	0	0	0	29	0	29
		Total		0	0	0	0	29	0
UA - BOUAKE	FACULTE DE DROIT ET DE SCIENCE POLITIQUE	M	0	0	2	18	4	0	24
		Total		0	0	2	18	4	0
UIM	LES SCIENCES DU CORAN ET DES HADIS	M	15	0	0	0	0	0	15
		Total		15	0	0	0	0	0

Tableau 5.6: Répartition des enseignants des universités selon le statut, par établissement par faculté et par grade selon le sexe (suite)
UNIVERSITES PRIVEES (suite et fin)

ETABLISSEMENT	FACULTE	SEXE	GRADE						Total général
			PROF TITULAIRE	MAITRE DE CONFERENCE	MAITRE ASSISTANT	ASSISTANT	AUTRE	ND	
UL-CIDD	UNIVERSITE DES LAGUNES	F	1	0	0	2	2	0	5
		M	4	2	5	7	10	0	28
		Total	5	2	5	9	12	0	33
UNS	UNIVERSITE NORD SUD	M	0	1	1	6	14	0	22
	Total	0	1	1	6	14	0	22	
USSAC	SCIENCES ECONOMIQUES ET DE GESTION	F	0	0	2	0	0	0	2
		M	4	0	8	7	21	0	40
		Total	4	0	10	7	21	0	42
UTT -LOKO	UNIVERSITE TERTIAIRE ET TECHNOLOGIQUE	F	0	0	0	0	4	0	4
		M	0	0	0	0	21	0	21
		Total	0	0	0	0	25	0	25
Total général			97	52	124	271	384	10	938

Source : DPE/MESRS

Tableau 5. 7: Répartition des enseignants des universités selon le statut, par établissement, par faculté et par sexe selon le diplôme

UNIVERSITES PUBLIQUES

ETABLISSEMENT	FACULTE	SEXE	DIPLÔME								Total général
			PhD/DOCTORAT	DEA/MASTER/DESS	LICENCE	CAP-CM/CAP-PC/CAPCAFOP/EQUIVALENT	INGENIEUR	BTS/DTS/DUT/DEUG	MAITRISE	NP	
UFHB	UFHB	F	349	8	5	13	1	0	4	2	382
		M	1 474	10	3	15	13	7	0	38	1 560
		Total	1 823	18	8	28	14	7	4	40	1 942
Total UFHB			1 823	18	8	28	14	7	4	40	1 942
UNA	UNA	F	222	0	0	0	0	0	0	0	0
		M	48	0	0	0	0	0	0	0	0
		Total	270	0	0	0	0	0	0	0	0
UAO	UAO	F	44	0	0	1	0	0	0	9	54
		M	379	0	0	3	1	0	0	81	464
		Total	423	0	0	4	1	0	0	90	518
Total UAO			423	0	0	4	1	0	0	90	518
UJLG	UJLG	F	0	0	0	0	0	0	0	12	12
		M	5	0	0	0	2	0	0	127	134
		Total	5	0	0	0	2	0	0	139	146
UPGC	UPGC	F	13	0	0	0	9	0	0	0	22
		M	110	1	0	0	23	0	0	0	134
		Total	123	1	0	0	32	0	0	0	156
Total UPGC			123	1	0	0	32	0	0	156	
Total général			2 644	19	8	32	49	7	4	269	3 032

Tableau 5.7: Répartition des enseignants des universités selon le statut, par établissement, par faculté et par sexe selon le diplôme (suite)
UNIVERSITES PRIVEES

ETABLISSEMENT	FACULTE	SEXE	GRADE											Total général		
			PHD/DOCTORAT	DEA/MASTER/DES	LICENCE	CAP-CM/CAP-PC/CAPCAFOP/EQUIVALENT	INGENIEUR	BTS/DTS/DUT/DEUG	MBA	ADMINISTRATEUR EXPERT	COMPTABLE	MAITRISE	AUTRE		NP	
CELAF INSTITUT	CENTRE LASALLIEN AFRICAIN	F	1	0	2	0	0	0	0	0	0	0	0	0	0	3
		M	29	6	6	0	0	0	0	0	0	2	0	0	0	43
		Total	30	6	8	0	0	0	0	0	0	2	0	0	0	46
CERAP IDDH	ECOLE DES SCIENCES MORALES ET POLITIQUES D'AFRIQUE DE L'OUEST	F	2	0	0	0	0	0	0	0	0	0	0	0	0	2
		M	22	0	0	0	0	0	0	0	0	0	0	0	0	22
		Total	24	0	0	0	0	0	0	0	0	0	0	0	0	24
COMREFAS	CONSORTIUM POUR LE MANAGEMENT DE RECHERCHE FONDAMENTALE ET APPLIQUÉE EN AFRIQUE DU SUD DU SAHARA	F	1	0	0	0	0	0	0	0	0	0	0	0	0	1
		M	9	0	0	0	0	0	0	0	0	0	0	0	0	9
		Total	10	0	0	0	0	0	0	0	0	0	0	0	0	10
EESP/UFRA	ECOLE SUPERIEURE DE GESTION ET FINANCE	M	3	18	0	1	10	0	0	0	0	0	0	0	0	32
		Total	3	18	0	1	10	0	0	0	0	0	0	0	0	32
		Total	3	18	0	1	10	0	0	0	0	0	0	0	0	32
FUPA	SCIENCES JURIDIQUES	F	7	0	0	0	0	0	0	0	0	0	0	0	0	7
		M	50	4	0	3	3	0	0	0	4	1	1	0	66	
		Total	57	4	0	3	3	0	0	0	4	1	1	0	73	
IBM-T	INSTITUT BRITANIQUE DE MANAGEMENT ET DE TECHNOLOGIE	F	1	3	0	0	0	0	0	0	0	0	0	0	0	4
		M	6	11	0	0	1	0	0	0	0	1	1	0	20	
		Total	7	14	0	0	1	0	0	0	0	1	1	0	24	
IUA	SCIENCES JURIDIQUES ET POLITIQUES	F	3	4	0	0	0	0	0	0	0	0	1	0	8	
		M	46	28	0	2	4	1	2	0	0	0	1	1	85	
		Total	49	32	0	2	4	1	2	0	0	0	2	1	93	
UASA	SCIENCES JURIDIQUES	F	0	1	0	0	1	0	0	0	0	0	0	0	2	
		M	5	20	0	0	1	0	0	0	0	0	1	0	27	
		Total	5	21	0	0	2	0	0	0	0	0	1	0	29	
UC - ASM	FACULTE DES SCIENCES DE LA GESTION	F	0	0	0	0	0	0	0	0	0	0	0	2	2	
		M	3	2	0	0	0	0	4	0	0	1	0	1	11	
		Total	3	2	0	0	0	0	4	0	0	1	0	3	13	
UCLM	ADMINISTRATION ET COMMUNICATION D'ENTREPRISE	F	6	6	0	0	0	0	0	0	0	0	0	1	13	
		M	49	23	0	0	0	0	0	0	0	0	0	2	74	
		Total	55	29	0	0	0	0	0	0	0	0	0	3	87	
UIBA	FACULTE DE DROIT	F	6	1	0	0	0	0	0	0	0	0	1	0	8	
		M	21	4	0	0	0	0	0	0	0	0	1	1	27	
		Total	27	5	0	0	0	0	0	0	0	0	2	1	35	
UIFCI	FACULTE DES ETUDES SUPERIEURS ISLAMIQUES	M	10	3	0	0	0	0	0	0	2	0	1	16		
		Total	10	3	0	0	0	0	0	0	2	0	1	16		

Tableau 5.7: Répartition des enseignants des universités selon le statut, par établissement, par faculté et par sexe selon le diplôme (suite et fin)

UNIVERSITES PRIVEES

ETABLISSEMENT	FACULTE	SEXE	GRADE												Total général	
			PHD/DOCTORAT	DEA/MASTER/DESS	LICENCE	CAP-CM/CAP-PC/CAPCAFOP/EQUIVALENT	INGENIEUR	BTS/DTS/DUT/DEUG	MBA	ADMINISTRATEUR	EXPERT	COMPTABLE	MAITRISE	AUTRE		NP
UISS HB	DROIT	F	12	2	0	0	0	0	0	0	0	0	0	0	0	14
		M	48	11	0	0	0	0	0	0	0	0	0	0	1	60
	Total		60	13	0	0	0	0	0	0	0	0	0	0	1	74
UMECI	UFR DES SCIENCES ECONOMIQUES ET DE GESTION	F	1	4	0	0	0	0	0	0	0	0	0	0	5	
		M	41	10	0	0	4	0	0	3	0	0	0	0	58	
	Total		42	14	0	0	4	0	3	0	0	0	0	0	63	
UNCI	DROIT ET SCIENCES POLITIQUES	F	0	1	0	0	0	0	0	0	0	0	0	0	1	
		M	21	7	0	0	0	1	0	0	0	0	1	0	30	
	Total UNCI		21	8	0	0	0	1	0	0	0	0	1	0	31	
UNISAT	UFR MATHÉMATIQUES-INFORMATIQUE	F	0	0	0	0	0	0	0	0	0	0	0	5	5	
		M	0	0	0	0	0	0	0	0	0	0	0	52	52	
	Total		0	0	0	0	0	0	0	0	0	0	0	57	57	
USTCI	UNIVERSITE DES SCIENCES ET TECHNOLOGIES DE COTE D'IVOIRE	F	6	0	0	0	0	0	0	0	0	0	0	0	6	
		M	12	0	0	0	1	0	0	0	0	0	0	0	13	
	Total		18	0	0	0	1	0	0	0	0	0	0	0	19	
CUP	INSTITUT UNIVERSITAIRE DES SCIENCES INFORMATIQUES ET TELECOMS	M	11	2	0	0	7	0	1	0	0	0	1	0	22	
		Total		11	2	0	0	7	0	1	0	0	0	1	0	22
	IMAT	ECOLE DE GESTION ET DROIT	M	1	5	0	0	4	0	0	0	0	0	0	19	29
Total				1	5	0	0	4	0	0	0	0	0	0	19	29
UA - BOUAKE	FACULTE DE DROIT ET DE SCIENCE POLITIQUE	M	18	5	0	0	1	0	0	0	0	0	0	0	24	
		Total		18	5	0	0	1	0	0	0	0	0	0	24	
UIM	LES SCIENCES DU CORAN ET DES HADIS	M	0	3	12	0	0	0	0	0	0	0	0	0	15	
		Total		0	3	12	0	0	0	0	0	0	0	0	15	
UL-CIDD	UNIVERSITE DES LAGUNES	F	3	2	0	0	0	0	0	0	0	0	0	0	5	
		M	19	8	0	0	0	0	0	0	1	0	0	0	28	
UNS	UNIVERSITE NORD SUD	M	8	11	0	0	1	1	0	0	0	1	0	0	22	
		Total		8	11	0	0	1	1	0	0	1	0	0	22	
USSAC	SCIENCES ECONOMIQUES ET DE GESTION	F	2	0	0	0	0	0	0	0	0	0	0	0	2	
		M	21	18	0	0	1	0	0	0	0	0	0	0	40	
	Total		23	18	0	0	1	0	0	0	0	0	0	0	42	
UTT -LOKO	UNIVERSITE TERTIAIRE ET TECHNOLOGIQUE	F	1	1	0	0	1	1	0	0	0	0	0	0	4	
		M	4	3	2	0	5	2	0	0	0	4	0	1	21	
	Total		5	4	2	0	6	3	0	0	0	4	0	1	25	
Total		5	4	2	0	6	3	0	0	0	4	0	1	25		
Total général		509	227	22	6	45	6	7	3	5	12	9	87	938		

Source : DPE/MESRS

Tableau 5. 8: Répartition des enseignants des grandes écoles selon le statut, par établissement et par sexe selon le diplôme

GRANDES ECOLES PUBLIQUES

ETABLISSEMENT	SEXE	DIPLOME													Total général
		PhD/DOCTORAT	DEA/MASTER/DESS	LICENCE	CAP-CM/CAP-PC/CAPCAFOP/EQUIVALENT	INGENIEUR	BTS/DTS/DUT/DEUG	ADMINISTRATEUR	EXPERT	COMPTABLE	BAC/BT/NIVEAU TLE	MAITRISE	AUTRE	NP	
INP-HB	F	13	8	0	1	8	0	0	0	0	0	0	2	0	32
	M	160	36	0	0	148	5	2	2	2	0	8	0	363	
	Total	173	44	0	1	156	5	2	2	2	0	10	0	395	
ENS	F	0	0	0	0	0	0	0	0	0	0	0	17	17	
	M	0	0	0	0	0	0	0	0	0	0	0	62	62	
	Total	0	0	0	0	0	0	0	0	0	0	0	79	79	
CBCG BOUAKE	F	0	0	0	4	0	0	0	0	0	0	0	0	4	
	M	0	0	0	58	0	5	0	0	0	10	1	0	74	
	Total	0	0	0	62	0	5	0	0	0	10	1	0	78	
CBCG COCODY	F	0	0	0	62	0	0	0	0	0	0	0	0	62	
	M	0	0	0	181	0	0	0	0	0	0	0	0	181	
	Total	0	0	0	243	0	0	0	0	0	0	0	0	243	
CELIA	F	0	0	0	4	0	0	0	0	0	0	0	0	4	
	M	0	0	0	43	0	0	0	0	0	0	0	1	44	
	Total	0	0	0	47	0	0	0	0	0	0	0	1	48	
CAFOP 1 DE BOUAKE	F	0	0	0	8	0	0	0	0	0	0	2	0	10	
	M	0	0	0	40	0	0	0	0	0	0	2	0	42	
	Total	0	0	0	48	0	0	0	0	0	0	4	0	52	
ENSEA	F	1	0	0	0	1	0	0	0	0	0	0	0	2	
	M	5	0	0	0	4	0	0	0	0	0	1	0	10	
	Total	6	0	0	0	5	0	0	0	0	0	1	0	12	
CAFOP 2 - ENI	F	0	0	0	16	0	0	0	0	0	0	0	0	16	
	M	0	0	0	94	0	0	0	0	0	0	0	0	94	
	Total	0	0	0	110	0	0	0	0	0	0	0	0	110	
CAFOP D'ABENGOUROU	F	0	0	0	10	0	0	0	0	0	0	0	0	10	
	M	0	0	0	49	0	0	0	0	0	0	9	0	58	
	Total	0	0	0	59	0	0	0	0	0	0	9	0	68	
CAFOP D'ABIDJAN	F	0	0	0	78	0	0	0	0	0	0	0	0	78	
	M	0	0	0	61	0	0	0	0	0	0	0	0	61	
	Total	0	0	0	139	0	0	0	0	0	0	0	0	139	
CAFOP DABOU	F	0	0	0	49	0	0	0	0	0	0	0	0	49	
	M	0	0	0	67	0	0	0	0	0	0	0	0	67	
	Total	0	0	0	116	0	0	0	0	0	0	0	0	116	
CAFOP DALOA	F	0	0	0	16	0	0	0	0	0	0	0	0	16	
	M	0	0	0	50	0	0	0	0	0	0	0	0	50	
	Total	0	0	0	66	0	0	0	0	0	0	0	0	66	
CAFOP DE KATIOLA	F	0	0	0	6	0	0	0	0	0	0	0	0	6	
	M	0	0	0	30	0	0	0	0	0	0	0	0	30	
	Total	0	0	0	36	0	0	0	0	0	0	0	0	36	
CAFOP DE MAN	F	0	0	0	0	0	0	0	0	0	0	0	4	4	
	M	0	0	2	0	0	2	0	0	3	0	0	28	35	
	Total	0	0	2	0	0	2	0	0	3	0	0	32	39	

Tableau 5.8: Répartition des enseignants des grandes écoles selon le statut, par établissement et par sexe selon le diplôme (suite)

GRANDES ECOLES PUBLIQUES (suite et fin)

ETABLISSEMENT	SEXE	DIPLOME													Total général
		PHD/DOCTORAT	DEA/MASTER/DESS	LICENCE	CAP-CM/CAP-PC/CAPCAFOP/EQUIVALENT	INGENIEUR	BTS/DTS/DUT/DEUG	ADMINISTRATEUR	EXPERT	COMPTABLE	BAC/BT/NIVEAU TLE	MAITRISE	AUTRE	NP	
CAFOP GAGNOA	F	0	0	0	15	0	0	0	0	0	0	0	0	0	15
	M	0	0	0	65	0	0	0	0	0	0	0	0	0	65
	Total	0	0	0	80	0	0	0	0	0	0	0	0	0	80
CAFOP KORHOGO	F	0	0	0	1	0	0	0	0	0	0	1	0	2	
	M	0	0	0	40	0	0	0	0	0	0	3	0	43	
	Total	0	0	0	41	0	0	0	0	0	0	4	0	45	
CAFOP ODIENNE	F	0	0	0	0	0	0	0	0	0	0	0	3	3	
	M	0	0	0	0	0	0	0	0	0	0	0	21	21	
	Total	0	0	0	0	0	0	0	0	0	0	0	24	24	
INFS	F	0	0	0	0	0	16	0	0	0	0	21	10	47	
	M	0	0	0	3	0	0	0	0	0	1	23	5	32	
	Total	0	0	0	3	0	16	0	0	0	1	44	15	79	
CBCG DALOA	F	0	0	0	12	0	0	0	0	0	0	0	0	12	
	M	0	0	0	49	0	0	0	0	0	0	0	0	49	
	Total	0	0	0	61	0	0	0	0	0	0	0	0	61	
LP DAOUKRO	F	0	0	0	0	0	1	0	0	0	0	0	0	1	
	M	0	2	2	0	1	11	0	0	2	7	0	0	25	
	Total	0	2	2	0	1	12	0	0	2	7	0	0	26	
LP GAGNOA	F	0	0	0	6	0	0	0	0	0	0	0	0	6	
	M	0	0	0	26	0	0	0	0	0	0	0	0	26	
	Total	0	0	0	32	0	0	0	0	0	0	0	0	32	
LP JACQUEVILLE	F	0	0	0	1	0	0	0	0	0	0	0	0	1	
	M	0	0	0	20	0	0	0	0	0	0	0	0	20	
	Total	0	0	0	21	0	0	0	0	0	0	0	0	21	
LP ODIENNE	F	0	0	0	1	0	0	0	0	0	0	0	0	1	
	M	0	0	0	16	0	0	0	0	0	2	0	0	18	
	Total	0	0	0	17	0	0	0	0	0	2	0	0	19	
LTA	F	0	0	0	10	0	0	0	0	0	0	0	0	10	
	M	0	0	0	55	0	0	0	0	0	0	0	0	55	
	Total	0	0	0	65	0	0	0	0	0	0	0	0	65	
LPHA	F	0	3	0	2	0	0	0	0	0	0	0	0	5	
	M	0	4	0	14	0	0	0	0	0	0	0	0	18	
	Total	0	7	0	16	0	0	0	0	0	0	0	0	23	
LPSP	F	0	0	0	5	0	0	0	0	0	0	0	0	5	
	M	0	0	0	48	0	0	0	0	0	0	0	0	48	
	Total	0	0	0	53	0	0	0	0	0	0	0	0	53	
Total général		179	53	4	1 316	162	40	2	2	7	20	73	151	2 009	

Source : DPE/MESRS

Tableau 5.8: Répartition des enseignants des grandes écoles selon le statut, par établissement et par sexe selon le diplôme (suite)
GRANDES ECOLES PRIVEES

ETABLISSEMENT	SEXE	DIPLOME														Total général	
		PhD/ DOCTORAT	DEA/MASTER/D ESS	LICENCE	CAP-CM/CAP- PC/CAP/CAFOP/E QUIVALENT	INGENIEUR	BTS/DTS/DUT/D EUG	MBA	BACHELOR ADMINISTRATE UR	EXPERT	COMPTABLE	BAC/BT/NIVEAU TLE	BEPC/BEP/NIVE IAU 3e	MAITRISE	AUTRE		NP
2IFE	F	0	1	0	1	1	0	0	0	0	0	0	0	2	0	0	5
	M	3	17	0	2	6	0	1	0	0	0	0	0	20	0	2	51
	Total	3	18	0	3	7	0	1	0	0	0	0	0	22	0	2	56
ACADEMIE FICOGES	F	0	0	0	0	0	0	1	0	0	0	0	0	0	1	0	2
	M	1	10	1	2	2	1	0	0	0	0	0	7	4	0	28	
	Total	1	10	1	2	2	1	1	0	0	0	0	7	5	0	30	
AFRIQUE FORMATION	F	0	1	0	1	0	0	0	0	0	0	0	0	0	0	3	5
	M	0	10	1	18	12	0	0	0	0	0	0	20	1	36	98	
	Total	0	11	1	19	12	0	0	0	0	0	0	20	1	39	103	
AGH	F	0	1	0	1	1	0	0	0	0	0	0	1	0	0	4	
	M	0	1	0	3	4	0	0	0	0	0	0	13	0	0	21	
	Total	0	2	0	4	5	0	0	0	0	0	0	14	0	0	25	
A I S T PLATEAU	F	1	3	0	0	0	2	0	0	0	0	0	2	0	0	8	
	M	13	22	2	0	20	7	0	0	0	0	0	22	1	1	88	
	Total	14	25	2	0	20	9	0	0	0	0	0	24	1	1	96	
BLM-ISACOM	F	0	0	0	0	0	0	0	0	0	0	0	0	0	10	10	
	M	0	0	0	0	0	0	0	0	0	0	0	0	0	10	10	
	Total	0	0	0	0	0	0	0	0	0	0	0	0	0	10	10	
A I S T TREICHVILLE	F	1	2	0	0	2	0	0	0	0	0	0	3	0	1	9	
	M	10	23	1	0	16	1	1	0	0	0	0	26	0	3	81	
	Total	11	25	1	0	18	1	1	0	0	0	0	29	0	4	90	
AGITEL FORMATION	F	0	7	0	1	0	0	0	0	0	0	0	1	1	0	10	
	M	13	34	1	6	21	0	3	0	1	3	0	24	6	1	113	
	Total	13	41	1	7	21	0	3	0	1	3	0	25	7	1	123	
AIST COCODY	F	1	3	0	0	0	2	0	0	0	0	0	2	0	0	8	
	M	13	22	2	0	20	7	0	0	0	0	0	22	1	1	88	
	Total	14	25	2	0	20	9	0	0	0	0	0	24	1	1	96	
CESA PLATEAU	F	0	1	0	0	1	0	0	0	0	0	0	0	0	0	2	
	M	6	30	0	3	19	0	0	0	0	0	0	0	4	1	63	
	Total	6	31	0	3	20	0	0	0	0	0	0	0	4	1	65	
CESTIA-2EP	F	0	0	0	1	0	2	0	0	0	0	0	2	0	0	5	
	M	0	12	4	7	11	1	0	0	0	0	0	12	0	8	55	
	Total	0	12	4	8	11	3	0	0	0	0	0	14	0	8	60	
ASTC	F	0	2	0	0	1	0	0	0	0	0	0	0	0	0	3	
	M	0	9	0	3	22	0	0	0	0	0	0	11	1	1	47	
	Total	0	11	0	3	23	0	0	0	0	0	0	11	1	1	50	
CIFC	F	0	0	0	0	0	1	0	0	0	0	0	1	0	0	2	
	M	2	8	1	0	6	0	0	0	0	0	0	10	0	0	27	
	Total	2	8	1	0	6	1	0	0	0	0	0	11	0	0	29	
CMAM-CI	F	1	1	0	3	1	3	0	0	0	0	0	0	0	0	9	
	M	0	11	2	1	10	1	0	0	1	0	0	10	0	0	36	
	Total	1	12	2	4	11	4	0	0	1	0	0	10	0	0	45	
CSNDP	F	0	0	0	0	0	4	0	0	0	0	0	1	0	0	5	
	M	0	3	0	0	2	1	0	0	0	0	0	7	0	0	13	
	Total	0	3	0	0	2	5	0	0	0	0	0	8	0	0	18	

Tableau 5.8: Répartition des enseignants des grandes écoles selon le statut, par établissement et par sexe selon le diplôme (suite)
GRANDES ECOLES PRIVEES (suite)

ETABLISSEMENT	SEXE	DIPLOME														Total général	
		PHD/DOCTORAT	DEA/MASTER/D ESS	LICENCE LAF-LVI/LAF- PC/CAPCAFOP/E QUIVALENT	INGENIEUR BTS/DTS/DUT/D EUG	MBA	BACHELOR UR	EXPERT COMPTABLE	BAC/BT/NIVEAU TLE	BEP/BEP/NIVE AU 3e	MAITRISE	AUTRE	NP				
EIT-NTIC	F	0	0	0	0	0	0	0	0	0	0	0	0	1	0	0	1
	M	0	2	1	0	14	0	0	0	0	0	0	0	15	1	0	33
	Total	0	2	1	0	14	0	0	0	0	0	0	0	16	1	0	34
ENSIT	F	0	1	0	0	0	0	0	0	0	0	0	0	0	0	0	1
	M	18	5	0	1	6	0	0	0	0	0	0	0	0	0	0	30
	Total	18	6	0	1	6	0	0	0	0	0	0	0	0	0	0	31
ESAM VRIDI	F	1	0	0	2	3	0	0	0	0	0	0	0	5	0	0	11
	M	4	7	0	28	48	0	0	0	0	0	0	0	14	0	0	101
	Total	5	7	0	30	51	0	0	0	0	0	0	0	19	0	0	112
ESC BOUAKE	M	0	5	1	1	2	0	0	0	0	0	0	0	3	0	4	16
	Total	0	5	1	1	2	0	0	0	0	0	0	0	3	0	4	16
ESCG LA SORBONNE	F	0	0	0	0	0	0	0	0	0	0	0	0	0	0	4	4
	M	0	0	0	0	0	0	0	0	0	0	0	0	0	0	21	21
	Total	0	0	0	0	0	0	0	0	0	0	0	0	0	0	25	25
ESIAS POLYTECHNIQUE	F	0	0	0	2	0	0	0	0	0	0	0	0	0	0	0	2
	M	3	23	0	19	38	0	4	0	0	0	0	0	15	4	0	106
	Total	3	23	0	21	38	0	4	0	0	0	0	0	15	4	0	108
ESK 2 PLATEAUX ANGRE	F	0	0	0	0	0	0	0	0	0	0	0	0	1	0	4	5
	M	2	3	0	6	14	0	0	0	0	0	0	0	5	2	9	41
	Total	2	3	0	6	14	0	0	0	0	0	0	0	6	2	13	46
ESMA	F	0	0	0	1	1	0	0	0	0	0	0	0	0	0	1	3
	M	0	5	0	1	4	1	0	0	0	0	1	0	10	1	0	23
	Total	0	5	0	2	5	1	0	0	0	0	1	0	10	1	1	26
ESPI	F	0	2	0	0	1	1	0	0	0	0	0	0	0	2	0	6
	M	4	21	1	2	5	1	2	0	0	0	0	0	10	2	1	49
	Total	4	23	1	2	6	2	2	0	0	0	0	0	10	4	1	55
ESTAM	F	1	1	0	0	1	0	0	0	0	0	0	0	0	0	0	3
	M	3	18	0	0	11	0	0	0	0	0	0	0	6	0	0	38
	Total	4	19	0	0	12	0	0	0	0	0	0	0	6	0	0	41
ESTAN PLATEAU	F	0	0	0	0	0	1	0	0	0	0	0	0	1	0	0	2
	M	0	5	0	0	0	1	0	0	0	0	0	0	11	0	0	17
	Total	0	5	0	0	0	2	0	0	0	0	0	0	12	0	0	19
EST-LOKO	F	0	4	3	7	1	3	0	0	0	0	0	0	7	1	0	26
	M	22	62	20	27	43	35	0	0	0	0	4	1	69	10	2	295
	Total	22	66	23	34	44	38	0	0	0	0	4	1	76	11	2	321
ESTTA-LOKO	F	3	6	3	6	1	5	0	0	0	0	0	0	28	0	0	52
	M	60	126	43	65	103	57	0	1	1	1	6	1	179	16	9	668
	Total	63	132	46	71	104	62	0	1	1	1	6	1	207	16	9	720
ETSA	F	0	0	0	0	0	0	0	0	0	0	0	0	2	0	0	2
	M	0	4	0	0	8	0	0	0	0	0	0	0	12	0	0	24
	Total	0	4	0	0	8	0	0	0	0	0	0	0	14	0	0	26
EURO- FORMATION	M	0	7	0	8	9	1	0	0	0	0	0	0	14	0	0	39
	Total	0	7	0	8	9	1	0	0	0	0	0	0	14	0	0	39

Tableau 5.8: Répartition des enseignants des grandes écoles selon le statut, par établissement et par sexe selon le diplôme (suite)
GRANDES ECOLES PRIVEES (suite)

ETABLISSEMENT	SEXE	DIPLOME														Total général	
		PHD/DOCTORAT	DEA/MASTER/DESS	LICENCE LAF-LM/LLAF-	PC/CAP/CAFOF/EQUIVALENT	INGENIEUR	BTS/DTS/DUT/DEUG	MBA	BACHELOR	ADMINISTRATEUR EXPERT	COMPTABLE	BAC/BT/NIVEAU TLE	BEPC/BEP/NIVEAU 3e	MAITRISE	AUTRE		NP
EWP	F	0	1	0	2	0	0	0	0	0	0	0	7	0	0	10	
	M	13	41	13	22	22	16	0	0	1	0	1	0	46	4	3	182
	Total	13	42	13	24	22	16	0	0	1	0	1	0	53	4	3	192
GIA	F	0	2	0	0	0	0	0	0	0	0	0	2	0	0	4	
	M	1	11	0	2	5	1	0	0	0	0	0	14	0	1	35	
	Total	1	13	0	2	5	1	0	0	0	0	0	16	0	1	39	
GROUPE IFPG- ISFPT	F	0	1	0	0	0	0	0	0	0	0	0	0	0	2	3	
	M	6	21	1	0	23	0	0	0	0	0	0	11	5	5	72	
	Total	6	22	1	0	23	0	0	0	0	0	0	11	5	7	75	
GROUPE ITA INGENIERIE	F	0	0	0	0	5	0	0	0	0	0	0	0	0	0	5	
	M	0	7	0	0	51	1	0	0	0	0	0	7	0	2	68	
	Total	0	7	0	0	56	1	0	0	0	0	0	7	0	2	73	
HEC AD YOPOUGON	M	1	5	2	3	3	2	0	0	0	0	0	15	0	0	31	
	Total	1	5	2	3	3	2	0	0	0	0	0	15	0	0	31	
HEC LA ROCHE PLATEAU	F	0	1	0	0	0	0	0	0	0	0	0	0	0	0	1	
	M	0	1	0	1	2	3	0	0	0	0	0	5	0	0	12	
	Total	0	2	0	1	2	3	0	0	0	0	0	5	0	0	13	
HEGES	F	0	0	0	0	0	0	0	0	0	0	0	1	1	0	2	
	M	2	4	3	8	2	2	0	0	0	0	0	10	0	1	32	
	Total	2	4	3	8	2	2	0	0	0	0	0	11	1	1	34	
HETEC ABIDJAN	F	0	0	0	0	3	1	0	0	0	0	0	0	0	0	4	
	M	6	18	0	4	32	3	0	0	0	0	0	3	0	9	75	
	Total	6	18	0	4	35	4	0	0	0	0	0	3	0	9	79	
HETEC BOUAKE	F	0	0	0	0	0	0	0	0	0	0	0	1	0	0	1	
	M	0	0	0	21	1	0	0	0	0	0	0	4	0	3	29	
	Total	0	0	0	21	1	0	0	0	0	0	0	5	0	3	30	
ICOGES	M	0	5	1	3	6	0	0	0	0	0	0	5	0	3	23	
	Total	0	5	1	3	6	0	0	0	0	0	0	5	0	3	23	
ICS COCODY	F	0	0	0	0	1	0	0	0	0	0	0	2	0	0	3	
	M	1	8	0	0	9	0	0	0	0	0	0	5	0	0	23	
	Total	1	8	0	0	10	0	0	0	0	0	0	7	0	0	26	
IESO	F	0	0	0	2	0	0	0	0	0	0	0	2	0	0	4	
	M	0	7	1	5	7	1	0	0	0	0	0	17	0	0	38	
	Total	0	7	1	7	7	1	0	0	0	0	0	19	0	0	42	
IESTP ABENGOUROU	F	0	1	0	0	0	0	0	0	0	0	0	0	0	0	1	
	M	0	0	2	1	3	2	0	0	0	0	0	6	0	0	14	
	Total	0	1	2	1	3	2	0	0	0	0	0	6	0	0	15	
IF	F	0	2	0	0	2	1	0	0	0	0	0	1	0	0	6	
	M	6	22	3	7	29	8	1	0	0	0	0	15	1	1	93	
	Total	6	24	3	7	31	9	1	0	0	0	0	16	1	1	99	
IFPG ISFPT KORHOGO	M	0	4	1	0	1	3	0	0	0	0	0	7	0	0	16	

Tableau 5.8: Répartition des enseignants des grandes écoles selon le statut, par établissement et par sexe selon le diplôme (suite)
GRANDES ECOLES PRIVEES (suite)

ETABLISSEMENT	SEXE	DIPLOME														Total général	
		PHD/DOCTORA T	DEA/MASTER/ DESS	LICENCE CAP-UNIV/CAP- PC/CAPCAFOP /EQUIVALENT	INGENIEUR BTS/DTS/DUT/ DEUG	MBA	BACHELOR UNIVERSITAIRE EUR	EXPERT COMPTABLE	BAC/BT/NIVEAU U TLE	BEPC/BEP/NIV EAU 3e	MAITRISE	AUTRE	NP				
	Total	0	4	1	0	1	3	0	0	0	0	0	0	7	0	0	16
IFSM	F	0	0	0	1	1	0	0	0	0	0	0	0	1	0	0	3
	M	2	16	2	3	31	0	0	0	0	1	0	0	7	0	1	63
	Total	2	16	2	4	32	0	0	0	0	1	0	0	8	0	1	66
IMC	F	0	0	0	0	0	0	0	0	0	0	0	0	1	0	0	1
	M	0	0	0	0	12	0	0	0	0	0	0	0	16	0	0	28
	Total	0	0	0	0	12	0	0	0	0	0	0	0	17	0	0	29
INPRAT	F	1	0	0	0	0	0	0	0	0	0	0	0	0	0	0	1
	M	7	4	1	0	7	4	0	0	0	0	0	0	3	0	1	27
	Total	8	4	1	0	7	4	0	0	0	0	0	0	3	0	1	28
INSCA	M	0	12	3	0	0	0	0	0	0	0	0	0	4	4	0	23
	Total	0	12	3	0	0	0	0	0	0	0	0	0	4	4	0	23
INSSA	F	1	0	0	0	0	0	0	0	0	0	0	0	0	0	0	1
	M	0	4	1	4	5	1	0	0	0	0	0	0	8	0	0	23
	Total	1	4	1	4	5	1	0	0	0	0	0	0	8	0	0	24
INSTITUT LKM	F	0	1	0	8	1	0	0	0	0	0	0	0	4	0	0	14
	M	0	19	5	13	9	1	0	0	0	0	0	0	19	1	2	69
	Total	0	20	5	21	10	1	0	0	0	0	0	0	23	1	2	83
INTELLECT AFRIQUE	F	0	0	0	0	0	0	0	0	0	0	0	0	0	0	2	2
	M	0	8	0	5	10	0	0	0	0	0	0	0	8	0	24	55
	Total	0	8	0	5	10	0	0	0	0	0	0	0	8	0	26	57
IPAC	F	0	0	0	0	0	0	0	0	0	0	0	0	2	0	0	2
	M	2	13	0	0	4	0	0	0	0	0	0	0	11	1	1	32
	Total	2	13	0	0	4	0	0	0	0	0	0	0	13	1	1	34
IPF	F	0	0	0	0	0	1	0	0	0	0	0	0	0	0	0	1
	M	1	2	4	4	1	4	0	0	0	0	0	0	8	0	0	24
	Total	1	2	4	4	1	5	0	0	0	0	0	0	8	0	0	25
IPTECI	F	0	1	0	0	0	0	0	0	0	0	0	0	0	0	0	1
	M	3	5	1	0	0	0	0	0	0	0	0	0	3	0	0	12
	Total	3	6	1	0	0	0	0	0	0	0	0	0	3	0	0	13
IRSPE - KIBIO	F	0	0	0	0	1	0	0	0	0	0	0	0	1	0	0	2
	M	6	1	0	3	5	0	0	0	0	0	0	0	0	0	2	17
	Total	6	1	0	3	6	0	0	0	0	0	0	0	1	0	2	19
ISATECH	F	0	0	0	0	2	0	0	0	0	0	0	0	1	0	0	3
	M	0	13	0	5	18	1	0	0	0	0	0	0	10	1	1	49
	Total	0	13	0	5	20	1	0	0	0	0	0	0	11	1	1	52
ISCC	F	0	2	0	0	0	2	0	0	0	0	0	0	0	0	0	4
	M	0	8	0	1	7	1	0	0	0	0	0	0	16	2	0	35
	Total	0	10	0	1	7	3	0	0	0	0	0	0	16	2	0	39
ISCM	F	0	1	0	0	0	0	0	0	0	0	0	0	2	0	0	3
	M	2	8	0	0	4	1	0	0	0	0	0	0	7	0	0	22
	Total	2	9	0	0	4	1	0	0	0	0	0	0	9	0	0	25
ISFMI	F	0	2	0	0	1	0	0	0	0	0	0	0	1	0	0	4
	M	1	6	1	6	12	0	0	0	0	0	0	0	9	0	0	35
	Total	1	8	1	6	13	0	0	0	0	0	0	0	10	0	0	39

Tableau 5.8: Répartition des enseignants des grandes écoles selon le statut, par établissement et par sexe selon le diplôme (suite)
GRANDES ECOLES PRIVEES (suite)

ETABLISSEMENT	SEXE	DIPLOME															Total général
		PhD/ DOCTORAT	DEA/MASTER/ DESS	LICENCE	CAP-CM/ CAP-PC/ CAP-PCAFOP/ EQUIVALENT	INGENIEUR	BTS/DTS/DUT/ DEUG	MBA	BACHELOR UNIVERSITAIRE	UR	EXPERT COMPTABLE	BAC/BT/NIVEA U TLE	BEPC/BEP/ NIVEAU 3e	MAITRISE	AUTRE	NP	
ISFOP	F	3	4	1	2	1	0	0	0	0	0	0	5	0	0	16	
INDUSTRIEL- LOKO	M	40	69	18	32	55	22	0	1	0	0	2	77	2	4	322	
	Total	43	73	19	34	56	22	0	1	0	0	2	82	2	4	338	
ISGEMA	M	4	12	0	1	6	1	1	0	0	1	0	7	4	0	37	
	Total	4	12	0	1	6	1	1	0	0	1	0	7	4	0	37	
ISG-YÔH	F	0	1	0	0	2	0	0	0	0	0	0	0	0	0	3	
	M	2	6	0	0	10	0	1	0	1	0	0	0	1	0	21	
	Total	2	7	0	0	12	0	1	0	1	0	0	0	1	0	24	
ISP-NDP	F	0	0	0	2	0	1	0	0	0	0	0	2	0	0	5	
	M	1	1	1	6	3	0	0	0	0	0	0	7	0	0	19	
	Total	1	1	1	8	3	1	0	0	0	0	0	9	0	0	24	
ISSFA	F	0	1	0	0	0	0	0	0	0	0	0	0	0	0	1	
	M	0	0	0	5	5	0	0	0	0	0	0	6	0	0	16	
	Total	0	1	0	5	5	0	0	0	0	0	0	6	0	0	17	
IST LA CHAPELLE ABOISSO	M	0	2	1	0	1	0	0	0	0	0	0	8	0	0	12	
	Total	0	2	1	0	1	0	0	0	0	0	0	8	0	0	12	
IST LA COLOMBE	F	0	0	1	0	0	0	0	0	0	0	0	4	0	0	5	
	M	0	4	6	4	8	1	0	0	0	0	0	13	0	0	36	
	Total	0	4	7	4	8	1	0	0	0	0	0	17	0	0	41	
IST SJ	F	0	0	0	0	0	0	0	0	0	0	0	1	0	0	1	
	M	0	9	2	13	16	0	0	0	0	0	0	30	1	0	71	
	Total	0	9	2	13	16	0	0	0	0	0	0	31	1	0	72	
ISTCJF	F	0	1	0	1	0	0	0	0	0	0	0	1	0	0	3	
	M	0	4	0	0	8	0	0	0	0	0	0	10	0	0	22	
	Total	0	5	0	1	8	0	0	0	0	0	0	11	0	0	25	
ISTG Pierre Marie	M	0	2	0	0	0	0	0	0	0	0	0	15	0	0	17	
	Total	0	2	0	0	0	0	0	0	0	0	0	15	0	0	17	
ISTTA-LOKO	F	2	0	2	0	2	0	0	0	0	0	0	3	0	0	9	
	M	29	28	7	24	20	17	0	0	0	0	0	34	1	0	160	
	Total	31	28	9	24	22	17	0	0	0	0	0	37	1	0	169	
IVESTP	F	1	4	0	1	0	0	0	0	0	0	0	0	0	0	6	
	M	12	25	1	11	35	3	0	0	1	0	0	11	1	0	100	
	Total	13	29	1	12	35	3	0	0	1	0	0	11	1	0	106	
CEFIVE	F	0	0	0	0	0	0	0	0	0	0	0	1	0	0	1	
	M	0	3	0	1	33	0	0	0	0	0	0	5	1	0	43	
	Total	0	3	0	1	33	0	0	0	0	0	0	6	1	0	44	
CESA KOUMASSI	F	0	0	0	1	0	1	0	0	0	0	0	2	0	0	4	
	M	0	8	0	9	12	1	0	0	0	0	0	19	0	0	49	
	Total	0	8	0	10	12	2	0	0	0	0	0	21	0	0	53	
CFC DALOA	M	0	0	2	5	1	0	0	0	0	0	0	6	0	0	14	
	Total	0	0	2	5	1	0	0	0	0	0	0	6	0	0	14	
CIFAD	F	3	0	0	0	0	0	0	0	0	0	0	0	0	0	3	
	M	10	0	0	0	0	0	0	0	0	0	0	0	0	0	10	
	Total	13	0	0	0	0	0	0	0	0	0	0	0	0	0	13	
CIFEC	M	0	8	0	0	9	0	0	0	0	0	0	12	0	0	29	
	Total	0	8	0	0	9	0	0	0	0	0	0	12	0	0	29	

Tableau 5.8: Répartition des enseignants des grandes écoles selon le statut, par établissement et par sexe selon le diplôme (suite)
GRANDES ECOLES PRIVEES (suite)

ETABLISSEMENT	SEXE	DIPLOME															Total général
		PhD/ DOCTORAT	DEA/MASTER /DESS	LICENCE	CM/CAP- PC/CAPCAFO P/FOI/VAIF	INGENIEUR	BTS/DTS/ DUT/DEUG	MBA	BACHELOR	ADMINISTRA TIF/IN EXPERT	COMPTABLE	BAC/BT/NIVE AU TLE	BEP/C/BEP/ NIVEAU 3e	MAITRISE	AUTRE	NP	
CIME FORMATION	F	0	1	0	0	0	0	0	0	0	0	0	0	0	0	0	1
	M	2	8	0	2	6	0	0	0	0	0	0	0	6	0	0	24
	Total	2	9	0	2	6	0	0	0	0	0	0	0	6	0	0	25
EDHEC-BOUAKE	F	0	1	0	0	0	0	0	0	0	0	0	0	2	0	0	3
	M	1	3	0	5	5	3	0	0	0	0	0	0	30	1	0	48
	Total	1	4	0	5	5	3	0	0	0	0	0	0	32	1	0	51
EPCT-BOUAKE	M	0	0	0	18	0	1	0	0	0	0	0	0	6	0	0	25
	Total	0	0	0	18	0	1	0	0	0	0	0	0	6	0	0	25
	ES2I	F	0	0	0	0	2	0	0	0	0	0	0	0	0	0	0
M		2	1	1	0	12	0	0	0	0	0	0	0	8	0	0	24
Total		2	1	1	0	14	0	0	0	0	0	0	0	8	0	0	26
ESA	M	0	12	1	9	11	6	0	0	0	0	0	0	12	0	0	51
	Total	0	12	1	9	11	6	0	0	0	0	0	0	12	0	0	51
	ESAM / IPKN	F	0	2	0	0	3	0	0	0	0	0	0	0	4	0	0
M		5	24	4	5	23	0	0	0	0	0	0	0	53	3	2	119
Total		5	26	4	5	26	0	0	0	0	0	0	0	57	3	2	128
ESC-A	F	0	0	2	1	1	4	0	0	0	0	0	0	1	0	0	9
	M	0	0	3	3	3	1	0	0	0	0	0	0	11	0	0	21
	Total	0	0	5	4	4	5	0	0	0	0	0	0	12	0	0	30
ESCC	F	0	2	0	1	0	0	0	0	0	0	0	0	2	1	0	6
	M	5	14	4	18	7	3	0	1	0	2	0	0	21	2	6	83
	Total	5	16	4	19	7	3	0	1	0	2	0	0	23	3	6	89
ESCOGET PLATEAU	F	0	0	1	0	1	0	0	0	0	0	0	0	0	0	0	2
	M	4	14	0	3	21	5	2	0	0	0	0	0	11	1	7	68
	Total	4	14	1	3	22	5	2	0	0	0	0	0	11	1	7	70
ESCOGET RIVIERA	F	0	0	1	0	1	0	0	0	0	0	0	0	0	0	0	2
	M	4	14	0	3	21	5	2	0	0	0	0	0	11	1	7	68
	Total	4	14	1	3	22	5	2	0	0	0	0	0	11	1	7	70
ESCOM FLORA	F	0	0	0	0	0	0	0	0	0	0	0	0	3	0	0	3
	M	0	0	0	0	2	0	0	0	0	0	0	0	17	0	0	19
	Total	0	0	0	0	2	0	0	0	0	0	0	0	20	0	0	22
ESICOM KORHOGO	F	0	0	0	0	1	0	0	0	0	0	0	0	0	0	0	1
	M	0	1	0	0	1	0	0	0	0	0	0	0	7	0	0	9
	Total	0	1	0	0	2	0	0	0	0	0	0	0	7	0	0	10
ESM	F	0	0	0	0	1	0	0	0	0	0	0	0	0	0	1	2
	M	2	5	0	0	7	0	0	0	0	0	0	0	0	1	10	25
	Total	2	5	0	0	8	0	0	0	0	0	0	0	0	1	11	27
ESSECT HENRI POICARE	F	0	1	0	4	0	2	0	0	0	0	0	0	4	1	0	12
	M	4	19	3	14	6	9	0	0	0	0	0	0	17	5	3	80
	Total	4	20	3	18	6	11	0	0	0	0	0	0	21	6	3	92
ESSECT POINCARÉ BOUAKE	M	0	1	1	20	3	0	0	0	0	0	0	0	6	3	0	34
	Total	0	1	1	20	3	0	0	0	0	0	0	0	6	3	0	34
	ESTEAI	F	0	0	0	0	2	0	0	0	0	0	0	0	2	0	0
M		1	10	1	1	17	0	0	0	0	0	0	0	13	1	2	46
Total		1	10	1	1	19	0	0	0	0	0	0	0	15	1	2	50

Tableau 5.8: Répartition des enseignants des grandes écoles selon le statut, par établissement et par sexe selon le diplôme (suite)
GRANDES ECOLES PRIVEES (suite)

ETABLISSEMENT	SEXE	DIPLOME															Total général
		PhD/ DOCTORAT	DEA/MASTER /DESS	LICENCE	CAP-CM/ CAP-PC/ CAPCAFOP/ EQUIVALENT	INGENIEUR	BTS/DTS/ DUT/DEUG	MBA	BACHELOR	ADMINISTRA TEUR	EXPERT COMPTABLE	BAC/BT/NIVE AU TLE	BEPC/BEP/ NIVEAU 3e	MAITRISE	AUTRE	NP	
ETEP ABOBO	F	0	0	0	0	0	0	0	0	0	0	0	0	2	1	0	3
	M	0	9	2	0	21	4	0	0	0	0	0	28	2	13	79	
	Total	0	9	2	0	21	4	0	0	0	0	0	0	30	3	13	82
G.M.A	F	0	0	0	0	1	0	0	0	0	0	0	0	0	0	1	
	M	2	14	0	0	3	0	0	1	0	0	0	0	0	0	20	
	Total	2	14	0	0	4	0	0	1	0	0	0	0	0	0	21	
GECI	F	0	0	0	0	0	1	0	0	0	0	0	0	0	0	1	
	M	0	0	0	0	26	11	0	0	0	0	0	0	0	0	37	
	Total	0	0	0	0	26	12	0	0	0	0	0	0	0	0	38	
GROUPE CGE	F	0	0	0	1	0	0	0	0	0	0	0	0	0	0	1	
	M	0	3	0	1	5	0	0	0	0	0	0	9	0	0	18	
	Total	0	3	0	2	5	0	0	0	0	0	0	9	0	0	19	
GROUPE E.T.S- EDUFOR	F	0	0	0	0	0	1	0	0	0	0	0	1	0	0	2	
	M	1	2	3	0	6	3	0	0	0	0	0	11	0	0	26	
	Total	1	2	3	0	6	4	0	0	0	0	0	12	0	0	28	
GROUPE ESSA	F	0	0	0	0	2	0	0	0	0	0	0	1	0	0	3	
	M	3	9	2	0	14	0	0	0	0	0	0	10	1	0	39	
	Total	3	9	2	0	16	0	0	0	0	0	0	11	1	0	42	
GSM	F	1	1	0	0	0	0	0	0	0	0	0	1	0	1	4	
	M	5	7	1	0	0	1	0	0	0	0	0	0	0	0	14	
	Total	6	8	1	0	0	1	0	0	0	0	0	1	0	1	18	
I.S. LA FONTAINE - LOKO	F	1	2	1	2	0	1	0	0	0	0	0	11	0	0	18	
	M	23	48	14	29	46	16	0	1	0	0	4	63	4	2	250	
	Total	24	50	15	31	46	17	0	1	0	0	4	74	4	2	268	
I.S. LE PROGRES-LOKO	F	11	13	7	12	5	9	0	0	0	0	0	32	1	0	90	
	M	115	211	73	136	179	106	0	3	1	1	10	3	262	20	11	1131
	Total	126	224	80	148	184	115	0	3	1	1	10	3	294	21	11	1221
IBS-CI	F	0	0	0	0	0	0	0	0	0	0	0	3	0	0	3	
	M	0	2	0	0	10	0	0	0	0	0	0	6	0	0	18	
	Total	0	2	0	0	10	0	0	0	0	0	0	9	0	0	21	
IFAD	F	0	0	0	0	0	0	0	0	0	0	0	3	0	0	3	
	M	1	6	0	0	12	0	0	0	0	0	0	11	0	0	30	
	Total	1	6	0	0	12	0	0	0	0	0	0	14	0	0	33	
IF-DIMBOKRO	F	1	3	0	0	1	1	0	0	0	0	0	1	0	0	7	
	M	2	12	0	1	12	9	0	0	0	0	0	16	0	0	52	
	Total	3	15	0	1	13	10	0	0	0	0	0	17	0	0	59	
IFIT ADJAME	F	0	0	0	0	0	0	0	0	0	0	0	2	0	0	2	
	M	0	2	0	1	11	2	0	0	0	0	0	8	1	1	26	
	Total	0	2	0	1	11	2	0	0	0	0	0	10	1	1	28	
IHEC	F	0	2	0	0	0	0	0	0	0	0	0	0	0	0	2	
	M	0	11	0	0	10	1	0	0	0	0	0	5	0	0	27	
	Total	0	13	0	0	10	1	0	0	0	0	0	5	0	0	29	
INTEC	F	0	0	0	0	1	0	0	0	0	0	0	2	0	0	3	
	M	4	31	1	8	13	0	3	0	0	2	0	11	1	1	75	
	Total	4	31	1	8	14	0	3	0	0	2	0	13	1	1	78	

Tableau 5.8: Répartition des enseignants des grandes écoles selon le statut, par établissement et par sexe selon le diplôme (suite et fin)
GRANDES ECOLES PRIVEES (suite et fin)

ETABLISSEMENT	SEXE	DIPLOME															Total général
		PhD/ DOCTORAT	DEA/MASTER /DESS	LICENCE	CM/CAP- PC/CAPCAFO P/EQUIVALE	INGENIEUR	BTS/DTS/ DUT/DEUG	MBA	BACHELOR	ADMINISTRATEUR	EXPERT COMPTABLE	BAC/BT/NIVE AU TLE	BEP/C/BEP/ NIVEAU 3e	MAITRISE	AUTRE	NP	
INSTITUT LEADER	M	1	2	0	5	4	0	0	0	0	0	0	0	8	3	0	23
	Total	1	2	0	5	4	0	0	0	0	0	0	0	8	3	0	23
IPEX-FORMATION	F	0	0	0	0	0	0	0	0	0	0	0	0	1	0	0	1
	M	0	4	0	0	3	0	0	0	0	0	0	0	4	0	0	11
	Total	0	4	0	0	3	0	0	0	0	0	0	0	5	0	0	12
ISAC-KORHOGO	F	0	0	0	0	0	0	0	0	0	0	0	0	3	0	0	3
	M	0	4	0	0	5	0	0	0	0	0	0	0	7	0	0	16
	Total	0	4	0	0	5	0	0	0	0	0	0	0	10	0	0	19
ISFOP LOKO	F	9	11	6	11	5	8	0	0	0	0	0	0	29	1	0	80
	M	102	189	67	125	162	98	0	2	1	1	9	2	228	20	9	1 015
	Total	111	200	73	136	167	106	0	2	1	1	9	2	257	21	9	1 095
ISID	F	0	1	0	0	0	0	0	0	0	0	0	0	0	0	0	1
	M	8	16	0	0	8	0	0	0	0	0	0	0	11	1	8	52
	Total	8	17	0	0	8	0	0	0	0	0	0	0	11	1	8	53
IST RACINE	F	0	0	0	0	1	1	0	0	0	0	0	0	0	0	0	2
	M	0	1	4	0	7	1	0	0	0	0	0	0	12	0	2	27
	Total	0	1	4	0	8	2	0	0	0	0	0	0	12	0	2	29
ISTCI	F	6	0	0	0	0	0	0	0	0	0	0	0	0	0	0	6
	M	12	0	0	0	1	0	0	0	0	0	0	0	0	0	0	13
	Total	18	0	0	0	1	0	0	0	0	0	0	0	0	0	0	19
ISTT YOPOUGON	F	0	0	0	0	1	0	0	0	0	0	0	0	0	0	0	1
	M	1	4	1	1	17	1	0	0	0	0	0	0	12	0	1	38
	Total	1	4	1	1	18	1	0	0	0	0	0	0	12	0	1	39
ITA DE BOUAKE	F	0	1	0	0	0	0	0	0	0	0	0	0	0	0	0	1
	M	0	8	0	3	25	1	0	0	0	0	0	0	3	0	0	40
	Total	0	9	0	3	25	1	0	0	0	0	0	0	3	0	0	41
LEGACY INSTITUTE	F	0	1	0	0	1	0	0	0	0	0	0	0	1	0	0	3
	M	1	11	0	2	9	1	0	0	0	0	0	0	10	1	0	35
	Total	1	12	0	2	10	1	0	0	0	0	0	0	11	1	0	38
ONYX-EXCELLENCE	F	0	0	0	0	0	0	0	0	0	0	0	0	1	0	0	1
	M	0	2	0	0	11	0	0	0	0	0	0	0	5	0	0	18
	Total	0	2	0	0	11	0	0	0	0	0	0	0	6	0	0	19
SUP'ELITE	F	0	1	0	0	0	0	0	0	0	0	0	0	0	0	0	1
	M	6	9	0	2	6	4	4	0	0	0	0	0	1	1	0	33
	Total	6	10	0	2	6	4	4	0	0	0	0	0	1	1	0	34
SUP'MANAGEMENT COTE D'IVOIRE	F	0	4	0	0	1	0	0	0	0	0	0	0	0	0	0	5
	M	3	32	0	0	10	1	2	0	0	0	0	0	3	3	2	56
	Total	3	36	0	0	11	1	2	0	0	0	0	0	3	3	2	61
Total Général		704	1 843	378	928	1 868	567	28	10	7	13	37	7	2	171	280	9 160

Source : DPE/MESRS

Tableau 5. 9: Répartition des enseignants des universités par grade, par sexe et par nationalité

UNIVERSITES PUBLIQUES

NATIONALITE	SEXE	GRADE									Total général
		PROF TITULAIRE	MAITRE DE CONFERENCE	MAITRE ASSISTANT	ASSISTANT	AUTRE	ATTACHE DE RECHERCHE	CHARGE DE RECHERCHE	DIRECTEUR DE RECHERCHE	MAITRE DE RECHERCHE	
CÔTE D'IVOIRE	F	33	53	141	221	45	19	3	0	0	515
	M	207	350	652	1046	161	42	24	6	5	2 493
	Total	240	403	793	1 267	206	61	27	6	5	3 008
BENIN	M	0	1	1	0	0	0	0	0	0	2
	Total	0	1	1	0	0	0	0	0	0	2
BURKINA FASO	M	1	0	0	0	0	0	0	0	0	1
	Total	1	0	0	0	0	0	0	0	0	1
MALI	M	1	1	0	1	0	0	0	0	0	3
	Total	1	1	0	1	0	0	0	0	0	3
NIGER	M	0	0	2	0	0	0	0	0	0	2
	Total	0	0	2	0	0	0	0	0	0	2
TOGO	M	1	0	1	0	0	0	0	0	0	2
	Total	1	0	1	0	0	0	0	0	0	2
CEDEAO HORS UEMOA	M	0	0	1	0	0	0	0	0	0	1
	Total	0	0	1	0	0	0	0	0	0	1
AFRIQUE HORS CEDEAO	F	0	0	1	0	0	0	0	0	0	1
	M	0	2	4	0	0	0	0	0	0	6
	Total	0	2	5	0	0	0	0	0	0	7
EUROPE	F	0	0	1	0	1	0	0	0	0	2
	M	1	1	0	1	0	0	0	0	0	3
	Total	1	1	1	1	1	0	0	0	0	5
AMERIQUES	M	0	0	0	1	0	0	0	0	0	1
	Total	0	0	0	1	0	0	0	0	0	1
Total général		244	408	804	1 270	207	61	27	6	5	3 032

Source : DPE/MESRS

UNIVERSITES PRIVEES

NATIONALITE	SEXE	GRADE						ND	Total général
		PROF TITULAIRE	MAITRE DE CONFERENCE	MAITRE ASSISTANT	ASSISTANT	AUTRE	ND		
CÔTE D'IVOIRE	F	6	4	5	22	40	1	78	
	M	60	47	111	242	324	7	791	
	Total	66	51	116	264	364	8	869	
BENIN	M	8	0	1	0	2	0	11	
	Total	8	0	1	0	2	0	11	
BURKINA FASO	F	0	0	0	0	1	0	1	
	M	1	0	2	1	0	0	4	
	Total	1	0	2	1	1	0	5	
MALI	M	1	0	0	0	1	0	2	
	Total	1	0	0	0	1	0	2	
TOGO	M	3	0	1	1	2	0	7	
	Total	3	0	1	1	2	0	7	
CEDEAO HORS UEMOA	F	0	0	0	0	1	0	1	
	M	0	0	1	2	0	0	3	
	Total	0	0	1	2	1	0	4	

Tableau 5.9: Répartition des enseignants des universités par grade, par sexe et par nationalité (suite et fin)

UNIVERSITES PRIVEES (suite et fin)

NATIONALITE	SEXE	GRADE						Total général
		PROF TITULAIRE	MAITRE DE CONFERENCE	MAITRE ASSISTANT	ASSISTANT	AUTRE	ND	
AFRIQUE HORS CEDEAO	F	0	0	0	0	1	0	1
	M	3	0	1	3	4	1	12
	Total	3	0	1	3	5	1	13
EUROPE	F	7	0	1	0	0	1	9
	M	5	0	0	0	2	0	7
	Total	12	0	1	0	2	1	16
ASIE	M	0	0	0	0	1	0	1
	Total	0	0	0	0	1	0	1
AMERIQUES	F	0	1	1	0	0	0	2
	M	3	0	0	0	5	0	8
	Total	3	1	1	0	5	0	10
Total général		97	52	124	271	384	10	938

Source : DPE/MESRS

Tableau 5. 10: Répartition des enseignants des grandes écoles par diplôme, par sexe et par nationalité

GRANDES ECOLES PUBLIQUES

NATIONALITE	SEXE	DIPLÔME													Total général
		PhD/DOCTORAT	DEA/MASTER/D ESS	LICENCE	CAP-CM/CAP- PC/CAPCAFOP/E QUIVALENT	INGENIEUR	BTS/DTS/DUT/D EUG	ADMINISTRATE UR	EXPERT COMPTABLE	BAC/BT/NIVEAU TLE	MAITRISE	AUTRE	NP		
CÔTE D'IVOIRE	F	14	11	0	307	9	17	0	0	0	0	0	26	34	418
	M	162	42	4	1 009	151	23	2	2	7	20	47	117	1 586	
	Total	176	53	4	1 316	160	40	2	2	7	20	73	151	2 004	
BENIN	M	2	0	0	0	1	0	0	0	0	0	0	0	3	
	Total	2	0	0	0	1	0	0	0	0	0	0	0	3	
CEDEAO HORS UEMOA	M	0	0	0	0	1	0	0	0	0	0	0	0	1	
	Total	0	0	0	0	1	0	0	0	0	0	0	0	1	
EUROPE	M	1	0	0	0	0	0	0	0	0	0	0	0	1	
	Total	1	0	0	0	0	0	0	0	0	0	0	0	1	
Total général		179	53	4	1 316	162	40	2	2	7	20	73	151	2 009	

Source : DPE/MESRS

Tableau 5.10: Répartition des enseignants des grandes écoles par diplôme, par sexe et par nationalité (suite et fin)
GRANDES ECOLES PRIVEES

NATIONALITE	SEXE	DIPLOME															Total général
		PhD/DOCTORAT	DEA/MASTER/DESS	LICENCE	CAP-CM/CAP-PC/CAPCAFOP/EQUIVALENT	INGENIEUR	BTS/DTS/DUT/DEUG	MBA	BACHELOR	ADMINISTRATEUR	EXPERT COMPTABLE	BAC/BT/NIVEAU TLE	BEPC/BEP/NIVEAU 3e	MAITRISE	AUTRE	NP	
CÔTE D'IVOIRE	F	42	105	28	78	65	55	1	0	0	0	0	0	215	11	17	617
	M	625	1 682	339	842	1 725	492	27	10	7	11	37	7	2 042	145	260	8 251
	Total	667	1 787	367	920	1 790	547	28	10	7	11	37	7	2 257	156	277	8 868
BENIN	F	0	0	0	0	2	4	0	0	0	0	0	0	0	0	0	6
	M	11	18	3	5	42	12	0	0	0	1	0	0	26	12	0	130
	Total	11	18	3	5	44	16	0	0	0	1	0	0	26	12	0	136
BURKINA FASO	F	0	2	0	0	0	0	0	0	0	0	0	0	0	0	0	2
	M	1	8	0	0	2	0	0	0	0	0	0	0	6	0	0	17
	Total	1	10	0	0	2	0	0	0	0	0	0	0	6	0	0	19
MALI	M	0	0	1	0	1	0	0	0	0	0	0	0	2	0	0	4
	Total	0	0	1	0	1	0	0	0	0	0	0	0	2	0	0	4
SENEGAL	F	1	0	0	0	0	0	0	0	0	0	0	0	0	0	0	1
	M	0	1	0	0	3	0	0	0	0	0	0	0	0	0	0	4
	Total	1	1	0	0	3	0	0	0	0	0	0	0	0	0	0	5
TOGO	M	4	5	6	3	11	1	0	0	0	0	0	0	12	2	0	44
	Total	4	5	6	3	11	1	0	0	0	0	0	0	12	2	0	44
CEDEAO HORS UEMOA	F	0	1	0	0	0	0	0	0	0	0	0	0	0	0	0	1
	M	5	5	0	0	1	0	0	0	0	1	0	0	1	0	0	13
	Total	5	6	0	0	1	0	0	0	0	1	0	0	1	0	0	14
AFRIQUE HORS CEDEAO	F	1	1	0	0	1	0	0	0	0	0	0	0	4	0	1	8
	M	4	14	1	0	14	3	0	0	0	0	0	0	9	1	1	47
	Total	5	15	1	0	15	3	0	0	0	0	0	0	13	1	2	55
EUROPE	F	5	0	0	0	0	0	0	0	0	0	0	0	0	0	0	5
	M	4	0	0	0	0	0	0	0	0	0	0	0	1	0	0	5
	Total	9	0	0	0	0	0	0	0	0	0	0	0	1	0	0	10
ASIE	F	0	0	0	0	0	0	0	0	0	0	0	0	1	0	1	2
	Total	0	0	0	0	0	0	0	0	0	0	0	0	1	0	1	2
AMERIQUES	M	1	1	0	0	1	0	0	0	0	0	0	0	0	0	0	3
	Total	1	1	0	0	1	0	0	0	0	0	0	0	0	0	0	3
Total général		704	1 843	378	928	1 868	567	28	10	7	13	37	7	2 319	171	280	9 160

Source : DPE/MESRS

Tableau 5. 11: Répartition du personnel enseignant des universités et grandes écoles par sexe selon le type de contrat d'embauche

UNIVERSITES PUBLIQUES

UNIVERSITES PUBLIQUES	STATUT D'EMBAUCHE								Total général
	PERMANENT			CONTRACTUEL			ND		
	F	M	Total	F	M	Total	M		
UFHB	375	1 534	1 909	7	26	33	0	0	1 942
UNA	48	222	270	0	0	0	0	0	270
UAO	54	461	515	0	1	1	2	2	518
UJLG	12	134	146	0	0	0	0	0	146
UPGC	22	133	155	0	1	1	0	0	156
Total général	511	2 484	2 995	7	28	35	2	2	3 032

Source : DPE/MESRS

UNIVERSITES PRIVEES

UNIVERSITE PRIVEE	STATUT D'EMBAUCHE												Total général
	PERMANENT			CONTRACTUEL			VACATAIRE			ND			
	F	M	Total	F	M	Total	F	M	Total	F	M	Total	
CELAF INSTITUT	1	3	4	0	0	0	2	40	42	0	0	0	46
CERAP IDDH	0	2	2	0	0	0	2	20	22	0	0	0	24
COMREFAS	0	0	0	1	9	10	0	0	0	0	0	0	10
EESP/UFRA	0	13	13	0	10	10	0	9	9	0	0	0	32
FUPA	0	0	0	0	0	0	7	66	73	0	0	0	73
IBM-T	1	1	2	0	0	0	3	19	22	0	0	0	24
IUA	5	28	33	1	4	5	2	53	55	0	0	0	93
UASA	0	0	0	0	0	0	2	27	29	0	0	0	29
UC - ASM	0	2	2	2	9	11	0	0	0	0	0	0	13
UCLM	1	1	2	0	0	0	12	73	85	0	0	0	87
UIBA	0	0	0	0	0	0	8	27	35	0	0	0	35
UIFCI	0	4	4	0	0	0	0	11	11	0	1	1	16
UISS HB	0	0	0	0	0	0	13	56	69	1	4	5	74
UMECI	0	1	1	0	0	0	5	57	62	0	0	0	63
UNCI	0	0	0	0	0	0	1	30	31	0	0	0	31
UNISAT	0	7	7	0	0	0	5	44	49	0	1	1	57
USTCI	0	1	1	6	12	18	0	0	0	0	0	0	19
CUP	0	0	0	0	0	0	0	22	22	0	0	0	22
IMAT	0	4	4	0	0	0	0	25	25	0	0	0	29
UA - BOUAKE	0	0	0	0	13	13	0	3	3	0	8	8	24
UIM	0	15	15	0	0	0	0	0	0	0	0	0	15
UL-CIDD	1	2	3	0	0	0	4	21	25	0	5	5	33
UNS	0	1	1	0	0	0	0	20	20	0	1	1	22
USSAC	0	0	0	0	0	0	2	40	42	0	0	0	42
UTT -LOKO	0	0	0	0	0	0	4	21	25	0	0	0	25
Total général	9	85	94	10	57	67	72	684	756	1	20	21	938

Source : DPE/MESRS

Tableau 5.11: Répartition du personnel enseignant des universités et grandes écoles par sexe selon le type de contrat d'embauche (suite)**GRANDES ECOLES PUBLIQUES**

GRANDE ECOLE PUBLIQUE	STATUT D'EMBAUCHE						Total général
	PERMANENT			ND			
	F	M	Total	F	M	Total	
INP-HB	32	363	395	0	0	0	395
ENS	17	62	79	0	0	0	79
CBCG BOUAKE	4	74	78	0	0	0	78
CBCG COCODY	62	181	243	0	0	0	243
CELIA	4	44	48	0	0	0	48
CAFOP 1 DE BOUAKE	10	41	51	0	1	1	52
ENSEA	2	10	12	0	0	0	12
CAFOP 2 - ENI	16	94	110	0	0	0	110
CAFOP D'ABENGOUROU	10	58	68	0	0	0	68
CAFOP D'ABIDJAN	78	61	139	0	0	0	139
CAFOP DABOU	49	67	116	0	0	0	116
CAFOP DALOA	16	50	66	0	0	0	66
CAFOP DE KATIOLA	6	30	36	0	0	0	36
CAFOP DE MAN	4	35	39	0	0	0	39
CAFOP GAGNOA	15	65	80	0	0	0	80
CAFOP KORHOGO	0	0	0	2	43	45	45
CAFOP ODIENNE	3	21	24	0	0	0	24
INFS	0	0	0	47	32	79	79
CBCG DALOA	12	49	61	0	0	0	61
LP DAOUKRO	1	25	26	0	0	0	26
LP GAGNOA	6	26	32	0	0	0	32
LP JACQUEVILLE	1	20	21	0	0	0	21
LP ODIENNE	1	18	19	0	0	0	19
LTA	10	55	65	0	0	0	65
LPHA	0	5	5	5	13	18	23
LPSP	5	48	53	0	0	0	53
Total général	364	1 502	1 866	54	89	143	2 009

Source : DPE/MESRS

Tableau 5. 11: Répartition du personnel enseignant des universités et grandes écoles par sexe selon le type de contrat d'embauche (suite)

GRANDES ECOLES PRIVEES

GRANDE ECOLE PRIVE	STATUT D'EMBAUCHE												Total général
	PERMANENT			CONTRACTUEL			VACATAIRE			ND			
	F	M	Total	F	M	Total	F	M	Total	F	M	Total	
ZIFE	0	3	3	0	0	0	5	48	53	0	0	0	56
ACADEMIE FICOGES	0	0	0	0	7	7	2	21	23	0	0	0	30
AFRIQUE FORMATION	0	11	11	0	0	0	5	87	92	0	0	0	103
AGH	0	0	0	0	0	0	4	21	25	0	0	0	25
A I S T PLATEAU	0	0	0	0	0	0	8	88	96	0	0	0	96
BLM-ISACOM	0	0	0	0	0	0	0	0	0	0	10	10	10
A I S T TREICHVILLE	0	0	0	0	0	0	9	81	90	0	0	0	90
AGITEL FORMATION	2	14	16	0	0	0	8	99	107	0	0	0	123
AIST COCODY	0	0	0	0	0	0	8	88	96	0	0	0	96
CESA PLATEAU	0	1	1	0	0	0	2	62	64	0	0	0	65
CESTIA-2EP	0	0	0	0	0	0	5	55	60	0	0	0	60
ASTC	0	0	0	0	0	0	3	47	50	0	0	0	50
CIFC	0	0	0	0	0	0	2	27	29	0	0	0	29
CMAM-CI	0	0	0	0	0	0	9	36	45	0	0	0	45
CSNDP	3	4	7	2	9	11	0	0	0	0	0	0	18
EIT-NTIC	0	6	6	0	0	0	1	26	27	0	1	1	34
ENSIT	0	0	0	0	0	0	1	30	31	0	0	0	31
ESAM VRIDI	0	4	4	0	0	0	11	97	108	0	0	0	112
ESC BOUAKE	0	3	3	0	13	13	0	0	0	0	0	0	16
ESCG LA SORBONNE	0	0	0	0	0	0	4	21	25	0	0	0	25
ESIAS POLYTECHNIQUE	0	0	0	0	0	0	2	106	108	0	0	0	108
ESK 2 PLATEAUX ANGRE	0	0	0	0	0	0	5	41	46	0	0	0	46
ESMA	0	0	0	0	0	0	3	23	26	0	0	0	26
ESPI	0	2	2	0	0	0	6	47	53	0	0	0	55
ESTAM	0	0	0	0	0	0	3	38	41	0	0	0	41
ESTAN PLATEAU	0	0	0	0	0	0	2	17	19	0	0	0	19
EST-LOKO	8	67	75	0	0	0	18	228	246	0	0	0	321
ESTTA-LOKO	23	321	344	0	0	0	29	347	376	0	0	0	720
ETSA	0	0	0	0	0	0	2	24	26	0	0	0	26
EURO-FORMATION	0	1	1	0	0	0	0	38	38	0	0	0	39
EWP	3	38	41	0	0	0	7	144	151	0	0	0	192
GIA	0	1	1	0	0	0	4	34	38	0	0	0	39
GROUPE IFPG-ISFPT	0	0	0	0	0	0	3	72	75	0	0	0	75

Tableau 5. 11: Répartition du personnel enseignant des universités et grandes écoles par sexe selon le type de contrat d'embauche (suite)

GRANDES ECOLES PRIVEES (suite)

GRANDE ECOLE PRIVE	STATUT D'EMBAUCHE												Total général
	PERMANENT			CONTRACTUEL			VACATAIRE			ND			
	F	M	Total	F	M	Total	F	M	Total	F	M	Total	
GRUPE ITA													
INGENIERIE	2	25	27	0	3	3	3	38	41	0	2	2	73
HEC AD													
YOPOUGON	0	10	10	0	0	0	0	21	21	0	0	0	31
HEC LA ROCHE													
PLATEAU	0	0	0	1	12	13	0	0	0	0	0	0	13
HEGES	0	0	0	0	0	0	2	32	34	0	0	0	34
HETEC ABIDJAN	1	4	5	0	0	0	3	71	74	0	0	0	79
HETEC BOUAKE	0	0	0	0	0	0	1	29	30	0	0	0	30
ICOGES	0	8	8	0	1	1	0	14	14	0	0	0	23
ICS COCODY	0	4	4	0	0	0	3	19	22	0	0	0	26
IESO	1	4	5	0	0	0	3	34	37	0	0	0	42
IESTP													
ABENGOUROU	0	4	4	0	0	0	1	10	11	0	0	0	15
IF	0	0	0	0	0	0	6	93	99	0	0	0	99
IFPG ISFPT													
KORHOGO	0	4	4	0	0	0	0	12	12	0	0	0	16
IFSM	0	4	4	0	0	0	3	59	62	0	0	0	66
IMC	0	3	3	0	0	0	1	25	26	0	0	0	29
INPRAT	0	8	8	0	0	0	1	19	20	0	0	0	28
INSCA	0	0	0	0	0	0	0	23	23	0	0	0	23
INSSA	0	0	0	0	0	0	1	23	24	0	0	0	24
INSTITUT LKM	2	26	28	0	0	0	12	43	55	0	0	0	83
INTELLECT													
AFRIQUE	0	8	8	0	0	0	2	47	49	0	0	0	57
IPAC	0	0	0	0	0	0	2	32	34	0	0	0	34
IPF	0	0	0	0	0	0	1	24	25	0	0	0	25
IPTECI	0	0	0	0	0	0	0	0	0	1	12	13	13
IRSPE - KIBIO	1	0	1	0	0	0	1	17	18	0	0	0	19
ISATECH	0	0	0	3	49	52	0	0	0	0	0	0	52
ISCC	0	8	8	0	0	0	4	27	31	0	0	0	39
ISCM	2	3	5	0	3	3	1	16	17	0	0	0	25
ISFMI	0	8	8	0	0	0	4	26	30	0	1	1	39
ISFOP INDUSTRIEL-								24					
LOKO	1	79	80	0	0	0	15	3	258	0	0	0	338
ISGEMA	0	1	1	0	0	0	0	36	36	0	0	0	37
ISG-YÔH	0	0	0	0	2	2	3	19	22	0	0	0	24
ISP-NDP	1	0	1	0	0	0	4	19	23	0	0	0	24
ISSFA	0	1	1	0	0	0	1	15	16	0	0	0	17
IST LA CHAPELLE													
ABOISSO	0	0	0	0	0	0	0	12	12	0	0	0	12
IST LA COLOMBE	0	0	0	0	0	0	5	36	41	0	0	0	41
IST SJ	0	1	1	0	0	0	1	70	71	0	0	0	72
ISTCJF	0	3	3	0	0	0	3	19	22	0	0	0	25

Tableau 5. 11: Répartition du personnel enseignant des universités et grandes écoles par sexe selon le type de contrat d'embauche (suite)

GRANDES ECOLES PRIVEES (suite)

GRANDE ECOLE PRIVE	STATUT D'EMBAUCHE												Total général
	PERMANENT			CONTRACTUEL			VACATAIRE			ND			
	F	M	Total	F	M	Total	F	M	Total	F	M	Total	
ISTG Pierre Marie	0	0	0	0	0	0	0	17	17	0	0	0	17
ISTTA-LOKO	2	62	64	0	0	0	7	98	105	0	0	0	169
IVESTP	0	3	3	0	0	0	6	97	103	0	0	0	106
CEFIVE	0	6	6	0	0	0	1	37	38	0	0	0	44
CESA KOUMASSI	1	4	5	0	0	0	3	45	48	0	0	0	53
CFC DALOA	0	0	0	0	0	0	0	14	14	0	0	0	14
CIFAD	0	3	3	0	0	0	1	0	1	2	7	9	13
CIFEC	0	0	0	0	0	0	0	29	29	0	0	0	29
CIME FORMATION	0	1	1	0	0	0	1	23	24	0	0	0	25
EDHEC-BOUAKE	0	0	0	0	0	0	3	48	51	0	0	0	51
EPCT-BOUAKE	0	17	17	0	0	0	0	8	8	0	0	0	25
ES2I	0	0	0	0	0	0	2	24	26	0	0	0	26
ESA	0	6	6	0	0	0	0	45	45	0	0	0	51
ESAM / IPKN	0	1	1	0	0	0	9	118	127	0	0	0	128
ESC-A	1	2	3	0	0	0	8	19	27	0	0	0	30
ESCC	2	6	8	4	77	81	0	0	0	0	0	0	89
ESCOGET PLATEAU	0	0	0	0	0	0	1	68	69	1	0	1	70
ESCOGET RIVIERA	0	0	0	0	0	0	1	68	69	1	0	1	70
ESCOM FLORA	0	0	0	0	0	0	3	19	22	0	0	0	22
ESICOM KORHOGO	0	1	1	0	0	0	1	8	9	0	0	0	10
ESM	2	6	8	0	0	0	0	19	19	0	0	0	27
ESSECT HENRI POICARE	4	10	14	0	0	0	8	70	78	0	0	0	92
ESSECT POINCARE BOUAKE	0	0	0	0	0	0	0	34	34	0	0	0	34
ESTEAI	0	4	4	0	0	0	4	42	46	0	0	0	50
ETEP ABOBO	1	14	15	1	9	10	1	56	57	0	0	0	82
G.M.A	0	0	0	0	0	0	1	19	20	0	1	1	21
GECI	0	2	2	0	0	0	1	35	36	0	0	0	38
GROUPE CGE	0	0	0	0	0	0	1	18	19	0	0	0	19
GROUPE E.T.S- EDUFOR	2	6	8	0	0	0	0	20	20	0	0	0	28
GROUPE ESSA	0	0	0	3	39	42	0	0	0	0	0	0	42
GSM	0	7	7	2	6	8	2	1	3	0	0	0	18
I.S. LA FONTAINE - LOKO	15	220	235	0	0	0	3	30	33	0	0	0	268
I.S. LE PROGRES- LOKO	24	301	325	0	0	0	66	830	896	0	0	0	1 221
IBS-CI	0	0	0	1	1	2	2	17	19	0	0	0	21
IFAD	0	1	1	0	0	0	3	29	32	0	0	0	33
IF-DIMBOKRO	0	0	0	0	0	0	7	52	59	0	0	0	59

Tableau 5. 11: Répartition du personnel enseignant des universités et grandes écoles par sexe selon le type de contrat d'embauche (suite et fin)

GRANDES ECOLES PRIVEES (suite et fin)

GRANDE ECOLE PRIVE	STATUT D'EMBAUCHE												Total général	
	PERMANENT			CONTRACTUEL			VACATAIRE			ND				
	F	M	Total	F	M	Total	F	M	Total	F	M	Total		
IFIT ADJAME	2	26	28	0	0	0	0	0	0	0	0	0	0	28
IHEC	0	0	0	0	0	0	2	27	29	0	0	0	0	29
INTEC	0	0	0	0	15	15	3	59	62	0	1	1	1	78
INSTITUT LEADER	0	0	0	0	11	11	0	12	12	0	0	0	0	23
IPEX-FORMATION	1	3	4	0	0	0	0	8	8	0	0	0	0	12
ISAC-KORHOGO	0	0	0	0	0	0	3	16	19	0	0	0	0	19
ISFOP LOKO	21	282	303	0	0	0	59	733	792	0	0	0	0	1 095
ISID	0	0	0	0	0	0	0	0	0	1	52	53	53	53
IST RACINE	0	0	0	0	0	0	2	27	29	0	0	0	0	29
ISTCI	0	1	1	6	12	18	0	0	0	0	0	0	0	19
ISTT YOPOUGON	1	8	9	0	0	0	0	30	30	0	0	0	0	39
ITA DE BOUAKE	1	23	24	0	2	2	0	14	14	0	1	1	1	41
LEGACY INSTITUTE	0	4	4	0	2	2	3	28	31	0	1	1	1	38
ONYX-EXCELLENCE	0	0	0	0	0	0	1	18	19	0	0	0	0	19
SUP'ELITE	0	0	0	0	0	0	1	33	34	0	0	0	0	34
SUP'MANAGEMENT COTE D'IVOIRE	1	3	4	0	0	0	4	53	57	0	0	0	0	61
Total général	131	1 725	1 856	23	273	296	482	6 431	6 913	6	89	95	9 160	

Source : DPE/MESRS

Tableau 5. 12: Répartition du personnel enseignant des universités et grandes écoles publiques par sexe selon le groupe d'âge

PUBLIQUE

GRANDE ECOLE PUBLIQUE	GROUPE D'AGE															Total général
	- de 35 ans			[35 - 45[[45 - 55[[55 - 65[ND			
	F	M	Total	F	M	Total	F	M	Total	F	M	Total	F	M	Total	
INP-HB	2	27	29	10	87	97	5	114	119	15	135	150	0	0	0	395
ENS	0	2	2	2	12	14	9	22	31	6	26	32	0	0	0	79
CBCG BOUAKE	0	9	9	3	59	62	0	6	6	1	0	1	0	0	0	78
CBCG COCODY	6	17	23	36	119	155	16	41	57	4	4	8	0	0	0	243
CELIA	1	4	5	2	28	30	1	11	12	0	1	1	0	0	0	48
CAFOP 1 DE BOUAKE	0	2	2	7	27	34	3	12	15	0	1	1	0	0	0	52
ENSEA	0	4	4	2	1	3	0	3	3	0	2	2	0	0	0	12
CAFOP 2 – ENI	0	10	10	8	38	46	4	40	44	4	6	10	0	0	0	110
CAFOP D'ABENGOUROU	1	1	2	7	27	34	2	26	28	0	4	4	0	0	0	68
CAFOP D'ABIDJAN	0	2	2	32	21	53	44	35	79	2	3	5	0	0	0	139
CAFOP DABOU	1	1	2	24	28	52	23	33	56	1	4	5	0	1	1	116
CAFOP DALOA	0	0	0	11	23	34	5	26	31	0	1	1	0	0	0	66
CAFOP DE KATIOLA	1	2	3	4	14	18	1	14	15	0	0	0	0	0	0	36
CAFOP DE MAN	0	4	4	3	19	22	1	12	13	0	0	0	0	0	0	39
CAFOP GAGNOA	0	4	4	8	27	35	7	31	38	0	3	3	0	0	0	80

Tableau 5. 12: Répartition du personnel enseignant des universités et grandes écoles publiques par sexe selon le groupe d'âge (suite)
GRANDE ECOLE PUBLIQUE (suite)

GRANDE ECOLE PUBLIQUE	GROUPE D'AGE															Total général
	- de 35 ans			[35 - 45[[45 - 55[[55 - 65[ND			
	F	M	Total	F	M	Total	F	M	Total	F	M	Total	F	M	Total	
CAFOP KORHOGO	0	3	3	1	24	25	1	15	16	0	1	1	0	0	0	45
CAFOP ODIENNE	0	2	2	1	11	12	2	8	10	0	0	0	0	0	0	24
INFS	6	3	9	18	13	31	16	12	28	6	4	10	1	0	1	79
CBCG DALOA	5	5	10	5	41	46	1	3	4	0	0	0	1	0	1	61
LP DAOUKRO	0	5	5	1	19	20	0	1	1	0	0	0	0	0	0	26
LP GAGNOA	0	5	5	5	17	22	1	4	5	0	0	0	0	0	0	32
LP JACQUEVILLE	0	4	4	1	14	15	0	0	0	0	2	2	0	0	0	21
LP ODIENNE	0	2	2	1	11	12	0	5	5	0	0	0	0	0	0	19
LTA	0	4	4	8	27	35	1	20	21	1	4	5	0	0	0	65
LPHA	0	2	2	4	12	16	1	3	4	0	0	0	0	1	1	23
LPSP	0	11	11	5	28	33	0	8	8	0	1	1	0	0	0	53
Total général	23	135	158	209	747	956	144	505	649	40	202	242	2	2	4	2 009

Source : DPE/MESRS

DONNEES SUR LE PERSONNEL ADMINISTRATIF ET TECHNIQUE

Tableau 5. 13: Répartition du personnel administratif et technique dans les universités et grandes écoles par sexe selon le type et le statut d'établissement

TYPE	STATUT	SEXE		Total
		F	M	
UNIVERSITE	PUBLIC	515	965	1 480
	PRIVE	107	234	341
	Total	622	1 199	1 821
GRANDE ECOLE	PUBLIC	315	497	812
	PRIVE	372	1 234	1 606
	Total	687	1 731	2 418
Total général		1 309	2 930	4 239

Source : DPE/MESRS

Tableau 5. 14: Répartition du personnel administratif et technique dans les universités selon le statut par sexe selon le diplôme

DIPLOME	STATUT UNIVERSITAIRE						Total général
	PUBLIC			PRIVE			
	F	M	Total	F	M	Total	
PhD/DOCTORAT	48	217	265	5	37	42	307
DEA/MASTER/DESS	1	7	8	24	52	76	84
LICENCE	39	71	110	7	18	25	135
CAP-CM/CAP-PC/CAPCAFOP/EQUIVALENT	0	0	0	0	3	3	3
INGENIEUR	3	15	18	4	10	14	32
BTS/DTS/DUT/DEUG	71	69	140	40	24	64	204
BACHELOR	0	2	2	3	1	4	6
INFIMIER/SAGE FEMME	0	3	3	0	1	1	4
BAC/BT/NIVEAU TLE	15	30	45	3	5	8	53
MAITRISE	12	32	44	6	18	24	68
BEPC/BEP/NIVEAU 3e	42	84	126	2	16	18	144
NP	250	381	631	11	32	43	674
AUTRE	34	54	88	2	17	19	107
Total général	515	965	1 480	107	234	341	1 821

Source : DPE/MESRS

Tableau 5. 15: Répartition du personnel administratif et technique dans les grandes écoles selon le statut par sexe selon le diplôme

DIPLOME	STATUT GRANDE ECOLE						Total général
	PUBLIC			PRIVE			
	F	M	Total	F	M	Total	
PhD/DOCTORAT	3	0	3	2	51	53	56
DEA/MASTER/DESS	0	0	0	17	112	129	129
LICENCE	12	10	22	28	66	94	116
CAP-CM/CAP-PC/CAPCAFOP/EQUIVALENT	44	74	118	0	15	15	133
INGENIEUR	6	25	31	28	154	182	213
BTS/DTS/DUT/DEUG	47	57	104	168	292	460	564
BACHELOR	0	0	0	1	3	4	4
ADMINISTRATEUR	0	1	1	0	0	0	1
INFIMIER/SAGE FEMME	1	7	8	0	2	2	10
BAC/BT/NIVEAU TLE	21	51	72	29	84	113	185
MAITRISE	0	5	5	17	104	121	126
BEPC/BEP/NIVEAU 3e	14	68	82	22	49	71	153
NP	87	128	215	44	255	299	514
AUTRE	80	71	151	16	47	63	214
Total général	315	497	812	372	1 234	1 606	2 418

Source : DPE/MESRS

Tableau 5. 16: Répartition du personnel administratif et technique des universités et des grandes écoles privées par sexe et par contrat d'embauche selon le type et le statut de l'établissement

TYPE	STATUT	STATUT D'EMBAUCHE															Total général
		PERMANENT			VACATAIRE			ND			CONTRACTUEL			VIDE			
		F	M	Total	F	M	Total	F	M	Total	F	M	Total	F	M	Total	
UNIVERSITE	PUBLIQUE	297	605	902	0	0	0	0	0	0	218	360	578	0	0	0	1 480
	PRIVEE	72	180	252	5	11	16	1	2	3	29	41	70	0	0	0	341
	Total	369	785	1 154	5	11	16	1	2	3	247	401	648	0	0	0	1 821
GRANDE ECOLE	PUBLIQUE	271	437	708	14	16	30	29	44	73	1	0	1	0	0	0	812
	PRIVEE	296	878	1 174	3	29	32	14	50	64	50	234	284	9	43	52	1 606
	Total	567	1 315	1 882	17	45	62	43	94	137	51	234	285	9	43	52	2 418
Total général		936	2 100	3 036	22	56	78	44	96	140	298	635	933	9	43	52	4 239

Source : DPE/MESRS

VI. THEME 5 : RESSOURCES, COUTS ET DEPENSES

Objectifs :

1. Développer les investissements financiers dans l'enseignement supérieur;
2. Optimiser l'utilisation des ressources.

Indicateurs

1. Dépense moyenne de l'Etat par étudiant de l'enseignement supérieur public en FCFA :	ND
2. Budget de l'enseignement supérieur en pourcentage du budget de l'éducation en 2013 :	19,41%
3. Dépenses publiques exécutées pour l'enseignement supérieur en pourcentage du PIB :	1,05%
4. Budget du secteur éducation en pourcentage du PIB :	5,4%

Les tableaux relatifs à ce thème donnent une appréciation globale sur les ressources financières attribuées à l'enseignement supérieur ainsi que sur les bourses attribuées aux étudiants. Les indicateurs concernés ont trait aux dépenses budgétaires par poste, à la répartition des étudiants boursiers par type d'établissement, par année d'études et par sexe.

DONNEES SUR LE BUDGET DE L'ENSEIGNEMENT SUPERIEUR

Tableau 6. 1: Budget de l'enseignement supérieur par poste de dépenses en 2013 et 2014

POSTE DE DEPENSE	MONTANT VOTE		MONTANT EXECUTE	
	2013	2014	2013	2014
FONCTIONNEMENT	115 962 008 822	127 383 359 899	117 593 625 701	129 920 780 347
INVESTISSEMENT	39 625 126 276	28 143 631 959	37 783 615 098	21 938 106 959
SALAIRE	47 304 974 880	54 048 836 195	48 395 721 481	56 647 242 247
ŒUVRES UNIVERSITAIRES	15 480 029 379	10 917 862 998	15 480 019 131	10 943 401 105
BOURSES ÉTUDIANTS	11 190 673 000	11 190 673 000	11 190 673 000	11 190 673 000
RECHERCHE DANS L'ES	5 845 067 709	5 959 172 783	5 838 190 149	6 277 750 087

Source : DPE/MESRS

Tableau 6. 2: Budget de l'enseignement supérieur et Budget National votés et exécutés 2013 et 2014(en millions de FCFA)

LIGNE DE BUDGET	Année	
	2013	2014
BUDGET DE L'ENSEIGNEMENT SUPERIEUR VOTE	155 587 135 098	155 526 991 858
BUDGET DE L'ENSEIGNEMENT SUPERIEUR EXECUTABLE	155 377 240 799	151 858 887 306
BUDGET DE L'ENSEIGNEMENT SUPERIEUR EXECUTE	155 372 013 316	146 906 001 788
MONTANT DU BUDGET NATIONAL VOTE	3 884 433 278 228	4 248 913 051 401
MONTANT DU BUDGET NATIONAL EXECUTABLE	3 907 271 842 617	4 405 631 329 084
MONTANT DU BUDGET NATIONAL EXECUTE	3 740 987 410 839	3 974 971 179 422
MONTANT DU BUDGET SECTEUR EDUCATION VOTE	811 346 225 815	866 987 790 242
MONTANT DU BUDGET SECTEUR EDUCATION EXECUTABLE	800 704 496 132	865 346 469 154
MONTANT DU BUDGET SECTEUR EDUCATION EXECUTE	765 896 702 308	813 172 636 695
Subvention aux établissements privés ⁽¹⁾	26 536 312 000	27 536 312 000
PRODUIT INTERIEUR BRUT	14 825 000 000 000	

Source : Ministère en charge du budget

Tableau 6. 3: Proportion du Budget de l'enseignement supérieur dans le Budget National et par rapport au PIB en 2013 et 2014

INDICATEURS	2013
Budget de l'enseignement supérieur exécutable (en % du budget du secteur éducation)	19,41
Budget de l'enseignement supérieur exécutable (en % du PIB)	1,05
Budget de l'enseignement supérieur exécuté (en % du PIB)	1,05
Budget national exécutable (en % du PIB)	26,36
Budget national exécuté (en % du PIB)	25,23
Budget du secteur éducation exécutable (en % du PIB)	5,40
Budget du secteur éducation exécuté (en % du PIB)	5,17
Budget de l'enseignement supérieur exécutable (en % du budget national)	3,98

Source : Ministère en charge du budget

DONNEES SUR LES APPUIS FINANCIERS DE L'ETAT POUR LES ETUDES DANS LE PAYS

Tableau 6. 4: Effectif des étudiants des universités et grandes écoles bénéficiant d'une bourse de la part de l'État par cycle selon le type et le statut de l'établissement

UNIVERSITES PUBLIQUES

CYCLE	SEXE		TOTAL
	Fem.	Masc.	
LICENCE	1 244	2 733	3 977
MASTER	708	1 468	2 176
DOCTORAT	185	447	632
ENSEMBLE	2 137	4 648	6 785

Source : DB/MESRS

UNIVERSITESPRIVEES

CYCLE	SEXE		TOTAL
	Fem.	Masc.	
LICENCE	49	50	99
MASTER	3	7	10
ENSEMBLE	52	57	109

Source : DB/MESRS

GRANDES ECOLES PUBLIQUES

Données non disponibles

GRANDES ECOLES PRIVEES

CYCLE	SEXE		TOTAL
	Fem.	Masc.	
1er CYCLE	125	351	476
2ème CYCLE	16	20	36
3ème CYCLE	3	11	14
ENSEMBLE	144	382	526

Source : DB/MESRS

Tableau 6. 5: Effectif des étudiants boursiers des universités et grandes écoles, par année d'étude selon le sexe

UNIVERSITES PUBLIQUES

NIVEAU	SEXE		TOTAL
	Fem.	Masc.	
LICENCE 1	266	676	942
LICENCE 2	610	1 452	2 062
LICENCE 3	368	605	973
MASTER 1	440	959	1 399
MASTER 2	268	509	777
DOCTORAT 1	92	176	268
DOCTORAT 2	28	85	113
DOCTORAT 3	31	83	114
DOCTORAT 4	34	103	137
ENSEMBLE	2 137	4 648	6 785

Source : DB/MESRS

UNIVERSITES PRIVEES

NIVEAU	SEXE		TOTAL
	Fem.	Masc.	
LICENCE 2	0	2	2
LICENCE 3	49	48	97
MASTER 1	2	4	6
MASTER 2	1	3	4
ENSEMBLE	52	57	109

GRANDES ECOLES PUBLIQUES

Données non disponibles

GRANDES ECOLES PRIVEES

NIVEAU	SEXE		TOTAL
	Fem.	Masc.	
BTS 1	17	53	70
BTS 2	100	289	389
INGENIEUR 1	2	4	6
INGENIEUR 2	3	0	3
INGENIEUR 3	1	3	4
INGENIEUR 4	0	1	1
INGENIEUR 5	1	1	2
LICENCE 1	0	1	1
LICENCE 2	3	4	7
LICENCE 3	14	10	24
MASTER 1	1	6	7
MASTER 2	2	10	12
ENSEMBLE	144	382	526

Source : DB/MESRS

Tableau 6. 6: Effectif des étudiants des universités publiques bénéficiant d'un appui financier de la part de l'Etat par université et UFR selon le sexe

ETABLISSEMENT	UFR	SEXE		TOTAL
		Fem.	Masc.	
UFHB	UFR INFORMATION COMMUNICATION ET ARTS	87	104	191
	UFR LANGUES LITTERATURES ET CIVILISATIONS	418	624	1 042
	UFR SCIENCES DE L'HOMME ET DE LA SOCIETE	358	787	1 145
	Total UFHB	863	1 515	2 378
UAO	UFR COMMUNICATION MILIEU ET SOCIETE	509	1 113	1 622
	UFR SCIENCES JURIDIQUE ADMINISTRATIVE ET GESTION	169	250	419
	Total UAO	678	1 363	2 041

Tableau 6. 6: Effectif des étudiants des universités publiques bénéficiant d'une de la part de l'Etat par université et UFR selon le sexe (suite et fin)

ETABLISSEMENT	UFR	SEXE		TOTAL
		Fem.	Masc.	
UNA	ECOLE PREPARATOIRE AUX SCIENCES DE LA SANTE	83	109	192
	UFR SCIENCES DE LA NATURE	53	167	220
	UFR SCIENCES ET GESTION DE L'ENVIRONNEMENT	20	53	73
	UFR SCIENCES ET TECHNOLOGIES DES ALIMENTS	33	68	101
	UFR SCIENCES FONDAMENTALES APPLIQUEES	26	178	204
	Total UNA	215	575	790
UJLG	UFR AGROFORESTERIE ET ENVIRONNEMENT	69	310	379
	UFR ENVIRONNEMENT	3	56	59
	UFR SCIENCES ECONOMIQUES	52	210	262
	UFR SCIENCES JURIDIQUES	70	125	195
	UFR SCIENCES SOCIALES ET HUMAINES	2	12	14
	Total UJLG	196	713	909
UPGC	INSTITUT DE GESTION AGROPASTORALE	32	99	131
	UFR LETTRES ARTS ET LANGUES	38	91	129
	UFR SCIENCES BIOLOGIQUES	16	56	72
	UFR SCIENCES SOCIALES	99	236	335
	Total UPGC	185	482	667
ENSEMBLE		2 137	4 648	6 785

Source : DB/MESRS

Tableau 6. 7: Effectif des étudiants des grandes écoles publiques bénéficiant d'une bourse de la part de l'Etat par établissement selon le sexe

ECOLES	SEXE		TOTAL
	Fem.	Masc.	
ENS	54	5	59
ESATIC	156	12	168
ARSTM	98	11	109
ENSEA	163	19	182
INSAAC	1 248	230	1 478
INJS	99	19	118
INP-HB	1 873	275	2 148
ENSEMBLE	3 691	571	4 262

Source : DB/MESRS

Tableau 6. 8: Effectif des étudiants des universités et grandes écoles privées bénéficiant d'une bourse de la part de l'Etat par filière selon le sexe**UNIVERSITES PRIVEES**

FILIERES	SEXE		TOTAL
	Fem.	Masc.	
ANGLAIS	0	2	2
ASSAINISSEMENT GENIE SANITAIRE	0	1	1
DROIT	14	12	26
ECONOMIE		1	1
MATHEMATIQUES	2	5	7
SCIENCES DE L'INFORMATION ET DE LA COMMUNICATION	0	1	1
SCIENCES ECONOMIQUES	28	28	56
SCIENCES ECONOMIQUES ET GESTION	8	7	15
ENSEMBLE	52	57	109

Source : DB/MESRS

GRANDES ECOLES PRIVEES

FILIERES	SEXE		TOTAL
	Fem.	Masc.	
AFFAIRES INTERNATIONALES	1	0	1
AGRICULTURE TROPICALE-OPTION PRODUCTION ANIMALE	0	3	3
ASSAINISSEMENT GENIE SANITAIRE	1	0	1
ASSISTANAT DE DIRECTION	4	0	4
AUDIT ET CONTROLE DE GESTION	4	1	5
BATIMENT ET URBANISME	0	1	1
CHIMIE CONTROLE DE QUALITE	0	1	1
COMMERCE EXPORT	1	0	1
COMMUNICATION VISUELLE	0	1	1
COMPTABILITE CONTROLE ET AUDIT	0	2	2
DROIT	0	2	2
ELECTROTECHNIQUE	2	12	14
FILIERE PROFESSIONNELLE EN TECHNOLOGIE ALIMENTAIRE	0	4	4
FINANCE COMPTABILITE ET GESTION DES ENTREPRISES	25	48	73
GENIE CIVIL-OPTION BATIMENT	7	31	38
GENIE CIVIL-OPTION GEOMETRE	3	19	22
GENIE CIVIL-OPTION TRAVAUX PUBLICS	6	18	24
GENIE ENERGETIQUE ET ENVIRONNEMENT	0	1	1
GESTION COMMERCIALE	19	17	36
GESTION DE L'ENVIRONNEMENT ET DES RESSOURCES NATURELLES	0	2	2
INDUSTRIE AGROALIMENTAIRE	2	6	8
INDUSTRIE AGROALIMENTAIRE ET CHIMIQUE-OPTION CONTROLE	0	1	1
INFOGRAPHIE MULTIMEDIA	1	0	1
INFORMATIQUE DEVELOPPEUR D'APPLICATION	10	40	50
LOGISTIQUE	4	9	13
LOGISTIQUE ET TRANSPORT	0	1	1

GRANDES ECOLES PRIVEES (suite et fin)

FILIERES	SEXE		TOTAL
	Fem.	Masc.	
MAINTENANCE DES SYSTEMES DE PRODUCTION	0	6	6
MARKETING	2	0	2
MARKETING-MANAGEMENT	3	9	12
MINES GEOLOGIE ET PETROLE	9	42	51
RESEAU ET TELECOMMUNICATION	1	2	3
RESEAU INFORMATIQUE ET TELECOMMUNICATION	9	37	46
RESSOURCES HUMAINES ET COMMUNICATION	21	35	56
SCIENCES ECONOMIQUES	2	3	5
SYSTEME ELECTRONIQUE ET INFORMATIQUE	3	22	25
SYSTEME RESEAU INFORMATIQUE ET TELECOMMUNICATION	1	0	1
TECHNIQUES COMPTABLES ET FINANCIERES	1	2	3
TOURISME	0	1	1
TOURISME HOTELLERIE	2	1	3
URBANISME	0	2	2
ENSEMBLE	144	382	526

DONNEES SUR LES APPUIS FINANCIERS DE L'ETAT POUR LES ETUDES A L'ETRANGER

Tableau 6. 9: Effectif des étudiants à l'étranger bénéficiant d'un appui financier de la part de l'Etat par zone de destination selon la nature de l'appui

ZONE DE DESTINATION	BOURSE			SECOURS FINANCIER			TOTAL			
	Fem.	Masc.	TOTAL	Fem.	Masc.	TOTAL	Fem.	Masc.	TOTAL	
UEMOA	7	29	36	4	7	11	11		36	47
CEDEAO HORS UEMOA	0	0	0	3	2	5	3		2	5
AFRIQUE HORS CEDEAO	22	56	78	18	32	50	40		88	128
EUROPE	47	229	276	27	69	96	74		298	372
AMERIQUE	18	45	63	15	17	32	33		62	95
ASIE	5	13	18	3	7	10	8		20	28
ENSEMBLE	99	372	471	70	134	204	169		506	675

Source : DB/MESRS

Tableau 6. 10: Effectif des étudiants à l'étranger bénéficiant d'un appui financier de la part de l'Etat par domaine d'étude CITE

DOMAINES CITE	BOURSE			SECOURS FINANCIER			TOTAL		
	Fem.	Masc.	TOTAL	Fem.	Masc.	TOTAL	Fem.	Masc.	TOTAL
ARCHITECTURE ET BÂTIMENT	6	17	23	4	5	9	10	22	32
COMMERCE ET ADMINISTRATION	3	37	40	4	3	7	7	40	47
DROIT	7	28	35	8	14	22	15	42	57
INDUSTRIES DE TRANSFORMATION ET DE TRAITEMENT	3	2	5	1	0	1	4	2	6
INGÉNIERIE ET TECHNIQUES APPARENTÉES	2	2	4	3	1	4	5	3	8
JOURNALISME ET INFORMATION	7	4	11	5	5	10	12	9	21
LETTRES	6	17	23	3	8	11	9	25	34
MATHÉMATIQUES ET STATISTIQUES	6	11	17	3	6	9	9	17	26
PROTECTION DE L'ENVIRONNEMENT	1	8	9	1	1	2	2	9	11
SANTÉ	9	8	17	7	2	9	16	10	26
SCIENCES DE LA VIE	13	37	50	7	9	16	20	46	66
SCIENCES INFORMATIQUES	7	26	33	8	10	18	15	36	51
SCIENCES PHYSIQUES	13	45	58	3	6	9	16	51	67
SCIENCES SOCIALES ET DU COMPORTEMENT	13	130	143	11	63	74	24	193	217
SCIENCES VÉTÉRINAIRES	3	0	3	1	0	1	4	0	4
SERVICES AUX PARTICULIERS	0	0	0	1	1	2	1	1	2
ENSEMBLE	99	372	471	70	134	204	169	506	675

Source : DB/MESRS

VII. THEME 6 : INFRASTRUCTURES ET ŒUVRES UNIVERSITAIRES

Objectifs

1. Planifier et suivre les investissements dans l'enseignement supérieur ;
2. Optimiser l'accès aux ressources des établissements pour la formation et la recherche ;
3. Développer les TIC dans l'enseignement supérieur ;
4. Optimiser la gestion des établissements de l'enseignement supérieur et l'évolution du patrimoine immobilier.

Indicateurs

1. Ratio Etudiants/lit par Université publique :	ND
Université Félix Houphouët Boigny et Université NanguiAbrogoua:	6
Université Alassane Ouattara :	10
Université Jean Lorougnon Guédé :	4
Université Péléforo Gon Coulibaly :	5
 2. Ratio demandes en logement exprimées / lit :	 ND
 3. Nombre d'étudiants pour une place assise dans les amphithéâtres des universités publiques :	
Université Félix Houphouët Boigny :	13
Université Alassane Ouattara :	1
Université NanguiAbrogoua :	1
Université Jean Lorougnon Guédé :	ND
Université Péléforo Gon Coulibaly :	2
Ensemble :	ND

Les tableaux relatifs à ce thème permettent de se situer globalement sur la disponibilité des infrastructures et de l'équipement au niveau de l'enseignement supérieur. Cela se fait à travers les indicateurs relatifs au ratio lit/étudiant, au nombre et à la capacité des infrastructures, par type d'établissement, la proportion des salles selon le type d'aération et le type de propriété, la proportion des matériels de bureau (ordinateur, imprimantes, photocopieuses, etc.) par établissement, etc.

Nombre d'établissements ayant fourni des données sur le thème 6 :

TYPE D'ETABLISSEMENT	NOMBRE D'ETABLISSEMENTS AYANT FOURNI DES DONNEES		
	Locaux	Équipements	Bibliothèques
Université Publique	3	2	3
Universités Privées	25	24	18
Grandes écoles Publiques	31	28	19
Grandes écoles Privées	142	139	60
TOTAL	201	193	100

DONNEES SUR LES LOCAUX

Tableau 7. 1: Nombre et capacité d'accueil des salles de formation par nature et selon le type d'établissement

TYPE ETABLISSEMENT	SALLE DE CLASSE		AMPHITHEATRE		LABORATOIRE	
	NOMBRE	CAPACITE	NOMBRE	CAPACITE	NOMBRE	CAPACITE
UNIVERSITE	298	13 099	60	13 890	32	273
GRANDE ECOLE	5 184	113 777	149	24 878	373	6 964
Total général	5 482	126 876	209	38 768	405	7 237

Source : DPE/MESRS

Tableau 7.1: Nombre et capacité d'accueil des salles de formation par nature et selon le type d'établissement (suite)

TYPE ETABLISSEMENT	SALLE DE TD		SALLE DE TP		SALLE INFORMATIQUE	
	NOMBRE	CAPACITE	NOMBRE	CAPACITE	NOMBRE	CAPACITE
UNIVERSITE	190	7 445	36	1 056	138	1 375
GRANDE ECOLE	422	13 940	184	7 445	384	8 189
Total général	612	21 385	220	8 501	522	9 564

Source : DPE/MESRS

Tableau 7.1: Nombre et capacité d'accueil des salles de formation par nature et selon le type d'établissement (suite et fin)

TYPE ETABLISSEMENT	CENTRE D'INCUBATION		MEDIATEQUE		SALLE TELECOM	
	NOMBRE	CAPACITE	NOMBRE	CAPACITE	NOMBRE	CAPACITE
UNIVERSITE	-	-	-	-	-	-
GRANDE ECOLE	1	15	1	2	1	26
Total général	1	15	1	2	1	26

Source : DPE/MESRS

Tableau 7. 2: Nombre et capacité d'accueil des salles de formation par nature et selon le type et le statut de l'établissement

TYPE	STATUT	SALLE DE CLASSE		AMPHITHEATRE		LABORATOIRE	
		NOMBRE	CAPACITE	NOMBRE	CAPACITE	NOMBRE	CAPACITE
UNIVERSITE	PUBLIC	20	1310	24	9600	23	0
	PRIVE	278	11789	36	4290	9	273
Total UNIVERSITE		298	13099	60	13890	32	273
GRANDE ECOLE	PUBLIC	682	21316	24	6762	312	4886
	PRIVE	4502	92461	125	18116	61	2078
Total GRANDE ECOLE		5184	113777	149	24878	373	6964
Total général		5482	126876	209	38768	405	7237

Source : DPE/MESRS

Tableau 7.2: Nombre et capacité d'accueil des salles de formation par nature et selon le type et le statut de l'établissement (suite)

TYPE	STATUT	SALLE DE TD		SALLE DE TP		SALLE INFORMATIQUE	
		NOMBRE	CAPACITE	NOMBRE	CAPACITE	NOMBRE	CAPACITE
UNIVERSITE	PUBLIC	114	6140	15	536	83	313
	PRIVE	76	1305	21	520	55	1062
Total UNIVERSITE		190	7445	36	1056	138	1375
GRANDE ECOLE	PUBLIC	28	180	40	1128	45	679
	PRIVE	394	13760	144	6317	339	7510
Total GRANDE ECOLE		422	13940	184	7445	384	8189
Total général		612	21385	220	8501	522	9564

Source : DPE/MESRS

Tableau 7.2: Nombre et capacité d'accueil des salles de formation par nature et selon le type et le statut de l'établissement (suite et fin)

TYPE	STATUT	CENTRE D'INCUBATION		MEDIATEQUE		SALLE TELECOM	
		NOMBRE	CAPACITE	NOMBRE	CAPACITE	NOMBRE	CAPACITE
UNIVERSITE	PUBLIC	0	0	0	0	0	0
	PRIVE	0	0	0	0	0	0
Total UNIVERSITE		0	0	0	0	0	0
GRANDE ECOLE	PUBLIC	0	0	1	2	0	0
	PRIVE	1	15	0	0	1	26
Total GRANDE ECOLE		1	15	1	2	1	26
Total général		1	15	1	2	1	26

Source : DPE/MESRS

Tableau 7. 3: Locaux administratifs, bibliothèques et salle internet selon le statut de l'établissement

TYPE ETABLISSEMENT	AUDITORIUM	BIBLIOTHEQUE	BUREAUX ADMINISTRATIFS	BUREAUX DES PROFESSEURS	SALLE AUDIO-VISUEL	SALLE DE REUNION	SALLE DES PROFESSEURS	SALLE INTERNET	CENTRE D'INCUBATION	MEDIATEQUE	SALLE TELECOM
GRANDE ECOLE	22	174	1 953	260	56	301	168	223	1	1	1
Total général	28	266	2 398	493	73	325	220	245	1	1	1

Source : DPE/MESRS

Tableau 7. 4: Locaux des universités publiques par type de salle et par établissement

UNIVERSITES	TYPE SALLE	NOMBRE
UNA	AMPHITHEATRE	8
	SALLE DE TD	47
	SALLE DE TP	13
	SALLE INFORMATIQUE	4
	LABORATOIRE	23
	BIBLIOTHEQUE	1
	BUREAUX ADMINISTRATIFS	183
	BUREAUX DES PROFESSEURS	130
	SALLE DE REUNION	6
	SALLE INTERNET	1
	INFIRMERIE	1
	SALLE D'ATTENTE	2
UAO	SALLE DE CLASSE	20
	AMPHITHEATRE	12
	SALLE DE TD	40
	SALLE INFORMATIQUE	76
	BIBLIOTHEQUE	1
	BUREAUX ADMINISTRATIFS	83
	BUREAUX DES PROFESSEURS	54
	SALLE AUDIO-VISUEL	3
	SALLE DE REUNION	2
SALLE DES PROFESSEURS	1	
UPGC	AMPHITHEATRE	4
	SALLE DE TD	27
	SALLE DE TP	2
	SALLE INFORMATIQUE	3
	BIBLIOTHEQUE	1
	BUREAUX ADMINISTRATIFS	25
	BUREAUX DES PROFESSEURS	21
	SALLE DE REUNION	1
	SALLE DES PROFESSEURS	4
INFIRMERIE	1	

Source : DPE/MESRS

Tableau 7. 5: Locaux des universités privées par type de salle et par établissement

UNIVERSITES	TYPE SALLE	NOMBRE
CERAP IDDH	SALLE DE CLASSE	6
	AMPHITHEATRE	1
	SALLE INFORMATIQUE	1
	LABORATOIRE	1
	BIBLIOTHEQUE	2
	SALLE AUDIO-VISUEL	1
	SALLE DE REUNION	1
COMREFAS	SALLE DE CLASSE	0
	AMPHITHEATRE	1
	SALLE DE TD	5
	SALLE DE TP	0
	SALLE INFORMATIQUE	0
	LABORATOIRE	0
	AUDITORIUM	0
	BIBLIOTHEQUE	1
	BUREAUX ADMINISTRATIFS	5
	SALLE AUDIO-VISUEL	0
	SALLE DE REUNION	0
	SALLE DES PROFESSEURS	6
SALLE INTERNET	0	
EESP/UFRA	SALLE DE CLASSE	6
	SALLE INFORMATIQUE	20
	BIBLIOTHEQUE	10
	BUREAUX ADMINISTRATIFS	3
	SALLE DE REUNION	1
FUPA	SALLE DE CLASSE	13
	AMPHITHEATRE	2
	SALLE INFORMATIQUE	1
	AUDITORIUM	2
	BIBLIOTHEQUE	1
	BUREAUX ADMINISTRATIFS	21
	BUREAUX DES PROFESSEURS	1
	SALLE DE REUNION	1
	SALLE DES PROFESSEURS	1
CAFETERIAT	1	
CANTINE	2	
IUA	SALLE DE CLASSE	45
	SALLE DE TD	3
	SALLE INFORMATIQUE	7

Tableau 7. 5: Locaux des universités privées par type de salle et par établissement (suite)

UNIVERSITES	TYPE SALLE	NOMBRE
CUP	SALLE DE CLASSE	7
	AMPHITHEATRE	1
	SALLE DE TD	1
	SALLE DE TP	1
	SALLE INFORMATIQUE	1
	BIBLIOTHEQUE	1
	BUREAUX ADMINISTRATIFS	3
	SALLE DE REUNION	1
	SALLE DES PROFESSEURS	1
	SALLE INTERNET	1
UASA	SALLE DE CLASSE	6
	AMPHITHEATRE	2
	SALLE DE TD	6
	SALLE INFORMATIQUE	2
	SALLE DE REUNION	1
	SALLE DES PROFESSEURS	1
UC - ASM	SALLE DE CLASSE	6
	SALLE INFORMATIQUE	1
	BIBLIOTHEQUE	1
	BUREAUX ADMINISTRATIFS	8
	BUREAUX DES PROFESSEURS	3
	SALLE AUDIO-VISUEL	5
UCLM	SALLE DE CLASSE	11
	AMPHITHEATRE	1
	SALLE INFORMATIQUE	1
	BIBLIOTHEQUE	1
	BUREAUX ADMINISTRATIFS	8
	BUREAUX DES PROFESSEURS	1
	SALLE DE REUNION	1
	SALLE DES PROFESSEURS	1
SALLE INTERNET	8	
UIBA	SALLE DE CLASSE	7
	AMPHITHEATRE	2
	SALLE DE TD	3
	SALLE DE TP	3
	SALLE INFORMATIQUE	1
	AUDITORIUM	1
	BIBLIOTHEQUE	1
	BUREAUX ADMINISTRATIFS	6
	BUREAUX DES PROFESSEURS	2
	SALLE DE REUNION	1
	SALLE DES PROFESSEURS	1
	SALLE INTERNET	1

Tableau 7. 5: Locaux des universités privées par type de salle et par établissement (suite)

UNIVERSITES	TYPE SALLE	NOMBRE
UIFI	SALLE DE CLASSE	2
	AMPHITHEATRE	1
	SALLE INFORMATIQUE	1
	BIBLIOTHEQUE	1
	BUREAUX ADMINISTRATIFS	1
	BUREAUX DES PROFESSEURS	1
	SALLE DE REUNION	1
	SALLE DES PROFESSEURS	1
	SALLE INTERNET	1
UISS HB	SALLE DE CLASSE	6
	AMPHITHEATRE	1
	SALLE DE TD	4
	SALLE INFORMATIQUE	1
	LABORATOIRE	2
	BIBLIOTHEQUE	2
	BUREAUX ADMINISTRATIFS	3
	SALLE DES PROFESSEURS	1
UMECI	SALLE DE CLASSE	11
	AMPHITHEATRE	2
	SALLE INFORMATIQUE	2
	AUDITORIUM	1
	BIBLIOTHEQUE	1
	BUREAUX ADMINISTRATIFS	11
	BUREAUX DES PROFESSEURS	4
	SALLE DE REUNION	1
	SALLE DES PROFESSEURS	2
UNISAT	SALLE DE CLASSE	7
	AMPHITHEATRE	3
	SALLE INFORMATIQUE	1
	BIBLIOTHEQUE	60
	BUREAUX ADMINISTRATIFS	5
USTCI	SALLE DE CLASSE	39
	AMPHITHEATRE	2
	SALLE DE TD	6
	SALLE DE TP	2
	SALLE INFORMATIQUE	1
	LABORATOIRE	1
	BIBLIOTHEQUE	1
	BUREAUX ADMINISTRATIFS	10
	BUREAUX DES PROFESSEURS	12
	SALLE DE REUNION	1
	SALLE DES PROFESSEURS	26
SALLE INTERNET	1	

Tableau 7. 5: Locaux des universités privées par type de salle et par établissement (suite)

UNIVERSITES	TYPE SALLE	NOMBRE
-------------	------------	--------

ESIT	SALLE DE CLASSE	30
	AMPHITHEATRE	2
	SALLE DE TD	3
	SALLE DE TP	3
	SALLE INFORMATIQUE	3
	LABORATOIRE	2
	BIBLIOTHEQUE	1
	BUREAUX ADMINISTRATIFS	11
	BUREAUX DES PROFESSEURS	1
	SALLE AUDIO-VISUEL	5
	SALLE DE REUNION	1
SALLE DES PROFESSEURS	1	
SALLE INTERNET	1	
IMAT	SALLE DE CLASSE	5
	BUREAUX ADMINISTRATIFS	3
	BUREAUX DES PROFESSEURS	2
UA - BOUAKE	SALLE DE CLASSE	5
	AMPHITHEATRE	2
	SALLE DE TD	1
	BUREAUX ADMINISTRATIFS	2
	SALLE DE REUNION	1
	SALLE DES PROFESSEURS	1
UIM	SALLE DE CLASSE	12
	SALLE INFORMATIQUE	1
	BIBLIOTHEQUE	1
	BUREAUX ADMINISTRATIFS	8
	TERRAIN DE SPORT	0
UL-CIDD	SALLE DE CLASSE	5
	AMPHITHEATRE	5
	SALLE DE TD	6
	SALLE INFORMATIQUE	1
	AUDITORIUM	2
	BIBLIOTHEQUE	2
	BUREAUX ADMINISTRATIFS	12
	SALLE DE REUNION	1
	SALLE DES PROFESSEURS	1
	SALLE INTERNET	1
CANTINE	1	
INFIRMERIE	1	

Tableau 7. 5: Locaux des universités privées par type de salle et par établissement (suite et fin)

UNIVERSITES	TYPE SALLE	NOMBRE
UNS	SALLE DE CLASSE	8
	AMPHITHEATRE	5
	SALLE DE TD	5
	SALLE INFORMATIQUE	1
	BUREAUX ADMINISTRATIFS	4
	SALLE DE REUNION	0
	SALLE DES PROFESSEURS	1
USSAC	SALLE DE CLASSE	8
	AMPHITHEATRE	2
	SALLE INFORMATIQUE	1
	BIBLIOTHEQUE	1
	BUREAUX ADMINISTRATIFS	10
	SALLE DE REUNION	1
	SALLE DES PROFESSEURS	1
SALLE INTERNET	1	
UTT -LOKO	SALLE DE CLASSE	33
	AMPHITHEATRE	1
	SALLE DE TD	33
	SALLE DE TP	12
	SALLE INFORMATIQUE	7
	LABORATOIRE	3
	BIBLIOTHEQUE	1
	BUREAUX ADMINISTRATIFS	20
	BUREAUX DES PROFESSEURS	1
	SALLE AUDIO-VISUEL	3
	SALLE DE REUNION	1
	SALLE DES PROFESSEURS	1
SALLE INTERNET	1	

Source : DPE/MESRS

Tableau 7. 6: Locaux des grandes écoles publiques par type de salle et par établissement

GRANDE ECOLE	TYPE SALLE	NOMBRE			
INP-HB	SALLE DE CLASSE	248	CELIA (suite et fin)	SALLE DES PROFESSEURS	1
	AMPHITHEATRE	17		SALLE INTERNET	1
	SALLE INFORMATIQUE	14		ATELIER DE MAINTENANCE	1
	LABORATOIRE	294		MEDIATEQUE	1
	AUDITORIUM	2	CAFOP 1 DE BOUAKE	SALLE DE CLASSE	6
	BIBLIOTHEQUE	3		SALLE INFORMATIQUE	1
	BUREAUX	623		BIBLIOTHEQUE	1
	ADMINISTRATIFS			BUREAUX	8
	SALLE AUDIO-VISUEL	2		ADMINISTRATIFS	
	SALLE DE REUNION	70		BUREAUX DES PROFESSEURS	1
SALLE INTERNET	5	SALLE DES PROFESSEURS		1	
TERRAIN DE SPORT	2				
CAFOP YAMOUSSOUKRO	SALLE DE CLASSE	32	ENSEA	SALLE DE CLASSE	16
	SALLE DE TP	8		AMPHITHEATRE	1
	SALLE INFORMATIQUE	1		SALLE INFORMATIQUE	3
	LABORATOIRE	2		LABORATOIRE	1
	AUDITORIUM	1		BIBLIOTHEQUE	1
	BIBLIOTHEQUE	1		BUREAUX	14
	BUREAUX	19		ADMINISTRATIFS	
	ADMINISTRATIFS			BUREAUX DES PROFESSEURS	11
	BUREAUX DES PROFESSEURS	9		SALLE DE REUNION	1
	SALLE AUDIO-VISUEL	1			
CBCG BOUAKE	SALLE DES PROFESSEURS	1	CAFOP 2 - ENI	SALLE DE CLASSE	10
	SALLE INTERNET	1		BIBLIOTHEQUE	1
	SALLE DE CLASSE	11		BUREAUX	4
	SALLE INFORMATIQUE	2		ADMINISTRATIFS	
	BUREAUX	10		SALLE DES PROFESSEURS	1
CBCG COCODY	ADMINISTRATIFS	10	ESATIC	SALLE INTERNET	2
	SALLE DES PROFESSEURS	1		SALLE DE CLASSE	29
	SALLE DE CLASSE	56		AMPHITHEATRE	1
	SALLE INFORMATIQUE	6		SALLE INFORMATIQUE	1
	BUREAUX	26		BUREAUX	32
CBCG-DALOA	ADMINISTRATIFS	26	CAFOP D'ABENGOUROU	ADMINISTRATIFS	
	BUREAUX DES PROFESSEURS	3		SALLE DE REUNION	2
	SALLE DE REUNION	103		SALLE DE CLASSE	12
	SALLE DE CLASSE	17		BIBLIOTHEQUE	1
	SALLE INFORMATIQUE	2		BUREAUX	12
CELIA	BUREAUX	12	CAFOP D'ABIDJAN	ADMINISTRATIFS	
	ADMINISTRATIFS			SALLE AUDIO-VISUEL	1
	SALLE DES PROFESSEURS	1		SALLE DE REUNION	1
	SALLE DE CLASSE	3		SALLE DES PROFESSEURS	1
	SALLE DE TP	1			
CAFOP D'ABIDJAN	SALLE INFORMATIQUE	1	CAFOP D'ABIDJAN	SALLE DE CLASSE	29
	LABORATOIRE	2		SALLE INFORMATIQUE	1
	BUREAUX	7		BIBLIOTHEQUE	1
	ADMINISTRATIFS			BUREAUX	7
	SALLE AUDIO-VISUEL	1		ADMINISTRATIFS	
			SALLE DE REUNION	1	
			SALLE DES PROFS	1	

Tableau 7.6: Locaux des grandes écoles publiques par type de salle et par établissement (suite)

GRANDE ECOLE	TYPE SALLE	NOMBRE	GRANDE ECOLE	TYPE SALLE	NOMBRE
CAFOP DABOU	SALLE DE CLASSE	8	INFS	SALLE DE CLASSE	15
	BIBLIOTHEQUE	1		SALLE INFORMATIQUE	1
	BUREAUX	5		BIBLIOTHEQUE	1
	ADMINISTRATIFS	1		BUREAUX	72
	SALLE DE REUNION	1		ADMINISTRATIFS	46
	SALLE DES PROFESSEURS	1		BUREAUX DES PROFESSEURS	1
CAFOP DE KATIOLA	SALLE DE CLASSE	21	ISTC	SALLE AUDIO-VISUEL	1
	AMPHITHEATRE	1		SALLE DE REUNION	1
	SALLE INFORMATIQUE	2		SALLE INTERNET	1
	LABORATOIRE	3		SALLE DE CLASSE	0
	BIBLIOTHEQUE	1		SALLE DE CLASSE	4
	BUREAUX	4		LABORATOIRE	1
	ADMINISTRATIFS	1		BIBLIOTHEQUE	1
	SALLE AUDIO-VISUEL	1		BUREAUX	1
CAFOP DE MAN	SALLE DES PROFESSEURS	1	LP DAOUKRO	ADMINISTRATIFS	15
	SALLE INTERNET	2		BUREAUX DES PROFESSEURS	1
	SALLE DE CLASSE	10		SALLE DE REUNION	1
	SALLE DE TD	1		SALLE DES PROFESSEURS	1
	BUREAUX ADMINISTRATIFS	6		SALLE DE CLASSE	42
CAFOP GAGNOA	SALLE DE CLASSE	12	LP GAGNOA	SALLE INFORMATIQUE	2
	SALLE INFORMATIQUE	1		LABORATOIRE	2
	BIBLIOTHEQUE	1		BIBLIOTHEQUE	1
	BUREAUX	7		BUREAUX	14
	ADMINISTRATIFS	4		ADMINISTRATIFS	67
	BUREAUX DES PROFESSEURS	1		BUREAUX DES PROFESSEURS	1
	SALLE AUDIO-VISUEL	1		SALLE DE REUNION	1
	SALLE DE REUNION	1		SALLE DES PROFESSEURS	1
SALLE DES PROFESSEURS	1	SALLE INTERNET	1		
CAFOP KORHOGO	SALLE DE CLASSE	15	LP JACQUEVILLE	SALLE DE CLASSE	3
	AMPHITHEATRE	0		SALLE DE TD	4
	SALLE DE TP	0		SALLE INFORMATIQUE	1
	BUREAUX	5		BIBLIOTHEQUE	1
	ADMINISTRATIFS	1		BUREAUX	12
	SALLE AUDIO-VISUEL	1		ADMINISTRATIFS	5
	SALLE DES PROFESSEURS	1		BUREAUX DES PROFESSEURS	1
SALLE INTERNET	1	SALLE DES PROFESSEURS	1		
CAFOP ODIENNE	SALLE DE CLASSE	6	LP ODIENNE	SALLE DE CLASSE	3
	BUREAUX	1		SALLE DE TP	2
	ADMINISTRATIFS	1		SALLE INFORMATIQUE	1
	SALLE AUDIO-VISUEL	1		LABORATOIRE	1
CBCG DALOA	SALLE DES PROFESSEURS	1	BUREAUX	9	
	SALLE DE CLASSE	17	ADMINISTRATIFS	1	
	AMPHITHEATRE	2	SALLE DES PROFESSEURS	1	
	BUREAUX	12			
	ADMINISTRATIFS	1			
SALLE DES PROFS	1				

Tableau 7.6: Locaux des grandes écoles publiques par type de salle et par établissement (suite et fin)

GRANDE ECOLE	TYPE SALLE	NOMBRE	GRANDE ECOLE	TYPE SALLE	NOMBRE	
LTA	SALLE DE CLASSE	18	LPHA	SALLE DE CLASSE	2	
	AMPHITHEATRE	2		SALLE DE TD	19	
	SALLE DE TP	12		SALLE DE TP	2	
	SALLE INFORMATIQUE	2		SALLE INFORMATIQUE	1	
	BIBLIOTHEQUE	1		BIBLIOTHEQUE	1	
	BUREAUX ADMINISTRATIFS	28		BUREAUX ADMINISTRATIFS	12	
	BUREAUX DES PROFS	8		BUREAUX DES PROFESSEURS	1	
	SALLE DE REUNION	1		SALLE DE REUNION	1	
	SALLE DES PROFESSEURS	1		SALLE DES PROFESSEURS	1	
	ATELIER DE MAINT.	4				
IPNETP	SALLE DE CLASSE	17	LPSP	SALLE DE CLASSE	20	
	SALLE DE TD	4		SALLE DE TP	2	
	SALLE DE TP	13		BUREAUX ADMINISTRATIFS	20	
	SALLE INFORMATIQUE	2		BUREAUX DES PROFESSEURS	20	
	LABORATOIRE	6		SALLE DE REUNION	1	
	BIBLIOTHEQUE	2		SALLE DES PROFESSEURS	1	
	BUREAUX ADMIN.	4		INFIRMERIE	1	
	SALLE AUDIO-VISUEL	1				
	SALLE DE REUNION	1				
	SALLE INTERNET	1				

Source : DPE/MESRS

Tableau 7. 7: Locaux des grandes écoles privées par type de salle et par établissement

GRANDE ECOLE	TYPE SALLE	NOMBRE	GRANDE ECOLE	TYPE SALLE	NOMBRE
AIST PLATEAU	SALLE DE CLASSE	10	AGH	SALLE DE CLASSE	16
	SALLE INFORMATIQUE	1		SALLE DE TD	1
	BUREAUX ADMINISTRATIFS	3		SALLE DE TP	1
	SALLE DE REUNION	1		SALLE INFORMATIQUE	1
	SALLE DES PROFESSEURS	1		BUREAUX ADMINISTRATIFS	5
ZIFE	SALLE DE CLASSE	50	AIST TREICHVILLE	SALLE DE REUNION	1
	SALLE INFORMATIQUE	3		SALLE DES PROFESSEURS	1
	AUDITORIUM	1		SALLE DE CLASSE	11
	BUREAUX ADMINISTRATIFS	15		SALLE DE TP	1
	SALLE AUDIO-VISUEL	4		SALLE INFORMATIQUE	1
	SALLE DE REUNION	2		BUREAUX ADMINISTRATIFS	3
	SALLE DES PROFESSEURS	2		SALLE DE REUNION	1
	SALLE INTERNET	3		SALLE DES PROFESSEURS	1
ACADEMIE FICOGES	SALLE DE CLASSE	12	ALT	SALLE INTERNET	2
	SALLE INFORMATIQUE	2		SALLE DE CLASSE	25
	BUREAUX ADMINISTRATIFS	3		AMPHITHEATRE	1
	SALLE DE REUNION	1		SALLE INFORMATIQUE	2
AFRIQUE FORMATION	SALLE DES PROFESSEURS	1	BLM-ISACOM	BIBLIOTHEQUE	1
	SALLE DE CLASSE	46		SALLE DE REUNION	1
	AMPHITHEATRE	1		SALLE DES PROFESSEURS	1
	SALLE INFORMATIQUE	4		SALLE INTERNET	1
	BIBLIOTHEQUE	1		SALLE DE CLASSE	14
	SALLE DE REUNION	1		AMPHITHEATRE	1
SALLE DES PROFESSEURS	1				
SALLE INTERNET	1				

Tableau 7. 7: Locaux des grandes écoles privées par type de salle et par établissement (suite)

GRANDE ECOLE	TYPE SALLE	NOMBRE	GRANDE ECOLE	TYPE SALLE	NOMBRE
AGITEL FORMATION	SALLE DE CLASSE	48	CIFC	SALLE DE CLASSE	8
	AMPHITHEATRE	3		AMPHITHEATRE	2
	SALLE INFORMATIQUE	9		SALLE INFORMATIQUE	1
	LABORATOIRE	1		BIBLIOTHEQUE	1
	BIBLIOTHEQUE	1		BUREAUX ADMINISTRATIFS	10
	BUREAUX ADMINISTRATIFS	26		SALLE DE REUNION	1
	SALLE AUDIO-VISUEL	1		SALLE DES PROFESSEURS	1
	SALLE DE REUNION	1		SALLE INTERNET	1
	SALLE DES PROFESSEURS	1		SALLE DE CLASSE	20
	SALLE INTERNET	2		SALLE DE TP	2
INFIRMERIE	1	SALLE INFORMATIQUE	2		
AIST COCODY	SALLE DE CLASSE	12	CPC YAMOUSSOUKRO	BIBLIOTHEQUE	1
	AMPHITHEATRE	1		BUREAUX ADMINISTRATIFS	10
	SALLE INFORMATIQUE	1		SALLE AUDIO-VISUEL	1
	BUREAUX ADMINISTRATIFS	11		SALLE DE REUNION	1
	SALLE DE REUNION	1		SALLE DES PROFESSEURS	1
	SALLE DES PROFESSEURS	1		SALLE INTERNET	1
	SALLE INTERNET	1		SALLE DE CLASSE	10
AIST TOUMODI	SALLE DE CLASSE	12	CSNDP	AMPHITHEATRE	1
	SALLE DE TD	2		SALLE INFORMATIQUE	1
	SALLE INFORMATIQUE	1		BUREAUX ADMINISTRATIFS	3
	BUREAUX ADMINISTRATIFS	4		BUREAUX DES PROFESSEURS	1
	SALLE DE REUNION	1		SALLE DE REUNION	1
SALLE DES PROFESSEURS	1	SALLE DES PROFESSEURS	1		
CESTIA-2EP	AMPHITHEATRE	4	EIT-NTIC	SALLE INTERNET	1
	SALLE DE TD	32		SALLE DE CLASSE	19
	SALLE DE TP	5		AMPHITHEATRE	2
	SALLE INFORMATIQUE	4		LABORATOIRE	2
	LABORATOIRE	1		AUDITORIUM	1
	BIBLIOTHEQUE	1		BIBLIOTHEQUE	1
	BUREAUX ADMINISTRATIFS	31		BUREAUX ADMINISTRATIFS	5
	BUREAUX DES PROFS	3		BUREAUX DES PROFESSEURS	1
	SALLE DE REUNION	1		SALLE AUDIO-VISUEL	1
	SALLE DES PROFESSEURS	1		SALLE DE REUNION	1
	SALLE INTERNET	1		SALLE DES PROFESSEURS	1
ASTC	SALLE DE CLASSE	7	ENSIT	SALLE INTERNET	1
	AMPHITHEATRE	6		SALLE DE CLASSE	5
	SALLE DE TD	4		SALLE DE TD	5
	SALLE DE TP	1		SALLE DE TP	5
	SALLE INFORMATIQUE	2		SALLE INFORMATIQUE	2
	BIBLIOTHEQUE	1		LABORATOIRE	1
	BUREAUX ADMINISTRATIFS	6		BIBLIOTHEQUE	1
	BUREAUX DES PROFS	1		BUREAUX ADMINISTRATIFS	4
	SALLE DE REUNION	1		SALLE DE REUNION	1
	SALLE DES PROFESSEURS	2		SALLE DES PROFESSEURS	1
	SALLE INTERNET	1			
CANTINE	1				
SALLE TELECOM	1				

Tableau 7. 7: Locaux des grandes écoles privées par type de salle et par établissement (suite)

GRANDE ECOLE	TYPE SALLE	NOMBRE	GRANDE ECOLE	TYPE SALLE	NOMBRE
EPCCI	SALLE DE CLASSE	24		SALLE DE TP	2
	AMPHITHEATRE	1		SALLE INFORMATIQUE	4
				LABORATOIRE	1

	BUREAUX ADMINISTRATIFS	9	et fin)	PROFESSEURS	
	BUREAUX DES PROFESSEURS	1		SALLE DE REUNION	1
	SALLE DE REUNION	1		SALLE DES PROFESSEURS	1
	SALLE DES PROFESSEURS	1		SALLE INTERNET	2
	SALLE DE CLASSE	2 200		SALLE DE CLASSE	20
	AMPHITHEATRE	1		SALLE DE TD	4
	SALLE DE TP	5		SALLE DE TP	3
	SALLE INFORMATIQUE	63	ESETEC	SALLE INFORMATIQUE	3
	LABORATOIRE	3	YAMOOUSSOUKRO	BUREAUX ADMINISTRATIFS	4
ESAM VRIDI	BUREAUX ADMINISTRATIFS	7		SALLE AUDIO-VISUEL	1
	BUREAUX DES PROFESSEURS	1		SALLE DE REUNION	3
	SALLE AUDIO-VISUEL	1		SALLE DES PROFESSEURS	3
	SALLE DE REUNION	1		SALLE INTERNET	3
	SALLE DES PROFESSEURS	1		SALLE DE CLASSE	34
	SALLE INTERNET	21	ESIAS	SALLE INFORMATIQUE	3
	SALLE DE CLASSE	19	POLYTECHNIQUE	BUREAUX ADMINISTRATIFS	15
	AMPHITHEATRE	1		BUREAUX DES PROFESSEURS	1
ESAM YAMOOUSSOUKRO	SALLE INFORMATIQUE	2		SALLE DE REUNION	1
	BUREAUX ADMINISTRATIFS	7		SALLE DES PROFESSEURS	1
	SALLE AUDIO-VISUEL	1		SALLE DE CLASSE	10
	SALLE DES PROFESSEURS	1	ESICOM	SALLE INFORMATIQUE	1
	SALLE DE CLASSE	23		BUREAUX ADMINISTRATIFS	7
	SALLE INFORMATIQUE	1		BUREAUX DES PROFESSEURS	1
	BIBLIOTHEQUE	1		SALLE DE CLASSE	14
ESC ABENGOUROU	BUREAUX ADMINISTRATIFS	7		AMPHITHEATRE	1
	SALLE AUDIO-VISUEL	1		SALLE INFORMATIQUE	2
	SALLE DE REUNION	1	ESK 2 PLATEAUX	LABORATOIRE	1
	SALLE DES PROFESSEURS	1	ANGRE	BIBLIOTHEQUE	1
	SALLE INTERNET	1		BUREAUX ADMINISTRATIFS	9
	SALLE DE CLASSE	13		SALLE DE REUNION	1
	AMPHITHEATRE	2		SALLE DES PROFESSEURS	1
	SALLE INFORMATIQUE	1		SALLE INTERNET	1
ESC BOUAKE	BUREAUX ADMINISTRATIFS	8		SALLE DE CLASSE	10
	SALLE DE REUNION	1		SALLE DE TD	10
	SALLE DES PROFESSEURS	1		SALLE DE TP	10
	SALLE INTERNET	1		SALLE INFORMATIQUE	2
	SALLE DE CLASSE	11	ESMA	AUDITORIUM	1
	AMPHITHEATRE	1		BIBLIOTHEQUE	1
ESCG LA SORBONNE	SALLE DE TD	1		BUREAUX ADMINISTRATIFS	7
	SALLE DE TP	1		SALLE AUDIO-VISUEL	2
	SALLE INFORMATIQUE	1		SALLE DE REUNION	1
	BIBLIOTHEQUE	1		SALLE DES PROFESSEURS	1
GRANDE ECOLE	TYPE SALLE	NOMBRE		SALLE INTERNET	2
ESCG LA SORBONNE	BUREAUX ADMINISTRATIFS	10		SALLE DE CLASSE	10
SORBONNE (suite)	BUREAUX DES	1		SALLE DE TD	10
			ESTAN PLATEAU	SALLE INFORMATIQUE	1
				BUREAUX ADMINISTRATIFS	6
				BUREAUX DES PROFESSEURS	10

Tableau 7. 7: Locaux des grandes écoles privées par type de salle et par établissement (suite)

GRANDE ECOLE	TYPE SALLE	NOMBRE			
				SALLE DE CLASSE	10
				SALLE DE TD	10
			ESTAN PLATEAU	SALLE INFORMATIQUE	1
ESTAM	SALLE DE CLASSE	7		BUREAUX ADMINISTRATIFS	6
	SALLE INFORMATIQUE	1		BUREAUX DES PROFESSEURS	10
	BUREAUX ADMINISTRATIFS	7			
	SALLE DES PROFESSEURS	1			

	SALLE DE REUNION	1		SALLE DES PROFESSEURS	1
	SALLE DES PROFESSEURS	1		SALLE DE CLASSE	15
	SALLE DE CLASSE	33	EURO- FORMATION	SALLE DE TP	2
	AMPHITHEATRE	1		SALLE INFORMATIQUE	2
	SALLE DE TD	33		BUREAUX ADMINISTRATIFS	4
	SALLE DE TP	12		SALLE DES PROFESSEURS	1
	SALLE INFORMATIQUE	7		SALLE DE CLASSE	54
	LABORATOIRE	3		AMPHITHEATRE	1
EST-LOKO	AUDITORIUM	3		SALLE DE TD	54
	BIBLIOTHEQUE	1		SALLE DE TP	6
	BUREAUX ADMINISTRATIFS	20	EWP	SALLE INFORMATIQUE	4
	SALLE AUDIO-VISUEL	3		LABORATOIRE	2
	SALLE DE REUNION	1		AUDITORIUM	1
	SALLE DES PROFESSEURS	1		BIBLIOTHEQUE	1
	SALLE INTERNET	1		BUREAUX ADMINISTRATIFS	10
	SALLE DE CLASSE	46		SALLE DE REUNION	1
	SALLE DE TD	46		SALLE DES PROFESSEURS	1
	SALLE DE TP	1		SALLE INTERNET	1
	SALLE INFORMATIQUE	1		SALLE DE CLASSE	17
	LABORATOIRE	1		AMPHITHEATRE	1
ESTTA-LOKO	AUDITORIUM	1	GIA	SALLE DE TP	2
	BIBLIOTHEQUE	1		SALLE INFORMATIQUE	2
	BUREAUX ADMINISTRATIFS	7		BIBLIOTHEQUE	1
	SALLE DE REUNION	1		BUREAUX ADMINISTRATIFS	7
	SALLE DES PROFESSEURS	1		SALLE DE REUNION	1
	SALLE INTERNET	1		SALLE DES PROFESSEURS	1
	SALLE DE CLASSE	9		SALLE INTERNET	1
	AMPHITHEATRE	3		SALLE DE CLASSE	12
	SALLE DE TD	1		AMPHITHEATRE	6
	SALLE DE TP	1		SALLE DE TP	1
	SALLE INFORMATIQUE	1	GROUPE IFPG- ISFPT	SALLE INFORMATIQUE	2
ETIC	BIBLIOTHEQUE	1		LABORATOIRE	1
	BUREAUX ADMINISTRATIFS	1		BIBLIOTHEQUE	1
	BUREAUX DES PROFESSEURS	1		BUREAUX ADMINISTRATIFS	16
	SALLE DE REUNION	1		SALLE DE REUNION	1
	SALLE INTERNET	1		SALLE DES PROFESSEURS	1
				SALLE INTERNET	1
GRANDE ECOLE	TYPE SALLE	NOMBRE		SALLE DE CLASSE	5
	SALLE DE CLASSE	10	GROUPE ITA INGENIERIE	AMPHITHEATRE	2
	SALLE INFORMATIQUE	1		SALLE INFORMATIQUE	1
ETSA	BUREAUX ADMINISTRATIFS	2		LABORATOIRE	2
	SALLE AUDIO-VISUEL	1		AUDITORIUM	1
	SALLE DE REUNION	1			

Tableau 7. 7: Locaux des grandes écoles privées par type de salle et par établissement (suite)

GRANDE ECOLE	TYPE SALLE	NOMBRE		SALLE DE TP	1
	BIBLIOTHEQUE	1		SALLE INFORMATIQUE	1
	BUREAUX ADMINISTRATIFS	5		BIBLIOTHEQUE	1
GROUPE ITA INGENIERIE (suite et fin)	SALLE AUDIO-VISUEL	1		BUREAUX ADMINISTRATIFS	5
	SALLE DE REUNION	1		SALLE DES PROFESSEURS	1
	SALLE DES PROFESSEURS	1		SALLE INTERNET	1
	SALLE INTERNET	1		SALLE DE CLASSE	5
HEC AD N'ZUESSI	SALLE DE CLASSE	23	HEC LA ROCHE BOUAKE	AMPHITHEATRE	2
	AMPHITHEATRE	1		SALLE INFORMATIQUE	1

	BUREAUX ADMINISTRATIFS	3		SALLE DES PROFESSEURS	1
	SALLE DES PROFESSEURS	1		SALLE INTERNET	1
HEC LA ROCHE PLATEAU	SALLE DE CLASSE	5		SALLE DE CLASSE	8
	SALLE INFORMATIQUE	1		SALLE INFORMATIQUE	1
	BUREAUX ADMINISTRATIFS	3	ICOGES	BUREAUX ADMINISTRATIFS	5
	SALLE INTERNET	1		SALLE DES PROFESSEURS	1
	SALLE DE CLASSE	8		INFIRMERIE	1
HEGES	AMPHITHEATRE	1		SALLE DE CLASSE	9
	SALLE INFORMATIQUE	2		AMPHITHEATRE	1
	BIBLIOTHEQUE	1		SALLE INFORMATIQUE	1
	BUREAUX ADMINISTRATIFS	4	ICS COCODY	BUREAUX ADMINISTRATIFS	1
	SALLE DES PROFESSEURS	1		SALLE AUDIO-VISUEL	1
	SALLE INTERNET	1		SALLE DE REUNION	1
	SALLE DE CLASSE	24		SALLE DES PROFESSEURS	1
	AMPHITHEATRE	3		SALLE INTERNET	1
HETEC ABIDJAN	SALLE DE TP	3		SALLE DE CLASSE	13
	SALLE INFORMATIQUE	2		AMPHITHEATRE	1
	LABORATOIRE	1		SALLE INFORMATIQUE	2
	BIBLIOTHEQUE	1		BIBLIOTHEQUE	1
	BUREAUX ADMINISTRATIFS	16	IESO	BUREAUX ADMINISTRATIFS	4
	SALLE AUDIO-VISUEL	1		SALLE DE REUNION	1
	SALLE DE REUNION	2		SALLE DES PROFESSEURS	1
	SALLE DES PROFESSEURS	1		SALLE INTERNET	1
	SALLE INTERNET	1		SALLE DE CLASSE	4
	INFIRMERIE	1		SALLE INFORMATIQUE	2
CENTRE D'INCUBATION	1		BUREAUX ADMINISTRATIFS	4	
	SALLE DE CLASSE	10	iestp ABENGOUROU	BUREAUX DES PROFESSEURS	1
	SALLE INFORMATIQUE	2		SALLE AUDIO-VISUEL	1
HETEC BOUAKE	BUREAUX DES PROFESSEURS	2		SALLE DES PROFESSEURS	1
	SALLE DES PROFESSEURS	1		SALLE INTERNET	1
GRANDE ECOLE	TYPE SALLE	NOMBRE		SALLE DE CLASSE	8
	SALLE DE CLASSE	8		AMPHITHEATRE	5
CEFIVE	AMPHITHEATRE	1		SALLE DE TD	5
	SALLE DE TD	1	IF	SALLE DE TP	1
	SALLE DE TP	1		SALLE INFORMATIQUE	1
	SALLE INFORMATIQUE	1		BUREAUX ADMINISTRATIFS	2
	BIBLIOTHEQUE	1		SALLE DE REUNION	1
	BUREAUX ADMINISTRATIFS	11		SALLE DES PROFESSEURS	1
	SALLE DE REUNION	1		BUREAUX DES PROFESSEURS	1
				SALLE INTERNET	2
			SALLE DE CLASSE	15	
			SALLE INFORMATIQUE	1	
			LABORATOIRE	4	
			BIBLIOTHEQUE	1	
IFSM	SALLE INFORMATIQUE	9	IHBI	BUREAUX ADMINISTRATIFS	4
	LABORATOIRE	1		BUREAUX DES PROFESSEURS	1
	BIBLIOTHEQUE	1		SALLE AUDIO-VISUEL	1
	BUREAUX ADMINISTRATIFS	6			

Tableau 7. 7: Locaux des grandes écoles privées par type de salle et par établissement (suite)

GRANDE ECOLE	TYPE SALLE	NOMBRE		BUREAUX DES PROFESSEURS	1
	SALLE DE CLASSE	4		SALLE DE REUNION	1
IFPG ISFPT KORHOGO	SALLE INFORMATIQUE	1		SALLE DES PROFESSEURS	1
	BUREAUX ADMINISTRATIFS	6		SALLE INTERNET	2
	SALLE DES PROFESSEURS	1		SALLE DE CLASSE	15
	SALLE DE CLASSE	25		SALLE INFORMATIQUE	1
	SALLE DE TD	16		LABORATOIRE	4
	SALLE DE TP	9		BIBLIOTHEQUE	1
IFSM	SALLE INFORMATIQUE	9	IHBI	BUREAUX ADMINISTRATIFS	4
	LABORATOIRE	1		BUREAUX DES PROFESSEURS	1
	BIBLIOTHEQUE	1		SALLE AUDIO-VISUEL	1
	BUREAUX ADMINISTRATIFS	6			

	SALLE DE REUNION	1		BUREAUX DES PROFESSEURS	1	
	SALLE DES PROFESSEURS	1		SALLE DE REUNION	1	
	SALLE INTERNET	1		SALLE DES PROFESSEURS	1	
	SALLE DE CLASSE	7		SALLE INTERNET	11	
CERCO	AMPHITHEATRE	2		SALLE DE CLASSE	1	
	SALLE DE TP	1		AMPHITHEATRE	1	
	SALLE INFORMATIQUE	1		SALLE INFORMATIQUE	2	
	BUREAUX ADMINISTRATIFS	5		BIBLIOTHEQUE	1	
	SALLE DES PROFESSEURS	1		BUREAUX ADMINISTRATIFS	5	
		SALLE DE CLASSE	4	INSTITUT LKM	BUREAUX DES PROFESSEURS	1
	AMPHITHEATRE	2	SALLE AUDIO-VISUEL		1	
SALLE DE TD	1	SALLE DE REUNION	1			
SALLE DE TP	1	SALLE DES PROFESSEURS	1			
SALLE INFORMATIQUE	1	SALLE INTERNET	1			
LABORATOIRE	1	SALLE DE CLASSE	4			
BIBLIOTHEQUE	1	AMPHITHEATRE	2			
BUREAUX ADMINISTRATIFS	12	SALLE DE TD	2			
	SALLE AUDIO-VISUEL	1	SALLE INFORMATIQUE	1		
	SALLE DE REUNION	1	BIBLIOTHEQUE	1		
	SALLE DES PROFESSEURS	1	BUREAUX ADMINISTRATIFS	11		
	SALLE DE CLASSE	19	INTA	BUREAUX DES PROFESSEURS	1	
	SALLE DE TD	2		SALLE AUDIO-VISUEL	1	
CESA KOU MASSI	SALLE DE TP	2		SALLE DE REUNION	2	
	SALLE INFORMATIQUE	2		SALLE DES PROFESSEURS	1	
	LABORATOIRE	2		REFECTOIRE	1	
				SALLE DE CLASSE	33	
GRANDE ECOLE	TYPE SALLE	NOMBRE		INTELLECT AFRIQUE	AMPHITHEATRE	1
	BUREAUX ADMINISTRATIFS	8	SALLE INFORMATIQUE		4	
	SALLE AUDIO-VISUEL	1	BUREAUX ADMINISTRATIFS		12	
CESA KOU MASSI (suite et fin)	SALLE DE REUNION	1	SALLE DE REUNION		1	
	SALLE DES PROFESSEURS	1	SALLE DES PROFESSEURS		1	
	SALLE INTERNET	1	SALLE INTERNET		1	
	SALLE DE CLASSE	11				
	SALLE DE TD	8				
INSSA	SALLE DE TP	3				
	BIBLIOTHEQUE	1				
	BUREAUX ADMINISTRATIFS	6				

Tableau 7. 7: Locaux des grandes écoles privées par type de salle et par établissement (suite)

	SALLE DE CLASSE	5		SALLE INFORMATIQUE	1	
	SALLE INFORMATIQUE	1		BIBLIOTHEQUE	1	
IPAC	BIBLIOTHEQUE	1		BUREAUX ADMINISTRATIFS	5	
	BUREAUX ADMINISTRATIFS	7		SALLE DE REUNION	1	
	SALLE DE REUNION	1		SALLE DES PROFESSEURS	1	
	SALLE DES PROFESSEURS	1		SALLE DE CLASSE	8	
	SALLE INTERNET	1		AMPHITHEATRE	2	
		SALLE DE CLASSE	9		SALLE DE TD	1
		BUREAUX ADMINISTRATIFS	4	IRSPE - KIBIO	SALLE DE TP	1
	SALLE DE REUNION	1	SALLE INFORMATIQUE		2	
	SALLE DES PROFESSEURS	1	LABORATOIRE		1	
			BIBLIOTHEQUE		1	
	SALLE DE CLASSE	10	BUREAUX ADMINISTRATIFS		4	
IPTECI	SALLE DE TD	10	SALLE DES PROFESSEURS		1	
	SALLE DE TP	1	SALLE INTERNET		1	

ISATECH	SALLE DE CLASSE	11	SALLE DES PROFESSEURS	1	
	SALLE DE TD	1	SALLE INTERNET	1	
	SALLE DE TP	2	INFIRMERIE	1	
	SALLE INFORMATIQUE	2	TOILETTES	10	
	BIBLIOTHEQUE	1	SALLE DE CLASSE	8	
	BUREAUX ADMINISTRATIFS	7	AMPHITHEATRE	2	
	SALLE AUDIO-VISUEL	1	SALLE INFORMATIQUE	1	
	SALLE DE REUNION	1	ISFMI	BUREAUX ADMINISTRATIFS	6
SALLE DES PROFESSEURS	1	BUREAUX DES PROFESSEURS	1		
SALLE INTERNET	1	CAFETERIAT	1		
ISCAE YAMOOUSSOUKRO	SALLE DE CLASSE	17	SALLE DE CLASSE	27	
	AMPHITHEATRE	4	AMPHITHEATRE	1	
	SALLE DE TD	2	SALLE DE TD	27	
	SALLE DE TP	2	SALLE DE TP	8	
	SALLE INFORMATIQUE	2	SALLE INFORMATIQUE	3	
	AUDITORIUM	2	ISFOP	LABORATOIRE	6
	BUREAUX ADMINISTRATIFS	10	INDUSTRIEL- LOKO	AUDITORIUM	1
	SALLE DE REUNION	2	BIBLIOTHEQUE	81	
SALLE DES PROFESSEURS	2	BUREAUX ADMINISTRATIFS	8		
SALLE INTERNET	2	SALLE AUDIO-VISUEL	3		
GRANDE ECOLE	TYPE SALLE	NOMBRE	SALLE DE REUNION	1	
ISCC	SALLE DE CLASSE	14	SALLE DES PROFESSEURS	1	
	SALLE INFORMATIQUE	2	SALLE INTERNET	1	
	BIBLIOTHEQUE	1	SALLE DE CLASSE	8	
	BUREAUX ADMINISTRATIFS	8	AMPHITHEATRE	1	
	SALLE DES PROFESSEURS	1	BIBLIOTHEQUE	1	
ISCM	SALLE DE CLASSE	10	ISGEMA	BUREAUX ADMINISTRATIFS	6
	SALLE DE TD	2	SALLE AUDIO-VISUEL	1	
	SALLE DE TP	1	SALLE DE REUNION	1	
	SALLE INFORMATIQUE	1	SALLE INTERNET	1	
	LABORATOIRE	1	SALLE DE CLASSE	14	
	BIBLIOTHEQUE	1	SALLE INFORMATIQUE	2	
	BUREAUX ADMINISTRATIFS	10	BIBLIOTHEQUE	1	
	SALLE AUDIO-VISUEL	1	ISG-YÔH	BUREAUX ADMINISTRATIFS	7
SALLE DE REUNION	1	BUREAUX ADMINISTRATIFS	5		
Tableau 7. 7: Locaux des grandes écoles privées par type de salle et par établissement (suite)					
GRANDE ECOLE	TYPE SALLE	NOMBRE	SALLE DE REUNION	1	
ISG-YÔH (suite et fin)	BUREAUX DES PROFESSEURS	1	SALLE DES PROFESSEURS	1	
	SALLE DE REUNION	1	SALLE INTERNET	1	
	SALLE DES PROFESSEURS	1	SALLE DE CLASSE	25	
	SALLE INTERNET	1	AMPHITHEATRE	6	
ISSFA	SALLE DE CLASSE	10	SALLE DE TD	3	
	SALLE DE TD	2	SALLE DE TP	2	
	SALLE INFORMATIQUE	3	IST LA COLOMBE	SALLE INFORMATIQUE	2
	BIBLIOTHEQUE	1	LABORATOIRE	1	
	BUREAUX ADMINISTRATIFS	8	BUREAUX ADMINISTRATIFS	7	
	SALLE DE REUNION	1	SALLE AUDIO-VISUEL	1	
	SALLE DES PROFESSEURS	1	SALLE DES PROFESSEURS	1	
	SALLE DE CLASSE	6	SALLE INTERNET	1	
IST LA CHAPELLE ABOISSO	AMPHITHEATRE	1	SALLE DE CLASSE	8	
	SALLE DE TD	2	SALLE INFORMATIQUE	1	
	SALLE INFORMATIQUE	1	IST SJ	BUREAUX ADMINISTRATIFS	5
	BIBLIOTHEQUE	1	SALLE DES PROFESSEURS	1	

IST ST THERESE	SALLE DE CLASSE	5	LABORATOIRE	2
	AMPHITHEATRE	1	AUDITORIUM	1
	SALLE DE TD	4	BIBLIOTHEQUE	1
	SALLE DE TP	1	BUREAUX ADMINISTRATIFS	4
	SALLE INFORMATIQUE	1	SALLE DE REUNION	1
	AUDITORIUM	1	SALLE DES PROFESSEURS	1
	BUREAUX ADMINISTRATIFS	6	SALLE DE CLASSE	35
	BUREAUX DES PROFESSEURS	1	AMPHITHEATRE	1
	SALLE AUDIO-VISUEL	1	SALLE DE TD	35
	SALLE DE REUNION	2	SALLE DE TP	7
	SALLE INTERNET	1	SALLE INFORMATIQUE	3
GRANDE ECOLE	SALLE DE CLASSE	14	LABORATOIRE	4
	AMPHITHEATRE	1	BIBLIOTHEQUE	1
	SALLE INFORMATIQUE	2	BUREAUX ADMINISTRATIFS	15
	BIBLIOTHEQUE	1	BUREAUX DES PROFESSEURS	1
	BUREAUX ADMINISTRATIFS	7	SALLE DE REUNION	1
	SALLE DE REUNION	1	SALLE DES PROFESSEURS	1
	SALLE DES PROFESSEURS	1	SALLE INTERNET	1
	SALLE INTERNET	1	ATELIER DE MAINTENANCE	1
	REFECTOIRE	2	CANTINE	2
	SALLE DE CLASSE	6	INFIRMERIE	1
	SALLE INFORMATIQUE	1	TERRAIN DE SPORT	4
ISTCJF	BUREAUX ADMINISTRATIFS	5	TOILETTES	11
	SALLE DES PROFESSEURS	1	SALLE DE CLASSE	16
	SALLE INTERNET	1	SALLE INFORMATIQUE	2
	REFECTOIRE	2	BUREAUX ADMINISTRATIFS	6
ISTG Pierre Marie	SALLE DE CLASSE	6	BUREAUX DES PROFESSEURS	2
	SALLE INFORMATIQUE	1	SALLE DES PROFESSEURS	2
	BUREAUX ADMINISTRATIFS	5	SALLE INTERNET	2
	SALLE DES PROFESSEURS	1		
ISTTA-LOKO	SALLE INTERNET	1		
	SALLE DE CLASSE	11		
	SALLE DE TD	11		
ISTG	SALLE INFORMATIQUE	6		
	BUREAUX ADMINISTRATIFS	4		
	SALLE DES PROFESSEURS	1		
CIFAD	SALLE DE CLASSE	2		
	AMPHITHEATRE	1		
	SALLE DE TD	1		
	BUREAUX ADMINISTRATIFS	5		
	SALLE DES PROFESSEURS	6		
	SALLE DE CLASSE	12		
	AMPHITHEATRE	1		
	SALLE DE TD	2		
	SALLE DE TP	1		
	SALLE INFORMATIQUE	1		
	LABORATOIRE	1		
BIBLIOTHEQUE	1			
CIFEC	BUREAUX ADMINISTRATIFS	4		
	BUREAUX DES PROFESSEURS	1		
	SALLE DE REUNION	1		
	SALLE DES PROFESSEURS	1		
	SALLE DE CLASSE	9		
	SALLE INFORMATIQUE	1		
	BIBLIOTHEQUE	1		
CIME FORMATION				
IVESTP				
CFC DALOA				
PIGIER COTE D'IVOIRE				
EPCT-BOUAKE				
ES2I				

Tableau 7. 7: Locaux des grandes écoles privées par type de salle et par établissement (suite)

GRANDE ECOLE	TYPE SALLE	NOMBRE		
CIFAD	SALLE DE CLASSE	2	BUREAUX ADMINISTRATIFS	4
	AMPHITHEATRE	1	SALLE DES PROFESSEURS	1
	SALLE DE TD	1	SALLE INTERNET	1
	BUREAUX ADMINISTRATIFS	5	SALLE DE CLASSE	43
	SALLE DES PROFESSEURS	6	SALLE INFORMATIQUE	5
CIFEC	SALLE DE CLASSE	12	LABORATOIRE	1
	AMPHITHEATRE	1	BIBLIOTHEQUE	1
	SALLE DE TD	2	BUREAUX ADMINISTRATIFS	32
	SALLE DE TP	1	SALLE AUDIO-VISUEL	1
	SALLE INFORMATIQUE	1	SALLE DE REUNION	1
	LABORATOIRE	1	SALLE DES PROFESSEURS	2
	BIBLIOTHEQUE	1	SALLE INTERNET	4
	BUREAUX ADMINISTRATIFS	4	INFIRMERIE	3
	BUREAUX DES PROFESSEURS	1	SALLE DE CLASSE	8
	SALLE DE REUNION	1	AMPHITHEATRE	1
	SALLE DES PROFESSEURS	1	SALLE INFORMATIQUE	1
CIME FORMATION	SALLE DE CLASSE	9	BUREAUX ADMINISTRATIFS	4
	SALLE INFORMATIQUE	1	SALLE DE REUNION	1
	BIBLIOTHEQUE	1	SALLE DES PROFESSEURS	1
EPCT-BOUAKE			SALLE INTERNET	1
			SALLE DE CLASSE	7
ES2I				

ESA	BUREAUX ADMINISTRATIFS	4
	SALLE DE CLASSE	14
	SALLE INFORMATIQUE	1
	BUREAUX ADMINISTRATIFS	12
	SALLE DE REUNION	1
	SALLE DES PROFESSEURS	1
SALLE INTERNET	1	

GRANDE ECOLE	TYPE SALLE	NOMBRE
ESAM / IPKN	SALLE DE CLASSE	29
	AMPHITHEATRE	1
	SALLE INFORMATIQUE	2
	BUREAUX ADMINISTRATIFS	6
	SALLE DE REUNION	1
	SALLE DES PROFESSEURS	1
SALLE INTERNET	2	
ESBTP	SALLE DE CLASSE	74
	SALLE INFORMATIQUE	3
	BUREAUX ADMINISTRATIFS	8
	SALLE DE REUNION	2
	SALLE DES PROFESSEURS	3
SALLE INTERNET	3	
ESBTP YAMOOUSSOUKRO	SALLE DE CLASSE	15
	AMPHITHEATRE	8
	SALLE DE TD	2
	SALLE DE TP	2
	SALLE INFORMATIQUE	2
BIBLIOTHEQUE	2	

Tableau 7. 7: Locaux des grandes écoles privées par type de salle et par établissement (suite)

GRANDE ECOLE	TYPE SALLE	NOMBRE
ESFIT	SALLE DE CLASSE	29
	AMPHITHEATRE	1
	SALLE DE TD	6
	SALLE DE TP	6
	SALLE INFORMATIQUE	3
	BIBLIOTHEQUE	1
	BUREAUX ADMINISTRATIFS	12
	BUREAUX DES PROFESSEURS	3
	SALLE AUDIO-VISUEL	2
	SALLE DE REUNION	2
SALLE DES PROFESSEURS	1	
SALLE INTERNET	1	
ESICOM KORHOGO	SALLE DE CLASSE	24
	AMPHITHEATRE	2
	SALLE INFORMATIQUE	2
	BUREAUX ADMINISTRATIFS	8
	SALLE DE REUNION	1
	SALLE DES PROFESSEURS	1
SALLE INTERNET	1	
ESM	SALLE DE CLASSE	33
	AMPHITHEATRE	1
	SALLE INFORMATIQUE	4
	BUREAUX ADMINISTRATIFS	12

ESC-A	BUREAUX ADMINISTRATIFS	7
	SALLE DE REUNION	1
	SALLE DES PROFESSEURS	1
	SALLE INTERNET	2
	SALLE DE CLASSE	1
ESCC	SALLE INFORMATIQUE	1
	BIBLIOTHEQUE	1
	BUREAUX ADMINISTRATIFS	6
	SALLE DES PROFESSEURS	1
	SALLE INTERNET	1
ESCOM FLORA	SALLE DE CLASSE	24
	AMPHITHEATRE	2
	SALLE INFORMATIQUE	2
	BIBLIOTHEQUE	1
	BUREAUX ADMINISTRATIFS	5
ESCOM FLORA	BUREAUX DES PROFESSEURS	1
	SALLE AUDIO-VISUEL	1
	SALLE DE REUNION	1
	SALLE DES PROFESSEURS	1
	SALLE INTERNET	1
ESCOM FLORA	AMPHITHEATRE	1
	SALLE INFORMATIQUE	1
	BUREAUX ADMINISTRATIFS	3
	SALLE DE REUNION	1
	SALLE DES PROFESSEURS	1
SALLE INTERNET	1	

ESSECT HENRI POICARE	SALLE DE REUNION	1
	SALLE DES PROFESSEURS	1
	SALLE INTERNET	1
	SALLE DE CLASSE	20
	AMPHITHEATRE	1
ESSECT POINCARE BOUAKE	SALLE INFORMATIQUE	2
	BIBLIOTHEQUE	1
	BUREAUX ADMINISTRATIFS	8
	BUREAUX DES PROFESSEURS	1
	SALLE AUDIO-VISUEL	1
ESSECT POINCARE BOUAKE	SALLE DE REUNION	1
	SALLE INTERNET	1
	SALLE DE CLASSE	30
	AMPHITHEATRE	1
	SALLE DE TD	1
ESSECT POINCARE BOUAKE	SALLE DE TP	1
	SALLE INFORMATIQUE	2
	LABORATOIRE	4
	BIBLIOTHEQUE	1
	BUREAUX ADMINISTRATIFS	18
ESSECT POINCARE BOUAKE	BUREAUX DES PROFESSEURS	2
	SALLE DE REUNION	1
	SALLE DES PROFESSEURS	2

GRANDE ECOLE	TYPE SALLE	NOMBRE			
ESTEAI	SALLE INTERNET	1	GECI	BUREAUX ADMINISTRATIFS	4
	SALLE DE CLASSE	6		BUREAUX DES PROFESSEURS	1
	AMPHITHEATRE	1		SALLE DE CLASSE	10
	SALLE DE TD	4		AMPHITHEATRE	2
	SALLE DE TP	2		SALLE DE TD	6
	SALLE INFORMATIQUE	2		SALLE DE TP	4
	BIBLIOTHEQUE	1		SALLE INFORMATIQUE	2
	BUREAUX ADMINISTRATIFS	6		AUDITORIUM	1
	BUREAUX DES PROFESSEURS	1		BIBLIOTHEQUE	1
	SALLE DE REUNION	1		BUREAUX ADMINISTRATIFS	6
ETEP ABOBO	SALLE DE CLASSE	12	GECOS FORMATION	BUREAUX DES PROFESSEURS	2
	SALLE INFORMATIQUE	1		SALLE DE REUNION	1
	BUREAUX ADMINISTRATIFS	4		SALLE DES PROFESSEURS	1
	SALLE DES PROFESSEURS	1		SALLE DE CLASSE	16
	SALLE INTERNET	1		SALLE DE TD	5
ETEP PLATEAU	SALLE DE CLASSE	8	GECOS FORMATION	SALLE INFORMATIQUE	4
	SALLE INFORMATIQUE	1		LABORATOIRE	1
	BUREAUX ADMINISTRATIFS	7		BIBLIOTHEQUE	1
	SALLE DES PROFESSEURS	1		BUREAUX ADMINISTRATIFS	1
G.M.A	SALLE INTERNET	1	GECOS FORMATION	BUREAUX DES PROFESSEURS	1
	SALLE DE CLASSE	10		SALLE AUDIO-VISUEL	1
G.M.A	SALLE INFORMATIQUE	1	GECOS FORMATION	SALLE DES PROFESSEURS	1
	SALLE DE CLASSE	10		SALLE INTERNET	1

Tableau 7.7: Locaux des grandes écoles privées par type de salle et par établissement (suite)

GRANDE ECOLE	TYPE SALLE	NOMBRE				
GROUPE CGE	SALLE INTERNET	1	HEC LA ROCHE COCODY	SALLE DE CLASSE	14	
	SALLE DE CLASSE	11		AMPHITHEATRE	4	
	AMPHITHEATRE	1		SALLE INFORMATIQUE	2	
	SALLE INFORMATIQUE	1		BUREAUX ADMINISTRATIFS	10	
	BUREAUX ADMINISTRATIFS	5		SALLE DES PROFESSEURS	1	
GROUPE E.T.S-EDUFOR	SALLE INTERNET	1	I.S. LA FONTAINE - LOKO	SALLE DE CLASSE	18	
	SALLE DE CLASSE	18		AUDITORIUM	1	
	SALLE DE TP	1		BUREAUX ADMINISTRATIFS	2	
	SALLE INFORMATIQUE	2		SALLE DE REUNION	1	
	LABORATOIRE	1		SALLE DES PROFESSEURS	1	
	BUREAUX ADMINISTRATIFS	8		I.S. LE PROGRES-LOKO	SALLE DE CLASSE	10
	BUREAUX DES PROFESSEURS	1			SALLE DE TD	10
	SALLE DE REUNION	1			SALLE DE TP	2
	SALLE DES PROFESSEURS	1			SALLE INFORMATIQUE	1
	SALLE INTERNET	1			LABORATOIRE	1
GROUPE ESSA	INFIRMERIE	1	I.S. LE PROGRES-LOKO	AUDITORIUM	1	
	SALLE DE CLASSE	16		BUREAUX ADMINISTRATIFS	2	
	SALLE DE TP	2		SALLE DE REUNION	1	
	SALLE INFORMATIQUE	4		SALLE DES PROFESSEURS	1	
	BUREAUX ADMINISTRATIFS	7		I.S.G.C	SALLE DE CLASSE	15
	SALLE DE REUNION	1			AMPHITHEATRE	1
SALLE DES PROFESSEURS	1	SALLE DE TD	2			
GSM	SALLE INTERNET	1	I.S.G.C	SALLE INFORMATIQUE	3	
	SALLE DE CLASSE	9		SALLE DE CLASSE	15	
	SALLE INFORMATIQUE	1		AMPHITHEATRE	1	
	BUREAUX ADMINISTRATIFS	12		SALLE DE TD	2	
GSM	SALLE DES PROFESSEURS	1	I.S.G.C	SALLE INFORMATIQUE	3	
	SALLE DE CLASSE	9		SALLE DE CLASSE	15	

	BIBLIOTHEQUE	1		SALLE DES PROFESSEURS	1
	BUREAUX ADMINISTRATIFS	14		SALLE INTERNET	1
	SALLE DE REUNION	1		SALLE DE CLASSE	17
	SALLE DES PROFESSEURS	1		AMPHITHEATRE	2
	SALLE DE CLASSE	16		SALLE INFORMATIQUE	1
	AMPHITHEATRE	2	IF-DIMBOKRO	LABORATOIRE	2
	SALLE DE TD	4		BUREAUX ADMINISTRATIFS	9
	SALLE DE TP	4		SALLE DE REUNION	1
	SALLE INFORMATIQUE	4		SALLE DES PROFESSEURS	1
	BIBLIOTHEQUE	2		SALLE INTERNET	1
IBS-CI	BUREAUX ADMINISTRATIFS	8		SALLE DE CLASSE	11
	BUREAUX DES PROFESSEURS	10		SALLE DE TP	1
	SALLE AUDIO-VISUEL	2	IFIT ADJAME	SALLE INFORMATIQUE	30
	SALLE DE REUNION	2		BUREAUX ADMINISTRATIFS	5
	SALLE DES PROFESSEURS	2		SALLE DES PROFESSEURS	1
	SALLE INTERNET	16		SALLE INTERNET	30
	SALLE DE CLASSE	9		SALLE DE CLASSE	10
	SALLE INFORMATIQUE	1		SALLE INFORMATIQUE	1
IFAD	BIBLIOTHEQUE	1	IHEC	BUREAUX ADMINISTRATIFS	6
	BUREAUX ADMINISTRATIFS	7		BUREAUX DES PROFESSEURS	10
	SALLE AUDIO-VISUEL	1		SALLE INTERNET	1

Tableau 7. 7: Locaux des grandes écoles privées par type de salle et par établissement (suite)

GRANDE ECOLE	TYPE SALLE	NOMBRE			
	SALLE DE CLASSE	23		SALLE DE TP	5
	AMPHITHEATRE	1		SALLE INFORMATIQUE	2
	SALLE INFORMATIQUE	3		AUDITORIUM	2
INSTEC	BIBLIOTHEQUE	1		BIBLIOTHEQUE	2
	BUREAUX ADMINISTRATIFS	12		BUREAUX ADMINISTRATIFS	5
	SALLE DE REUNION	1		SALLE DE REUNION	2
	SALLE DES PROFESSEURS	1		SALLE DES PROFESSEURS	2
	SALLE INTERNET	3		SALLE DE CLASSE	10
	SALLE DE CLASSE	4	ISID	SALLE INFORMATIQUE	2
	SALLE INFORMATIQUE	2		BUREAUX ADMINISTRATIFS	5
INSTITUT LEADER	BUREAUX ADMINISTRATIFS	4		SALLE DE REUNION	11
	SALLE DES PROFESSEURS	1		SALLE DES PROFESSEURS	1
	SALLE INTERNET	1		SALLE INTERNET	2
	SALLE DE CLASSE	9			
	SALLE DE TD	2		GRANDE ECOLE	TYPE SALLE
	SALLE INFORMATIQUE	2			NOMBRE
IPEX-FORMATION	BUREAUX ADMINISTRATIFS	9			SALLE DE CLASSE
	SALLE AUDIO-VISUEL	1		IST RACINE	10
	SALLE DE REUNION	1			SALLE INFORMATIQUE
	SALLE DES PROFESSEURS	1			1
	SALLE INTERNET	1			BUREAUX ADMINISTRATIFS
	SALLE DE CLASSE	15			4
	SALLE DE TD	1			SALLE INTERNET
	SALLE INFORMATIQUE	2			1
ISAC-KORHOGO	BUREAUX ADMINISTRATIFS	3			SALLE DE CLASSE
	SALLE DE REUNION	1		ISTCI	39
	SALLE DES PROFESSEURS	1			AMPHITHEATRE
	SALLE INTERNET	1			2
	SALLE DE CLASSE	4			SALLE DE TD
ISFOP LOKO	SALLE DE TD	4			6
					SALLE DE TP
					2
					SALLE INFORMATIQUE
					1
					LABORATOIRE
					1
					BIBLIOTHEQUE
					1
					BUREAUX ADMINISTRATIFS
					10
					SALLE DE REUNION
					1
					SALLE DES PROFESSEURS
					1
					SALLE INTERNET
					1
					SALLE DE CLASSE
					32

Source : DPE/MESRS

	SALLE INFORMATIQUE	2		SALLE DE REUNION	1
	BUREAUX ADMINISTRATIFS	4		SALLE DES PROFESSEURS	1
	SALLE DES PROFESSEURS	1		SALLE DE CLASSE	10
	SALLE DE CLASSE	21		SALLE DE TP	3
	AMPHITHEATRE	1	ONYX- EXCELLENCE	SALLE INFORMATIQUE	2
	SALLE INFORMATIQUE	2		LABORATOIRE	3
	LABORATOIRE	3		BUREAUX ADMINISTRATIFS	3
ITA DE BOUAKE	BIBLIOTHEQUE	1		SALLE DE CLASSE	258
	BUREAUX ADMINISTRATIFS	4		BIBLIOTHEQUE	6
	SALLE AUDIO-VISUEL	1	SUP'ELITE	BUREAUX ADMINISTRATIFS	19
	SALLE DES PROFESSEURS	1		SALLE DES PROFESSEURS	11
	SALLE INTERNET	2		SALLE INTERNET	21
	SALLE DE CLASSE	11			
LEGACY INSTITUTE	SALLE INFORMATIQUE	2			
	BUREAUX ADMINISTRATIFS	7			

Tableau 7. 8: Locaux par type et statut d'établissement selon le type de propriété

TYPE DE SALLE	TYPE DE PROPRIETE	UNIVERSITE			GRANDE ECOLE			Total
		PUBLIC	PRIVE	TOTAL	PUBLIC	PRIVE	TOTAL	
SALLE DE CLASSE	PATRIMOINE	7	178	185	648	1 478	2 126	2 311
	LOCATION	13	100	113	34	3 024	3 058	3 171
	Total	20	278	298	682	4 502	5 184	5 482
AMPHITHEATRE	PATRIMOINE	21	27	48	23	78	101	149
	LOCATION	3	9	12	1	47	48	60
	Total	24	36	60	24	125	149	209
SALLE DE TD	PATRIMOINE	91	67	158	28	377	405	563
	LOCATION	23	9	32	0	17	17	49
	Total	114	76	190	28	394	422	612
SALLE DE TP	PATRIMOINE	15	21	36	40	125	165	201
	LOCATION	0	0	0	0	19	19	19
	Total	15	21	36	40	144	184	220
SALLE INFORMATIQUE	PATRIMOINE	8	25	33	45	181	226	259
	LOCATION	75	30	105	0	158	158	263
	Total	83	55	138	45	339	384	522
LABORATOIRE	PATRIMOINE	23	9	32	312	49	361	393
	LOCATION	0	0	0	0	12	12	12
	Total	23	9	32	312	61	373	405
AUDITORIUM	PATRIMOINE	0	6	6	3	15	18	24
	LOCATION	0	0	0	0	4	4	4
	Total	0	6	6	3	19	22	28
BIBLIOTHEQUE	PATRIMOINE	3	76	79	20	50	70	149
	LOCATION	0	13	13	0	104	104	117
	Total	3	89	92	20	154	174	266
BUREAUX ADMINISTRATIFS	PATRIMOINE	281	102	383	984	657	1 641	2 024
	LOCATION	10	52	62	2	310	312	374
	Total	291	154	445	986	967	1 953	2 398
BUREAUX DES PROFESSEURS	PATRIMOINE	205	18	223	190	54	244	467
	LOCATION	0	10	10	0	16	16	26
	Total	205	28	233	190	70	260	493
SALLE AUDIO-VISUEL	PATRIMOINE	3	14	17	11	35	46	63
	LOCATION	0	0	0	0	10	10	10
	Total	3	14	17	11	45	56	73
SALLE DE REUNION	PATRIMOINE	9	10	19	87	77	164	183
	LOCATION	0	5	5	100	37	137	142
	Total	9	15	24	187	114	301	325
SALLE DES PROFESSEURS	PATRIMOINE	5	16	21	21	97	118	139
	LOCATION	0	31	31	0	50	50	81
	Total	5	47	52	21	147	168	220
SALLE INTERNET	PATRIMOINE	1	12	13	15	91	106	119
	LOCATION	0	9	9	0	117	117	126
	Total	1	21	22	15	208	223	245
CENTRE D'INCUBATION	PATRIMOINE	0	0	0	0	1	1	1
	LOCATION	0	0	0	0	0	0	0
	Total	0	0	0	0	1	1	1

Tableau 7. 8: Locaux par type et statut d'établissement selon le type de propriété (suite et fin)

TYPE DE SALLE	TYPE DE PROPRIETE	UNIVERSITE			GRANDE ECOLE			Total
		PUBLIC	PRIVE	TOTAL	PUBLIC	PRIVE	TOTAL	
MEDIATEQUE	PATRIMOINE	0	0	0	1	0	1	1
	LOCATION	0	0	0	0	0	0	0
	Total	0	0	0	1	0	1	1
SALLE TELECOM	PATRIMOINE	0	0	0	0	0	0	0
	LOCATION	0	0	0	0	1	1	1
	Total	0	0	0	0	1	1	1

Source : DPE/MESRS

Tableau 7. 9: Locaux par type et statut d'établissement selon le type d'aération

TYPE DE SALLE	TYPE DE PROPRIETE	UNIVERSITE			GRANDE ECOLE			Total
		PUBLIC	PRIVE	TOTAL	PUBLIC	PRIVE	TOTAL	
SALLE DE CLASSE	CLIMATISEE	7	232	239	294	766	1 060	1 299
	VENTILEE	13	63	76	95	738	833	909
	CLIMATISEE ET VENTILEE	0	18	18	12	161	173	191
	AUTRE	0	105	105	281	474	755	860
	AUCUN	0	0	0	0	42	42	42
AMPHITHEATRE	CLIMATISEE	15	28	43	22	50	72	115
	VENTILEE	6	1	7	1	40	41	48
	CLIMATISEE ET VENTILEE	0	4	4	0	14	14	18
	AUTRE	2	6	8	2	25	27	35
	AUCUN	0	0	0	0	3	3	3
SALLE DE TD	CLIMATISEE	58	67	125	5	102	107	232
	VENTILEE	11	1	12	3	71	74	86
	CLIMATISEE ET VENTILEE	0	0	0	0	27	27	27
	AUTRE	23	15	38	1	108	109	147
	AUCUN	0	0	0	0	1	1	1
SALLE DE TP	CLIMATISEE	15	19	34	15	72	87	121
	VENTILEE	0	4	4	2	28	30	34
	CLIMATISEE ET VENTILEE	0	0	0	0	21	21	21
	AUTRE	0	3	3	13	33	46	49
	AUCUN	0	0	0	0	1	1	1
SALLE INFORMATIQUE	CLIMATISEE	7	29	36	33	171	204	240
	VENTILEE	0	3	3	3	24	27	30
	CLIMATISEE ET VENTILEE	0	1	1	1	25	26	27
	AUTRE	0	4	4	9	26	35	39
	AUCUN	0	0	0	0	3	3	3
LABORATOIRE	CLIMATISEE	23	10	33	11	44	55	88
	VENTILEE	0	0	0	3	8	11	11
	CLIMATISEE ET VENTILEE	0	0	0	0	6	6	6
	AUTRE	0	2	2	4	3	7	9
	AUCUN	0	0	0	0	0	0	0
AUDITORIUM	CLIMATISEE	0	3	3	2	13	15	18
	VENTILEE	0	2	2	0	0	0	2
	CLIMATISEE ET VENTILEE	0	1	1	0	0	0	1
	AUTRE	0	3	3	1	3	4	7
	AUCUN	0	0	0	0	0	0	0

Tableau 7. 9: Locaux par type et statut d'établissement selon le type d'aération (suite et fin)

TYPE DE SALLE	TYPE DE PROPRIETE	UNIVERSITE			GRANDE ECOLE			Total
		PUBLIC	PRIVE	TOTAL	PUBLIC	PRIVE	TOTAL	
BIBLIOTHEQUE	CLIMATISEE	3	17	20	60	63	123	143
	VENTILEE	0	5	5	2	16	18	23
	CLIMATISEE ET VENTILEE	0	4	4	1	8	9	13
	AUTRE	0	6	6	4	13	17	23
	AUCUN	0	0	0	0	3	3	3
BUREAUX ADMINISTRATIFS	CLIMATISEE	256	121	377	904	590	1 494	1 871
	VENTILEE	0	41	41	2	136	138	179
	CLIMATISEE ET VENTILEE	0	30	30	9	63	72	102
	AUTRE	0	40	40	9	95	104	144
	AUCUN	0	0	0	0	1	1	1
BUREAUX DES PROFESSEURS	CLIMATISEE	205	15	220	177	23	200	420
	VENTILEE	0	1	1	19	14	33	34
	CLIMATISEE ET VENTILEE	0	1	1	0	16	16	17
	AUTRE	0	4	4	89	4	93	97
	AUCUN	0	0	0	0	1	1	1
SALLE AUDIO-VISUEL	CLIMATISEE	3	16	19	9	55	64	83
	VENTILEE	0	0	0	0	6	6	6
	CLIMATISEE ET VENTILEE	0	2	2	1	6	7	9
	AUTRE	0	12	12	1	6	7	19
	AUCUN	0	0	0	0	1	1	1
SALLE DE REUNION	CLIMATISEE	9	10	19	80	80	160	179
	VENTILEE	0	1	1	1	21	22	23
	CLIMATISEE ET VENTILEE	0	1	1	1	8	9	10
	AUTRE	0	3	3	5	12	17	20
	AUCUN	0	0	0	0	1	1	1
SALLE DES PROFESSEURS	CLIMATISEE	4	9	13	12	95	107	120
	VENTILEE	0	4	4	2	32	34	38
	CLIMATISEE ET VENTILEE	0	1	1	2	8	10	11
	AUTRE	0	2	2	1	16	17	19
	AUCUN	0	0	0	0	0	0	0
SALLE INTERNET	CLIMATISEE	1	21	22	14	91	105	127
	VENTILEE	0	9	9	0	25	25	34
	CLIMATISEE ET VENTILEE	0	9	9	0	12	12	21
	AUTRE	0	9	9	6	15	21	30
	AUCUN	0	0	0	0	1	1	1
CENTRE D'INCUBATION	CLIMATISEE	0	0	0	0	1	1	1
MEDIATEQUE	CLIMATISEE	0	0	0	1	0	1	1
SALLE TELECOM	CLIMATISEE	0	0	0	0	1	1	1
	AUTRE	0	0	0	0	1	1	1

Source : DPE/MESRS

EQUIPEMENTS INFORMATIQUES ET BUREAUTIQUES

Tableau 7. 10: Équipements fonctionnels dans les universités et grandes écoles selon le type d'usage

TYPE ETABLISSEMENT	TYPE APPAREIL	TYPE D'USAGE		TOTAL
		ADMINISTRATIF	PEDAGOGIE	
UNIVERSITE	ORDINATEURS	423	801	1 206
	IMPRIMANTES	365	100	458
	PHOTOCOPIEURS	54	25	75
	VIDEOS PROJECTEURS	28	69	92
	SCANNERS	119	22	84
	ONDULEURS	328	274	595
	CAMERAS	13	16	27
	APPAREIL PHOTO	15	11	24
	POSTES TELEVISEURS	24	26	48
	MAGNETOPHONES	8	10	16
	RETROPROJECTEUR	10	17	27
	ROUTEUR	1	0	1
	SERVEUR	12	0	12
	SWITCHS	1	0	1
GRANDE ECOLE	ORDINATEURS	1 871	7 104	8 973
	IMPRIMANTES	947	220	1 145
	PHOTOCOPIEURS	309	142	444
	PHOTOCOPIEURS (RISO)	1	0	1
	VIDEOS PROJECTEURS	94	266	352
	SCANNERS	327	86	411
	ONDULEURS	847	729	1 572
	CAMERAS	101	117	215
	APPAREIL PHOTO	80	60	139
	POSTES TELEVISEURS	134	142	272
	MAGNETOPHONES	30	64	90
	RETROPROJECTEUR	36	88	120
	CENTRIFIGEUSE	0	2	2
	ETUVE	0	5	5
	EXTINCTEUR	7	11	18
	GROUPE ELECTROGENE	1	0	1
	LIVEBOX	2	0	2
	MICRO BALADEUR	3	0	3
	MICROSCOPE	0	24	24
	REFRACTOMETRE	0	1	1
	ROUTEUR	2	4	6
	SCIE A RUBAN	1	0	1
	SPLITS	12	21	33
	SWITCHS	10	6	16
	VIBRATEUR DE BETON	0	1	1

Source : DPE/MESRS

Tableau 7. 11: Équipements fonctionnels dans les universités selon le type d'usage

UNIVERSITES PUBLIQUES

TYPE APPAREIL	TYPE D'USAGE		TOTAL
	ADMINISTRATIF	PEDAGOGIE	
ORDINATEURS	127	181	308
IMPRIMANTES	177	46	223
PHOTOCOPIEURS	7	1	8
VIDEOS PROJECTEURS	4	25	29
SCANNERS	20	4	24
ONDULEURS	176	181	357
POSTES TELEVISEURS	1	0	1
RETROPROJECTEUR	0	1	1
RIZOGRAPHE	2	5	7
SERVEUR	11	0	11

Source : DPE/MESRS

UNIVERSITES PRIVEES

TYPE APPAREIL	TYPE D'USAGE		TOTAL
	ADMINISTRATIF	PEDAGOGIE	
ORDINATEURS	296	620	898
IMPRIMANTES	188	54	235
PHOTOCOPIEURS	47	24	67
VIDEOS PROJECTEURS	24	44	63
SCANNERS	99	18	60
ONDULEURS	152	93	238
CAMERAS	13	16	27
APPAREIL PHOTO	15	11	24
POSTES TELEVISEURS	23	26	47
MAGNETOPHONES	8	10	16
RETROPROJECTEUR	10	16	26
FONTAINE	0	1	1
GENERATEUR DE BASSES FREQUENCES (G.B.F.)	4	7	11
LECTEUR VIDEO	1	0	1
OSCILLOSCOPE	2	12	14
TABLEAU PADEX	0	1	1
ROUTEUR	1	0	1
SERVEUR	1	0	1
SWITCHS	1	0	1

Source : DPE/MESRS

Tableau 7. 12: Équipements fonctionnels dans les grandes écoles selon le type d'usage

GRANDES ECOLES PUBLIQUES

TYPE APPAREIL	TYPE D'USAGE		TOTAL
	ADMINISTRATIF	PEDAGOGIE	
ORDINATEURS	596	755	1 349
IMPRIMANTES	329	39	349
PHOTOCOPIEURS	76	36	110
VIDEOS PROJECTEURS	12	45	57
SCANNERS	64	6	69
ONDULEURS	287	91	378
CAMERAS	7	5	12
APPAREIL PHOTO	5	7	12
POSTES TELEVISEURS	24	17	40
MAGNETOPHONES	2	7	8
RETROPROJECTEUR	3	16	17
GENERATEUR DE BASSES FREQUENCES (G.B.F.)	0	37	37
MILTIMETRE	0	0	0
OSCILLOSCOPE	0	16	16
GROUPE ELECTROGENE	1	0	1
Total général	1 406	1 077	2 455

Source : DPE/MESRS

GRANDES ECOLES PRIVEES

TYPE APPAREIL	TYPE D'USAGE		TOTAL
	ADMINISTRATIF	PEDAGOGIE	
ORDINATEURS	1 275	6 349	7 624
IMPRIMANTES	618	181	796
PHOTOCOPIEURS	234	106	335
VIDEOS PROJECTEURS	82	221	295
SCANNERS	263	80	342
ONDULEURS	560	638	1 194
CAMERAS	94	112	203
APPAREIL PHOTO	75	53	127
POSTES TELEVISEURS	110	125	232
MAGNETOPHONES	28	57	82
RETROPROJECTEUR	33	72	103
ALIMENTATION STABILISEE	0	30	30
AUTOCOMUTATEUR NUMERIQUE	2	1	3
DOUBLE ALIMENTATION STABILISEE	4	0	4
GENERATEUR DE BASSES FREQUENCES (G.B.F.)	41	120	161
MULTIMETRE NUMERIQUE	42	40	82
OSCILLOSCOPE	18	161	174
TABLEAU PADEX	1	7	7
CENTRIFIGEUSE	0	2	2
ETUVE	0	5	5
EXTINCTEUR	7	11	18
LIVEBOX	2	0	2
MICRO BALADEUR	3	0	3
MICROSCOPE	0	24	24
ROUTEUR	2	4	6
SPLITS	12	21	33
SWITCHS	10	6	16

Source : DPE/MESRS

Tableau 7. 13: Nombre de micro-ordinateurs fonctionnels dans les universités par établissement

UNIVERSITES PUBLIQUES	
UNIVERSITES	NOMBRE
UAO	228
UPGC	80
Total général	308

Source : DPE/MESRS

UNIVERSITES PRIVEES	
UNIVERSITES	NOMBRE
CELAF INSTITUT	59
CERAP IDDH	110
COMREFAS	35
EESP/UFRA	10
FUPA	59
CUP	8
UASA	50
UC - ASM	5
UCLM	20
UIBA	0
UIFCI	24
UISS HB	30
UMECI	32
UNISAT	21
USTCI	35
ESIT	12
IMAT	5
UA - BOUAKE	3
UIM	29
UL-CIDD	11
UNS	60
USSAC	11
UTT -LOKO	269
Total général	898

Source : DPE/MESRS

Tableau 7. 14: Nombre de micro-ordinateurs fonctionnels dans les grandes écoles par établissement

GRANDES ECOLES PUBLIQUES	
GRANDES ECOLES	NOMBRE
INP-HB	502
CAFOP YAMOOUSSOUKRO	10
CAFOP 2 - ENI	4
CBCG BOUAKE	55
CBCG COCODY	126
CAFOP D'ABENGOUROU	8
CBCG-DALOA	45
CELIA	34
CAFOP D'ABIDJAN	3
CAFOP DABOU	1
ENSEA	119

GRANDES ECOLES PUBLIQUES (suite et fin)

GRANDES ECOLES	NOMBRE
CAFOP DE KATIOLA	38
CAFOP DE MAN	2
CAFOP GAGNOA	10
CAFOP KORHOGO	5
CAFOP ODIENNE	3
CBCG DALOA	45
INFS	77
ISTC	52
LP DAOUKRO	16
LP GAGNOA	38
LP JACQUEVILLE	29
LP ODIENNE	9
LTA	41
IPNETP	60
LPHA	6
LSPS	11
Total général	1 349

Source : DPE/MESRS

GRANDES ECOLES PRIVEES

GRANDES ECOLES	NOMBRE	GRANDES ECOLES	NOMBRE
ZIFE	65	ESAM YAMOOUSSOUKRO	35
A I S T PLATEAU	24	ESBTP	68
A I S T TREICHVILLE	24	ESBTP YAMOOUSSOUKRO	70
ACADEMIE FIGOGES	5	ESC ABENGOUROU	49
AFRIQUE FORMATION	127	ESC BOUAKE	21
AGH	31	ESC-A	26
AGITEL FORMATION	371	ESCC	53
AIST COCODY	52	ESCG LA SORBONNE	31
AIST TOUMODI	35	ESCOM FLORA	35
ALT	62	ESETEC YAMOOUSSOUKRO	23
ASTC	24	ESFIT	13
BLM-ISACOM	18	ESIAS POLYTECHNIQUE	10
CEFIVE	41	ESICOM	25
CERCO	327	ESICOM KORHOGO	60
CESA KOUMASSI	91	ESK 2 PLATEAUX ANGRE	27
CFC DALOA	18	ESM	147
CIFAD	35	ESMA	60
CIFC	11	ESSECT HENRI POICARE	74
CIFEC	33	ESSECT POINCARE BOUAKE	49
CIME FORMATION	23	ESTAM	26
CMAM-CI	33	ESTEAI	50
CPC YAMOOUSSOUKRO	58	EST-LOKO	269
CSNDP	22	ESTTA-LOKO	122
EDHEC-BOUAKE	34	ETEP ABOBO	30
EECE	23	ETEP PLATEAU	7
EIT-NTIC	57	ETIC	48
ENSIT	26	ETSA	30
ES2I	26	EURO-FORMATION	4
ESAM / IPKN	47	EWP	274
ESAM VRIDI	57	G.M.A	8

GRANDES ECOLES PRIVEES (suite et fin)

GRANDES ECOLES	NOMBRE
GECI	42
GECOS FORMATION	140
GIA	43
GROUPE CGE	36
GROUPE E.T.S-EDUFOR	59
GROUPE ESSA	44
GROUPE IFPG-ISFPT	88
GROUPE ITA INGENIERIE	57
GSM	80
HEC AD N'ZUENSI	25
HEC AD YOPOUGON	24
HEC LA ROCHE COCODY	50
HEC LA ROCHE PLATEAU	23
HEGES	53
HETEC ABIDJAN	19
HETEC BOUAKE	34
I.S. LA FONTAINE - LOKO	107
I.S. LE PROGRES-LOKO	107
I.S.G.C	12
IBS-CI	35
ICOGES	29
ICS COCODY	36
IESO	35
IESTP ABENGOUROU	24
IF	60
IFAD	53
IF-DIMBOKRO	60
IFIT ADJAME	29
IFPG ISFPT KORHOGO	7
IFSM	70
IHBI	31
IHEC	33
IMC	5
INPRAT	10
INSCA	29
INSSA	17
INSTEC	93
INSTITUT LEADER	55

GRANDES ECOLES	NOMBRE
INSTITUT LKM	46
INTA	37
INTELLECT AFRIQUE	147
IPAC	7
IPB	40
IPEX-FORMATION	26
IPTECI	35
IRSPE - KIBIO	66
ISAC-KORHOGO	24
ISATECH	132
ISCAE YAMOOUSSOUKRO	8
ISCC	38
ISCM	60
ISFMI	11
ISFOP INDUSTRIEL-LOKO	127
ISFOP LOKO	109
ISGEMA	42
ISG-YÔH	58
ISID	13
ISP-NDP	7
ISSFA	67
IST LA CHAPELLE ABOISSO	43
IST LA COLOMBE	57
IST RACINE	37
IST SJ	7
IST ST THERESE	28
ISTCI	35
ISTCJF	35
ISTG Pierre Marie	7
ISTT YOPOUGON	23
ISTTA-LOKO	269
ITA DE BOUAKE	38
IVESTP	169
LEGACY INSTITUTE	52
ONYX-EXCELLENCE	12
PIGIER COTE D'IVOIRE	348
SUP'ELITE	30
SUP'MANAGEMENT COTE D'IVOIRE	36
Total général	7 624

Source : DPE/MESRS

BIBLIOTHEQUE

Tableau 7. 15: Nombre d'ordinateurs connectés à internet et capacité d'accueil dans les bibliothèques des universités et grandes écoles par établissement

UNIVERSITES PUBLIQUES ET PRIVEES

TYPE ET STATUT	NOMBRE	CAPACITE D'ACCUEIL	ORDINATEUR
UNIVERSITE PUBLIQUE	6	1 700	0
UNIVERSITE PRIVEE	17	761	176
Total général	23	2 461	176

Source : DPE/MESRS

GRANDES ECOLES PUBLIQUES ET PRIVEES

TYPE ET STATUT	NOMBRE	CAPACITE D'ACCUEIL	ORDINATEUR
GRANDE ECOLE PUBLIQUE	35	2 057	69
GRANDE ECOLE PRIVEE	182	7 411	2 016
Total général	217	9 468	2 085

Source : DPE/MESRS

Tableau 7. 16: Nombre d'ordinateurs connectés à internet et capacité d'accueil dans les bibliothèques des universités et grandes écoles par établissement

UNIVERSITE PUBLIQUE

UNIVERSITES	NOMBRE	CAPACITE D'ACCUEIL	ORDINATEUR
UFHB	4	0	0
UNA	1	900	0
UPGC	1	800	0
Total général	6	1 700	0

Source : DPE/MESRS

UNIVERSITE PRIVEE

UNIVERSITES	NOMBRE	CAPACITE D'ACCUEIL	ORDINATEUR
CELAF INSTITUT	1	100	0
CERAP IDDH	1	120	50
CUP	1	19	0
COMREFAS	1	55	25
EESP/UFRA	1	10	10
ESIT	1	22	7
FUPA	1	40	3
UC - ASM	1	20	0
UCLM	1	20	1
UIBA	1	35	12
UIM	1	65	8
UISS HB	1	40	0
UL-CIDD	1	50	0
UMECI	1	50	6
UNISAT	1	30	15
USSAC	1	30	14
USTCI	1	55	25
Total général	17	761	176

Source : DPE/MESRS

GRANDES ECOLES PUBLIQUES

GRANDE ECOLE	NOMBRE	CAPACITE D'ACCUEIL	ORDINATEUR
INP-HB	3	586	0
CAFOP 1 DE BOUAKE	1	10	0
CAFOP D'ABENGOUROU	1	50	1
CAFOP D'ABIDJAN	1	20	0
CAFOP DABOU	1	15	0
CAFOP DE KATIOLA	1	70	2
CAFOP GAGNOA	1	50	0
CAFOP KORHOGO	1	15	0
CAFOP YAMOOUSSOUKRO	1	50	1
CBCG BOUAKE	1	0	45
ENSEA	1	60	7
IPNETP	1	320	1
ISTC	1	30	2
LP DAOUKRO	1	50	0
LP GAGNOA	1	100	0
LP JACQUEVILLE	1	40	0
LTA	1	74	0
INFS	1	100	6
Total général	20	1 640	65

Source : DPE/MESRS

GRANDES ECOLES PRIVEES

GRANDE ECOLE	NOMBRE	CAPACITE D'ACCUEIL	ORDINATEUR
AGITEL FORMATION	1	2 000	50
ASTC	1	14	24
AFRIQUE FORMATION	1	10	20
BLM-ISACOM	1	50	0
CEFIVE	1	5	40
CIFAD	1	55	25
CIFEC	1	50	0
CIME FORMATION	1	30	15
CIFC	1	30	41
CMAM-CI	1	50	6
CPC YAMOOUSSOUKRO	1	40	13
ESBTP YAMOOUSSOUKRO	1	70	70
EIT-NTIC	1	50	50
ESC-A	1	15	0
ENSIT	1	30	10
ESCOM FLORA	1	30	30
ESM	1	10	20
ESSECT HENRI POICARE	1	20	1
ESC ABENGOUROU	1	30	0
ESSECT POINCARE BOUAKE	1	50	25
ESTEAI	1	20	15
ESCG LA SORBONNE	1	20	10
ESETEC YAMOOUSSOUKRO	1	20	20
GECOS FORMATION	1	350	0
GROUPE CGE	1	0	20
ESK 2 PLATEAUX ANGRE	1	40	27
GROUPE E.T.S-EDUFOR	1	20	20

GRANDES ECOLES PRIVEES (suite et fin)

GRANDE ECOLE	NOMBRE	CAPACITE D'ACCUEIL	ORDINATEUR
I.S.G.C	1	25	12
IBS-CI	1	30	20
ETIC	7	65	390
INTEC	1	25	0
INSTITUT LKM	1	20	1
INTELLECT AFRIQUE	1	10	20
IPTECI	1	50	0
IRSPE - KIBIO	1	20	1
GIA	1	20	15
ISATECH	1	25	0
ISCC	1	15	0
ISCM	1	21	17
GROUPE IFPG-ISFPT	1	20	20
ISFMI	1	40	40
GROUPE ITA INGENIERIE	1	50	50
ISGEMA	1	10	0
ISG-YÔH	1	40	10
ISID	1	20	20
ISP-NDP	1	25	0
IST LA CHAPELLE ABOISSO	1	50	1
ISTCI	1	55	25
ISTCJF	1	30	2
ITA DE BOUAKE	1	70	2
IVESTP	1	150	5
PIGIER COTE D'IVOIRE	1	60	48
SUP'ELITE	2	5	1
IFSM	1	1	10
SUP'MANAGEMENT COTE D'IVOIRE	1	25	0
INPRAT	1	30	0
INSCA	1	20	0
INSSA	1	0	0
Total général	65	4 136	1 262

Source : DPE/MESRS

Tableau 7. 17: Nombre d'ouvrages dans les bibliothèques des universités et grandes écoles selon le type et le statut d'établissement

TYPE ETABLISSEMENT	STATUT ETAB	NOMBRE	NOMBRE OUVRAGES
UNIVERSITE	PUBLIC	6	66 572
	PRIVE	17	109 007
Total UNIVERSITE		23	175 579
GRANDE ECOLE	PUBLIC	20	206 194
	PRIVE	65	60 205
Total GRANDE ECOLE		85	266 399
Total général		108	441 978

Source : DPE/MESRS

Tableau 7. 18: Nombre d'ouvrages dans les bibliothèques des universités, par établissement selon le type et le statut d'établissement

UNIVERSITES		
TYPE ET STATUT	ETABLISSEMENT	NOMBRE OUVRAGES
UNIVERSITE PUBLIQUE	UFHB	58 537
	UNA	6 000
	UPGC	2 035
Total UNIVERSITE PUBLIQUE		66 572
UNIVERSITE PRIVEE	CELAF INSTITUT	18 550
	CERAP IDDH	46 405
	CUP	100
	COMREFAS	7 589
	EESP/UFRA	328
	ESIT	674
	FUPA	14 811
	UC - ASM	2 479
	UCLM	2 862
	UIM	3 617
	UISS HB	820
	UL-CIDD	2 600
	UMECI	199
	UNISAT	92
	USSAC	82
USTCI	7 799	
Total UNIVERSITE PRIVEE		109 007
Total général		175 579

Source : DPE/MESRS

GRANDES ECOLES

TYPE ET STATUT	ETABLISSEMENT	NOMBRE OUVRAGES
GRANDE ECOLE PUBLIQUE	CAFOP D'ABENGOUROU	20 771
	CAFOP D'ABIDJAN	4 550
	CAFOP DABOU	9 574
	CAFOP DE KATIOLA	221
	CAFOP GAGNOA	12 615
	CAFOP KORHOGO	1 512
	CAFOP YAMOISSOUKRO	3 000
	CBCG BOUAKE	100
	ENSEA	18 000
	IPNETP	2 000
	ISTC	22 450
	LP JACQUEVILLE	2 224
	LTA	101 071
	INFS	8 106
	Total GRANDE ECOLE PUBLIQUE	

GRANDES ECOLES (suite)

TYPE ET STATUT	ETABLISSEMENT	NOMBRE OUVRAGES
	AGITEL FORMATION	653
	ASTC	75
	AFRIQUE FORMATION	313
	BLM-ISACOM	20
	CEFIVE	188
	CIFAD	7 589
	CIFEC	300
	CIME FORMATION	63
	CIFC	82
	CMAM-CI	199
	CPC YAMOOUSSOUKRO	1 859
	ESBTP YAMOOUSSOUKRO	750
	EIT-NTIC	150
	ESC-A	0
	ENSIT	300
	ESM	313
	ESSECT HENRI POICARE	83
	ESTEAI	255
	ESCG LA SORBONNE	100
	ESETEC YAMOOUSSOUKRO	200
GRANDE ECOLE PRIVEE	GECOS FORMATION	250
	GROUPE E.T.S-EDUFOR	480
	I.S.G.C	821
	IBS-CI	132
	ETIC	429
	INSTEC	1 638
	INSTITUT LKM	150
	INTELLECT AFRIQUE	313
	IPTECI	10 000
	IRSPE - KIBIO	148
	GIA	213
	ISATECH	100
	ISCC	198
	ISCM	2 700
	GROUPE IFPG-ISFPT	134
	ISFMI	421
	GROUPE ITA INGENIERIE	150
	ISGEMA	90
	ISG-YÔH	250
	ISID	1 200
	ISP-NDP	441
	IST LA CHAPELLE ABOISSO	5 251

GRANDES ECOLES (suite et fin)

TYPE ET STATUT	ETABLISSEMENT	NOMBRE OUVRAGES
GRANDE ECOLE PRIVEE (suite et fin)	ISTCI	7 589
	ISTCJF	382
	ITA DE BOUAKE	221
	IVESTP	6 525
	PIGIER COTE D'IVOIRE	2 671
	SUP'ELITE	561
	IFSM	2 000
	SUP'MANAGEMENT COTE D'IVOIRE	109
	INPRAT	526
	INSCA	230
INSSA	390	
Total GRANDE ECOLE PRIVEE		60 205
Total général		266 399

Source : DPE/MESRS

Tableau 7. 19: Nombre d'ouvrages par domaine d'étude de la CITE dans les universités et grandes écoles selon le type et le statut d'établissement

DOMAINES D'ETUDE CITE	UNIVERSITE		Total	GRANDE ECOLE		Total	Total général
	PRIVE	PUBLIC		PRIVE	PUBLIC		
AGRICULTURE, SYLVICULTURE ET HALIEUTIQUE	3 022	6 837	9 859	951	5 701	6 652	16 511
ALPHABÉTISATION ET APPRENTISSAGE DU CALCUL	849	0	849	690	575	1 265	2 114
ARCHITECTURE ET BÂTIMENT	993	0	993	614	910	1 524	2 517
ARTS	1 045	80	1 125	399	1 314	1 713	2 838
COMMERCE ET ADMINISTRATION	10 437	2 693	13 130	3 492	1 226	4 718	17 848
DÉVELOPPEMENT PERSONNEL	2 881	0	2 881	446	147	593	3 474
DROIT	25 951	4 228	30 179	11 268	385	11 653	41 832
FORMATION DES ENSEIGNANTS ET SCIENCES DE L'ÉDUCATION	5 003	1 170	6 173	1 443	20 753	22 196	28 369
INDUSTRIES DE TRANSFORMATION ET DE TRAITEMENT	5 888	1 150	7 038	6 638	393	7 031	14 069
INGÉNIERIE ET TECHNIQUES APPARENTÉES	7 234	0	7 234	8 093	4 025	12 118	19 352
JOURNALISME ET INFORMATION	4 174	468	4 642	5 042	619	5 661	10 303
LETTRES	11 676	160	11 836	9 612	10 108	19 720	31 556
MATHÉMATIQUES ET STATISTIQUES	12 856	4 142	16 998	4 623	6 705	11 328	28 326
PROGRAMMES DE BASE	658	0	658	6 241	11 701	17 942	18 600
PROTECTION DE L'ENVIRONNEMENT	845	730	1 575	782	77	859	2 434
SANTÉ	2 071	0	2 071	1 004	437	1 441	3 512
SCIENCES DE LA VIE	562	6 544	7 106	945	1 815	2 760	9 866
SCIENCES INFORMATIQUES	946	9	955	2 685	1 207	3 892	4 847
SCIENCES PHYSIQUES	523	300	823	768	1 908	2 676	3 499
SCIENCES SOCIALES ET DU COMPORTEMENT	10 679	3 632	14 311	1 508	12 773	14 281	28 592
SCIENCES VÉTÉRINAIRES	742	0	742	882	14	896	1 638
SERVICES AUX PARTICULIERS	321	0	321	421	335	756	1 077
SERVICES DE SÉCURITÉ	652	0	652	718	86	804	1 456
SERVICES DE TRANSPORT	350	204	554	557	770	1 327	1 881
SERVICES SOCIAUX	1 431	85	1 516	1 553	166	1 719	3 235
INCONNU OU NON PRÉCISÉ	37 777	3 248	41 025	13 853	2 890	16 743	57 768
Total général	149 566	35 680	185 246	85 228	87 040	172 268	357 514

Source : DPE/MESRS

Tableau 7. 20: Nombre d'ouvrages par domaine d'étude de la CITE dans les universités, par établissements selon le statut**UNIVERSITES PUBLIQUES**

DOMAINES D'ETUDE CITE	NOMBRE D'OUVRAGES
AGRICULTURE, SYLVICULTURE ET HALIEUTIQUE	6 837
ARTS	80
COMMERCE ET ADMINISTRATION	2 693
DROIT	4 228
FORMATION DES ENSEIGNANTS ET SCIENCES DE L'ÉDUCATION	1 170
INDUSTRIES DE TRANSFORMATION ET DE TRAITEMENT	1 150
JOURNALISME ET INFORMATION	468
LETTRES	160

UNIVERSITES PUBLIQUES (suite et fin)

DOMAINES D'ETUDE CITE	NOMBRE D'OUVRAGES
MATHÉMATIQUES ET STATISTIQUES	4 142
PROTECTION DE L'ENVIRONNEMENT	730
SCIENCES DE LA VIE	6 544
SCIENCES INFORMATIQUES	9
SCIENCES PHYSIQUES	300
SCIENCES SOCIALES ET DU COMPORTEMENT	3 632
SERVICES DE TRANSPORT	204
SERVICES SOCIAUX	85
INCONNU OU NON PRÉCISÉ	3 248
Total général	35 680

Source : DPE/MESRS

UNIVERSITES PRIVEES

DOMAINES D'ETUDE CITE	NOMBRE D'OUVRAGES
AGRICULTURE, SYLVICULTURE ET HALIEUTIQUE	3 022
ALPHABÉTISATION ET APPRENTISSAGE DU CALCUL	849
ARCHITECTURE ET BÂTIMENT	993
ARTS	1 045
COMMERCE ET ADMINISTRATION	10 437
DÉVELOPPEMENT PERSONNEL	2 881
DROIT	25 951
FORMATION DES ENSEIGNANTS ET SCIENCES DE L'ÉDUCATION	5 003
INDUSTRIES DE TRANSFORMATION ET DE TRAITEMENT	5 888
INGÉNIERIE ET TECHNIQUES APPARENTÉES	7 234
JOURNALISME ET INFORMATION	4 174
LETTRES	11 676
MATHÉMATIQUES ET STATISTIQUES	12 856
PROGRAMMES DE BASE	658
PROTECTION DE L'ENVIRONNEMENT	845
SANTÉ	2 071
SCIENCES DE LA VIE	562
SCIENCES INFORMATIQUES	946
SCIENCES PHYSIQUES	523
SCIENCES SOCIALES ET DU COMPORTEMENT	10 679
SCIENCES VÉTÉRINAIRES	742
SERVICES AUX PARTICULIERS	321
SERVICES DE SÉCURITÉ	652
SERVICES DE TRANSPORT	350
SERVICES SOCIAUX	1 431
INCONNU OU NON PRÉCISÉ	37 777
Total général	149 566

Source : DPE/MESRS

Tableau 7. 21: Nombre d'ouvrages par domaine d'étude de la CITE dans les grandes écoles, par établissements selon le statut**GRANDES ECOLES PUBLIQUES**

DOMAINES D'ETUDE CITE	NOMBRE D'OUVRAGES
AGRICULTURE, SYLVICULTURE ET HALIEUTIQUE	5 701
ALPHABÉTISATION ET APPRENTISSAGE DU CALCUL	575
ARCHITECTURE ET BÂTIMENT	910
ARTS	1 314
COMMERCE ET ADMINISTRATION	1 226
DÉVELOPPEMENT PERSONNEL	147
DROIT	385
FORMATION DES ENSEIGNANTS ET SCIENCES DE L'ÉDUCATION	20 753
INDUSTRIES DE TRANSFORMATION ET DE TRAITEMENT	393
INGÉNIERIE ET TECHNIQUES APPARENTÉES	4 025
JOURNALISME ET INFORMATION	619
LETTRES	10 108
MATHÉMATIQUES ET STATISTIQUES	6 705
PROGRAMMES DE BASE	11 701
PROTECTION DE L'ENVIRONNEMENT	77
SANTÉ	437
SCIENCES DE LA VIE	1 815
SCIENCES INFORMATIQUES	1 207
SCIENCES PHYSIQUES	1 908
SCIENCES SOCIALES ET DU COMPORTEMENT	12 773
SCIENCES VÉTÉRINAIRES	14
SERVICES AUX PARTICULIERS	335
SERVICES DE SÉCURITÉ	86
SERVICES DE TRANSPORT	770
SERVICES SOCIAUX	166
INCONNU OU NON PRÉCISÉ	2 890
Total général	87 040

Source : DPE/MESRS

GRANDES ECOLES PRIVEES

DOMAINES D'ETUDE CITE	NOMBRE D'OUVRAGES
AGRICULTURE, SYLVICULTURE ET HALIEUTIQUE	951
ALPHABÉTISATION ET APPRENTISSAGE DU CALCUL	690
ARCHITECTURE ET BÂTIMENT	614
ARTS	399
COMMERCE ET ADMINISTRATION	3 492
DÉVELOPPEMENT PERSONNEL	446
DROIT	11 268
FORMATION DES ENSEIGNANTS ET SCIENCES DE L'ÉDUCATION	1 443
INDUSTRIES DE TRANSFORMATION ET DE TRAITEMENT	6 638
INGÉNIERIE ET TECHNIQUES APPARENTÉES	8 093
JOURNALISME ET INFORMATION	5 042
LETTRES	9 612
MATHÉMATIQUES ET STATISTIQUES	4 623
PROGRAMMES DE BASE	6 241
PROTECTION DE L'ENVIRONNEMENT	782
SANTÉ	1 004
SCIENCES DE LA VIE	945
SCIENCES INFORMATIQUES	2 685
SCIENCES PHYSIQUES	768
SCIENCES SOCIALES ET DU COMPORTEMENT	1 508
SCIENCES VÉTÉRINAIRES	882
SERVICES AUX PARTICULIERS	421
SERVICES DE SÉCURITÉ	718
SERVICES DE TRANSPORT	557
SERVICES SOCIAUX	1 553
INCONNU OU NON PRÉCISÉ	13 853
Total général	85 228

DONNEES SUR LESŒUVRES UNIVERSITAIRES

Tableau 7. 22: Nombre de chambres, de lits (dont fille) par résidence et par centre des œuvres universitaires

CENTRE UNIVERSITAIRE	RESIDENCE	NOMBRE DE CHAMBRES		NOMBRE DE LITS	
		TOTAL CHAMBRES	DONT FILLE	TOTAL LITS	DONT FILLE
CROU ABIDJAN	ABOBO 1	461*	0	1 115	0
	ABOBO 2	624*	0	1 448	0
	CAMPUS 2000 A	364	42	464	84
	CAMPUS 2000 B	340	340	680	680
	CAMPUS 2000 I-A	356	0	712	0
	CAMPUS 2000 I-B	330	67	570	104
	CAMPUS ANCIEN	408	124	0	0
	CAMPUS INSET	602	272	897	272
	CHÂTEAU D'EAU	650	252	650	252
	CITE 220 LOG.	82	0	82	0
	MERMOZ	618	186	1 236	372
	PORT BOUET 1	432*	0	864	0
	PORT BOUET 2	105*	0	210	0
	PORT BOUET 3	286*	0	572	0
	RIVIERA 2	194*	0	330	0
	VRIDI	136*	0	275	0
WILLIAMSVILLE	168*	0	380	0	
Total CROU ABIDJAN		6 156	1 283	10 485	1 764
CROU BOUAKE	CAMPUS 1	435	217	915	457
	CAMPUS 2	537	268	894	447
	CITE FORESTIERE	240	120	464	232
Total CROU BOUAKE		1 212	605	2 273	1 136
CROU DALOA	ABY	9	0	18	0
	AHIBA	12	0	21	0
	BEREHOUAN	11	0	21	0
	KALILOU	160	0	320	0
	KOUMA	12	0	22	0
	MAGNOLIAS	14	0	28	0
	MERAL	24	0	42	0
Total CROU DALOA		242	0	472	0
CROU KORHOGO	CITE KOROGHO	114*	20	228	40
Total CROU KORHOGO		114	20	228	40
Total général		7 724	1 908	13 458	2 940

Source : CROU/MESRS

* Les chiffres donnés ici proviennent de la collecte de données concernant l'année académique 2012-2013

Tableau 7. 23: Demandes de logements par type de demande, par résidence et par centre des œuvres universitaires

CENTRE UNIVERSITAIRE	RESIDENCE	TYPE DE DEMANDE	
		RENOUVELLEMENT	ATTRIBUTION
CROU ABIDJAN	ABOBO 1	ND	ND
	ABOBO 2	ND	ND
	CAMPUS 2000 A	ND	ND
	CAMPUS 2000 B	ND	ND
	CAMPUS 2000 I-A	ND	ND
	CAMPUS 2000 I-B	ND	ND
	CAMPUS ANCIEN	ND	ND
	CAMPUS INSET	ND	ND
	CHÂTEAU D'EAU	ND	ND
	CITE 220 LOGEMENTS	ND	ND
	MERMOZ	ND	ND
	PORT BOUET 1	ND	ND
	PORT BOUET 2	ND	ND
	PORT BOUET 3	ND	ND
	RIVIERA 2	ND	ND
	VRIDI	ND	ND
WILLIAMSVILLE	ND	ND	
Total CROU ABIDJAN		ND	ND
CROU BOUAKE	CAMPUS 1	2 179	476
	CAMPUS 2	2 179	562
	CITE FORESTIERE	2 179	ND
Total CROU BOUAKE		6 537	1 038
CROU DALOA	ABY	ND	ND
	AHIBA	ND	ND
	BEREHOUAN	ND	ND
	KALILOU	ND	ND
	KOUMA	ND	ND
	MAGNOLIAS	ND	ND
	MERAL	ND	ND
Total CROU DALOA		ND	ND
CROU KORHOGO	CITE KOROGHO	766	ND
Total CROU KORHOGO		766	ND
Total général		7 303	1 038

Source : CROU/MESRS

Tableau 7. 24: Personnel soignant par corps, par sexe, par résidence et par centre des œuvres universitaires

CENTRE UNIVERSITAIRE RESIDENCE		MEDECIN SPECIALISTE	MED. SPECIALISTE FEMME	MEDECIN GENERALISTE	MED. GENERALISTE FEMME	INFIRMIER	INFIRMIERE	AIDE SOIGNANT	AIDE SOIGNANTE	SAGE FEMME
CROU ABIDJAN	ABOBO 1	0	0	0	0	0	0	0	0	0
	ABOBO 2	0	0	0	0	0	0	0	0	0
	CAMPUS 2000 A	0	0	0	0	0	0	0	0	0
	CAMPUS 2000 B	0	0	0	0	0	0	0	0	0
	CAMPUS 2000 I-A	0	0	0	0	0	0	0	0	0
	CAMPUS 2000 I-B	0	0	0	0	0	0	0	0	0
	CAMPUS ANCIEN	0	0	0	0	0	0	0	0	0
	CAMPUS INSET	0	0	0	0	0	0	0	0	0
	CHÂTEAU D'EAU	0	0	0	0	0	0	0	0	0
	CITE 220 LOGEMENTS	0	0	0	0	0	0	0	0	0
	MERMOZ	0	0	0	0	0	0	0	0	0
	PORT BOUET 1	0	0	0	0	0	0	0	0	0
	PORT BOUET 2	0	0	0	0	0	0	0	0	0
	PORT BOUET 3	0	0	0	0	0	0	0	0	0
	RIVIERA 2	0	0	0	0	0	0	0	0	0
	VRIDI	0	0	0	0	0	0	0	0	0
	WILLIAMSVILLE	0	0	0	0	0	0	0	0	0
	NP	0	0	7	2	6	2	5	5	1
Total CROU ABIDJAN		0	0	7	2	6	2	5	5	1
CROU BOUAKE	CAMPUS 1	0	0	0	0	2	0	3	1	0
	CAMPUS 2	0	0	0	0	0	0	0	0	0
	CITE FORESTIERE	0	0	0	0	0	0	0	0	0
Total CROU BOUAKE		0	0	0	0	2	0	3	1	0
CROU DALOA	ABY	0	0	0	0	0	0	0	0	0
	AHIBA	0	0	0	0	0	0	0	0	0
	BEREHOUAN	0	0	0	0	0	0	0	0	0
	KALILOU	0	0	0	0	0	0	0	0	0
	KOUMA	0	0	0	0	0	0	0	0	0
	MAGNOLIAS	0	0	0	0	0	0	0	0	0
	MERAL	0	0	0	0	0	0	0	0	0
Total CROU DALOA		0	0	0	0	0	0	0	0	0
CROU KORHOGO	CITE KOROGHO	0	0	0	0	2	0	1	0	0
Total CROU KORHOGO		0	0	0	0	2	0	1	0	0
Total général		0	0	7	2	10	2	9	6	1

Source : CROU/MESRS

Tableau 7. 25: Capacité d'accueil et nombre de plats servis dans les restaurants par résidence et par centre des œuvres universitaires

CENTRE UNIVERSITAIRE	RESIDENCE	CAPACITE D'ACCUEIL	PLAT
CROU ABIDJAN	ABOBO 1	0	0
	ABOBO 2	0	0
	CAMPUS 2000 A	0	0
	CAMPUS 2000 B	0	0
	CAMPUS 2000 I-A	0	0
	CAMPUS 2000 I-B	0	0
	CAMPUS ANCIEN	0	0
	CAMPUS INSET	0	0
	CHÂTEAU D'EAU	0	0
	CITE 220 LOGEMENTS	0	0
	MERMOZ	2 000	0
	PORT BOUET 1	0	0
	PORT BOUET 2	0	0
	PORT BOUET 3	0	0
	RIVIERA 2	0	0
	VRIDI	0	0
	WILLIAMSVILLE	0	0
	RESIDENCES ABOBO*	500	0
	RESIDENCES PORT BOUET*	500	0
	RESIDENCES DU CAMPUS *	3 000	4 380 000
Total CROU ABIDJAN		6 000	4 380 000
CROU BOUAKE	CAMPUS 1	348	375 454
	CAMPUS 2	400	57 765
	CITE FORESTIERE	0	0
Total CROU BOUAKE		748	433 219
CROU DALOA	ABY	0	0
	AHIBA	0	0
	BEREHOUAN	0	0
	KALILOU	100	0
	KOUMA	0	0
	MAGNOLIAS	0	0
MERAL	0	0	
Total CROU DALOA		100	0
CROU KORHOGO	CITE KOROGHO	288	143 930
Total CROU KORHOGO		288	143 930
Total général		7 136	4 957 149

Source : CROU/MESRS

Tableau 7. 26: Nombre d'aires de jeux par type, par résidence et par centre des œuvres universitaires

CENTRE UNIVERSITAIRE	RESIDENCE	AIRES JEUX							
		FOOTBALL	BASKETBALL	HANDBALL	TENNIS	VOLLEYBALL	PISCINE	ARTS MATIAUX	GYMNASE
CROU ABIDJAN	ABOBO 1	1	0	0	0	0	0	0	0
	ABOBO 2	2	2	0	0	0	0	0	0
	CAMPUS 2000 A	0	0	0	0	0	0	0	0
	CAMPUS 2000 B	0	0	0	0	0	0	0	0
	CAMPUS 2000 I-A	0	0	0	0	0	0	0	0
	CAMPUS 2000 I-B	0	0	0	0	0	0	0	0
	CAMPUS ANCIEN	0	0	0	0	0	0	0	0
	CAMPUS INSET	0	0	0	0	0	0	0	0
	CHÂTEAU D'EAU	1	1	0	1	0	0	0	0
	CITE 220 LOG.	0	0	0	0	0	0	0	0
	MERMOZ	0	0	0	0	0	0	0	0
	PORT BOUET 1	0	0	0	0	0	0	0	0
	PORT BOUET 2	0	2	0	0	0	0	0	0
	PORT BOUET 3	0	2	0	0	0	0	0	0
	RIVIERA 2	1	1	0	0	0	0	0	0
	VRIDI	1	2	0	0	0	0	0	0
WILLIAMSVILLE	0	2	0	0	0	0	0	0	
NP	4	5	5	5	1	1	1	1	
Total CROU ABIDJAN		10	17	5	6	1	1	1	1
CROU BOUAKE	CAMPUS 1	0	0	0	0	0	0	0	0
	CAMPUS 2	0	0	0	0	0	0	0	0
	CITE FORESTIERE	0	0	0	0	0	0	0	0
Total CROU BOUAKE		0	0	0	0	0	0	0	0
CROU DALOA	ABY	0	0	0	0	0	0	0	0
	AHIBA	0	0	0	0	0	0	0	0
	BEREHOUAN	0	0	0	0	0	0	0	0
	KALILLOU	0	1	0	0	0	0	0	0
	KOUMA	0	0	0	0	0	0	0	0
	MAGNOLIAS	0	0	0	0	0	0	0	0
	MERAL	0	0	0	0	0	0	0	0
Total CROU DALOA		0	1	0	0	0	0	0	0
CROU KORHOGO	CITE KOROGHO	0	0	0	0	0	0	0	0
Total CROU KORHOGO		0	0	0	0	0	0	0	0
Total général		10	18	5	6	1	1	1	1

Source : CROU/MESRS

VIII. THEME 7 : RECHERCHE, PROJETS ET PARTENARIATS

Objectifs

1. Produire des connaissances scientifiques de meilleurs niveaux, à l'international ;
2. Renforcer les politiques nationales de la recherche scientifique ;
3. Participer à la recherche dans l'espace UEMOA.

Indicateurs

- | | |
|---|-----------|
| 1. Taux de participation des enseignants dans les projets financés dans les programmes communautaires : | ND |
| 2. Taux de coordination des enseignants dans les projets financés dans les programmes communautaires : | ND |
| 3. Indice de spécialisation de publications scientifiques : | ND |
| 4. Nombre de chercheurs pour 100 000 habitants : | ND |
| 5. Nombres d'articles co-publiés avec des chercheurs d'un pays membre de l'UEMOA : | ND |

Les tableaux relatifs à ce thème permettent de se situer globalement sur les activités de recherche, les animations pédagogiques et les projets et partenariats des structures de recherche de l'enseignement supérieur.

Tableau 8. 1: Effectifs des chercheurs et des doctorants par sexe et par structure de recherche

Données non disponibles

Tableau 8. 2: Revues scientifique, publications scientifiques, animations scientifiques, brevet d'invention et nombre d'articles co-publiés avec des chercheurs de l'UEMOA par structure de recherche

Données non disponibles

Tableau 8. 3: Partenariats, projets financés et exécutés par structure de recherche et par établissement dans les universités selon le statut

Données non disponibles

Tableau 8. 4: Partenariats, projets financés et exécutés par structure de recherche et par établissement dans les grandes écoles selon le statut

Données non disponibles

ANNEXES

1. LISTE DES FILIERES DE FORMATION PAR DOMAINE D'ETUDE CITE 97
2. LISTE DES PERSONNES

ANNEXE 1 : LISTE DES FILIERES DE FORMATION PAR DOMAINE D'ETUDE CITE 97

DOMAINE CITE	FILIERE	DOMAINE CITE	FILIERE
AGRICULTURE, SYLVICULTURE ET HALIEUTIQUE	AGRICULTURE TROPICALE	COMMERCE ET ADMINISTRATION	ADMINISTRATION DES AFFAIRES
	AGRICULTURE TROPICALE		ADMINISTRATION DES ENTREPRISES
	PRODUCTION ANIMALE		ADMINISTRATION ET COMMUNICATION D'ENTREPRISE
	AGRICULTURE TROPICALE		AFFAIRES INTERNATIONALES
	PRODUCTION VEGETALE		ASSISTANT DE DIRECTION
	AGROFORESTERIE		ASSURANCE
	HALIEUTIQUES		AUDIT COMPTABILITE
ARCHITECTURE ET BÂTIMENT	PRODUCTION ANIMALE	AUDIT ET CONTROLE	
	TECHNIQUES AGRICOLES	AUDIT ET CONTROLE DE GESTION	
	AMENAGEMENT DU TERRITOIRE	BANQUE ASSURANCE	
	ART ET AMENAGEMENT DU CADRE DE VIE	BANQUE ET FINANCE	
	BATIMENT ET URBANISME	CLASSES PREPARATOIRES COMMERCIALES	
	GENIE CIVIL	COMMERCE	
	GENIE CIVIL OPTION BATIMENT	COMMERCE ET ADMINISTRATION DES ENTREPRISES	
ARTS	GENIE CIVIL OPTION GEOMETRE TOPOGRAPHE	COMMERCE ET COMMUNICATION	
	GENIE CIVIL OPTION TRAVAUX PUBLICS	COMMERCE ET MARKETING	
	ANIMATION CULTURELLE	COMMERCE INTERNATIONAL	
	ARTS DU SPECTACLE	COMMUNICATION	
	ARTS ET IMAGES NUMERIQUES	COMMUNICATION D'ENTREPRISE	
	ARTS PLASTIQUES	COMMUNICATION ET DEVELOPPEMENT DES MARQUES	
	BEAUX ARTS	COMMUNICATION ET MARKETING	
	CAP/CMAS	COMMUNICATION, MARKETING, GESTION DES RESSOURCES HUMAINES	
	CAPEAS	COMPTABILITE ET GESTION	
	DANSE	CONTROLE DE GESTION	
	MUSEOLOGIE	CONTROLE DE GESTION ET AUDIT	
	MUSIQUE	ECONOMIE MONETAIRE INTERNATIONALE	
	MUSIQUE ET MUSICOLOGIE	ESCA - INPHB	
	THEATRE	ETUDES COMPTABLES SUPERIEURES	
		ETUDES SUPERIEURES EN ASSISTANT DE DIRECTION	
	EVALUATION DES PROJETS		

ANNEXE 1 : LISTE DES FILIERES DE FORMATION PAR DOMAINE D'ETUDE CITE 97 (suite)

DOMAINE CITE	FILIERE	DOMAINE CITE	FILIERE	
	FINANCE		MARKETING	
	FINANCE - ASSURANCE		MARKETING COMMUNICATION	
	FINANCE AUDIT ET CONTROLE DE GESTION		MARKETING MANAGEMENT	
	FINANCE COMPTABILITE		MARKETING PUBLICITE	
	FINANCE COMPTABILITE ET GESTION D'ENTREPRISE		MARKETING VENTE	
	FINANCE MANAGEMENT		POLITIQUE ECONOMIQUE	
	GESTION	COMMERCE ET ADMINISTRATION (suite et fin)	PROFESSIONS IMMOBILIERES	
	GESTION COMMERCE		RESSOURCES HUMAINES	
	GESTION COMMERCIALE		RESSOURCES HUMAINES ET COMMUNICATION	
	GESTION DE PATRIMOINE		SCIENCES DE GESTION	
	GESTION DES COLLECTIVITES TERRITORIALES		SCIENCES DES TECHNIQUES COMPTABLES ET FINANCIERES	
	GESTION DES ENTREPRISES		TECHNIQUES COMMERCIALES	
	GESTION DES RESSOURCES HUMAINES		TECHNIQUES COMPTABLES ET FINANCIERES	
	GESTION PROJET ET ENTREPRENARIAT		TRANSIT DOUANE	
COMMERCE ET ADMINISTRATION (suite)	GOUVERNANCE ET RESPONSABILITE SOCIETALE DES ENTREPRISES			CAPACITE
	HAUTES ETUDES EN ASSURANCE			CARRIERE JURIDIQUE ET PROFESSION IMMOBILIERE
	IMPORTATION EXPORTATION		DROIT	
	INGENIERIE FINANCIERE		DROIT CANONIQUE	
	INGENIEURIE FINANCIERE		DROIT CARRIERES JURIDIQUES ET JUDICIAIRES	
	LOGISTIQUE		DROIT CIVIL	
	MANAGEMENT		DROIT DES AFFAIRES	
	MANAGEMENT COMMUNICATION PUBLICITE	DROIT	DROIT DES AFFAIRES ET FISCALITES	
	MANAGEMENT DE LA QUALITE		DROIT DES AFFAIRES, DROIT INTERNATIONAL ET DROIT SOCIAL	
	MANAGEMENT DE VENTE ET MARKETING		DROIT GENERAL	
	MANAGEMENT DES ORGANISATION		DROIT INTERNATIONAL HUMANITAIRE	
	MANAGEMENT DES RESSOURCES HUMAINES ET COMMUNICATION		DROIT INTERNATIONAL PUBLIC	
	MANAGEMENT LOGISTIQUE		DROIT PRIVE	
	MANAGEMENT MARKETING		DROIT PRIVE FONDAMENTAL	
MARCHE DES CAPITAUX	DROIT PROFESSIONNEL			

ANNEXE 1 : LISTE DES FILIERES DE FORMATION PAR DOMAINE D'ETUDE CITE 97 (suite)

DOMAINE CITE	FILIERE	DOMAINE CITE	FILIERE
DROIT (suite et fin)	DROIT PUBLIC	INGÉNIERIE ET TECHNIQUES APPARENTÉES (suite et fin)	EQUIPEMENT
	DROIT PUBLIC ET SCIENCE POLITIQUE		GENERALISTE - INPHB
	DROITS DE L'HOMME ET ACTION HUMANITAIRE		GENIE CHIMIQUE ET PETROLE
	FISCALITE		GENIE ENERGETIQUE ET ENVIRONNEMENT
	FISCALITE ET DROIT DES AFFAIRES		GENIE MECANIQUE ET PRODUCTIQUE
	SCIENCES JURIDIQUES		GEOMETRE
	SCIENCES JURIDIQUES, ADMINISTRATIVES ET DE GESTION		MAINTENANCE DES SYSTEMES DE PRODUCTION
	SCIENCES POLITIQUES		MAINTENANCE DES SYSTEMES ELECTRONIQUES ET INFORMATIQUES
	EDUCATEURS PRESCOLAIRES		MAINTENANCE ELECTROMECHANIQUE
	EDUCATEURS SPECIALISES		MAINTENANCE ELECTRONIQUE ET INFORMATIQUE
FORMATION DES ENSEIGNANTS ET SCIENCES DE L'ÉDUCATION	INSPECTEUR D'EDUCATION	MAINTENANCE INDUSTRIELLE (ARSTM)	
	INSPECTEUR PEDAGOGIQUE	MECANIQUE ET AUTOMATISMES INDUSTRIELS	
	INSPECTORAT INSAAC	MINES	
	MAITRES D'EDUCATION SPECIALISEE	MINES ET GEOLOGIE	
	SCIENCES DE L'EDUCATION	MINES GEOLOGIE ET PETROLE	
	BIOCHIMIE ET TECHNOLOGIES DES ALIMENTS	MOTEURS ET ÉQUIPEMENTS MOTORISÉS	
INDUSTRIES DE TRANSFORMATION ET DE TRAITEMENT	CHIMIE INDUSTRIELLE ET ALIMENTAIRE	PETROLE	
	INDUSTRIE AGRO ALIMENTAIRE ET CONTROLE DE QUALITE	PETROLE GAZ MINE ET GEOLOGIE	
	INDUSTRIE AGRO ALIMENTAIRE OPTION CONTROLE	SCIENCES DE L'INGENIEUR	
	INDUSTRIE AGRO-ALIMENTAIRE OPTION PRODUCTION	TECHNOLOGIE	
	INDUSTRIES AGRO-ALIMENTAIRES	TRAVAUX PUBLICS	
	SCIENCES ET TECHNO. DES ALIMENTS	ARCHIVISTIQUE	
INGÉNIERIE ET TECHNIQUES APPARENTÉES	AGRONOMIE	BIBLIOTHECONOMIE	
	AGROPASTORAL	COMMUNICATION VISUELLE	
	CLASSES PREPARATOIRES TECHNOLOGIQUES	DOCUMENTATION	
	CLASSES PREPATOIRES BIOLOGIQUES	JOURNALISME ET INFORMATION	
	ELECTRONIQUE	JOURNALISME	
	ELECTROTECHNIQUE	JOURNALISME ET COMMUNICATION	
	ENERGETIQUE	PRODUCTION AUDIO-VISUELLE	
		SCIENCES DE L'INFORMATION DOCUMENTAIRE	
		TECHNIQUE AUDIO-VISUELLE	
		TECHNOLOGIES DE L'INFORMATION ET DE LA COMMUNICATION	
	TELECOMMUNICATION		

ANNEXE 1 : LISTE DES FILIERES DE FORMATION PAR DOMAINE D'ETUDE CITE 97 (suite)

DOMAINE CITE	FILIERE	DOMAINE CITE	FILIERE
LETTRES	ALLEMAND	SANTÉ	ANATOMIE CYTOLOGIE PATHOLOGIQUE
	ANGLAIS		ANATOMIE PATHOLOGIQUE
	ANTHROPOLOGIE		ANESTHESIE ET REANIMATION
	CHARIA		BACTERIOLOGIE VIROLOGIE
	ESPAGNOL		CHIRURGIE GENERALE
	HISTOIRE		CHIRURGIE DIGESTIVE ET GENERALE
	HISTOIRE-GEOGRAPHIE		CHIRURGIE PEDIATRIQUE
	LETTRES MODERNES		DELEGUE MEDICAL
	PHILOSOPHIE		DERMATOLOGIE ET VENEROLOGIE
	PORTUGAIS		ENDOCRINOLOGIE METABOLISME ET NUTRITION
	HEMATO BIO ET HEMATO CLINIQUE		
	HEMATO-BIO		
	HEPATO-GASTRO ENTEROLOGIE		
	HYGIENE ET SECURITE DU TRAVAIL		
MATHÉMATIQUES ET STATISTIQUES	ADJOINT TECHNIQUE DE LA STATISTIQUE	IMMUNOLOGIE GENERALE ET MEDICALE	
	AGENT TECHNIQUE DE LA STATISTIQUE	INFIRMIER	
	INGENIEUR DES TECHNIQUES STATISTIQUES	MALADIES CARDIAQUES ET VASCULAIRES	
	INGENIEUR STATISTICIEN	MALADIES DE L'APPAREIL DIGESTIF	
	ECONOMISTE	MALADIES INFECTIEUSES ET TROPICALES	
	MATHEMATIQUES	MEDECINE	
	MATHEMATIQUES APPLIQUEES	MEDECINE DU TRAVAIL	
	MATHEMATIQUES INFORMATIQUE	MEDECINE D'URDENCE	
MPCT	MEDECINE GENERALE		
MPT	MEDECINE INTERNE		
	MEDECINE PHYSIQUE ET READAPTATION		
PROTECTION DE L'ENVIRONNEMENT	DEVELOPPEMENT DURABLE	NEPHROLOGIE	
	ECOLOGIE ET AMENAGEMENT DES ECOSYSTEMES AQUATIQUES	NEURO CHIRURGIE	
	ECOLOGIE ET ENVIRONNEMENT	NEUROLOGIE	
	ENVIRONNEMENT ET QUALITE DES EAUX	NUTRITION ET SECURITE ALIMENTAIRE	
	GEOSCIENCES ET ENVIRONNEMENT	OBSTETRIQUE ET GYNECOLOGIE	
	GESTION DE L'ENVIRONNEMENT ET DES RESSOURCES NATURELLES	ODONTO-STOMATOLOGIE	
	POLITIQUES ENVIRONNEMENTALES		
	POLLUTIONS CHIMIQUES ET GESTION DE L'ENVIRONNEMENT		
	PROTECTION DES VEGETAUX ET DE L'ENVIRONNEMENT		
	SCIENCES ET GESTION DE L'ENVIRONNEMENT		
SCIENCES ET TECHNIQUES DE L'EAU			

ANNEXE 1 : LISTE DES FILIERES DE FORMATION PAR DOMAINE D'ETUDE CITE 97 (suite)

DOMAINE CITE	FILIERE	DOMAINE CITE	FILIERE
SANTÉ (suite et fin)	OPHTALMOLOGIE	SCIENCES DE LA VIE (suite et fin)	BIOSCIENCES
	OPTIQUE-LUNETTERIE		BOTANIQUE ET PHYTOTHERAPIE
	ORTHOPEDIE-TRAUMATOLOGIE		ENTOMOLOGIE MEDICALE ET VETERINAIRE
	OTO-RHINO-LARYNGOLOGIE		MICROBIOLOGIE DES ALIMENTS
	OTO-RHINO-LARYNGOLOGIE ET CHIRURGIE CERVICOFACIALE		MICROBIOLOGIE ET BIOLOGIE MOLECULAIRE
	PARASITOLOGIE		SCIENCES DE LA MATIERE (TCSM)
	PEDIATRIE ET PUERICULTURE		SCIENCES DE LA NATURE
	PHARMACIE		SCIENCES DE LA VIE ET DE LA TERRE
	PHYSIOLOGIE, PHARMACOLOGIE ET PHYTOTHERAPIE		SCIENCES FONDAMENTALES ET APPLIQUEES
	PNEUMOLOGIE		GENIE INFORMATIQUE
	PNEUMOPHTISIOLOGIE		GENIE LOGICIEL
	PSYCHIATRIE		INFORMATIQUE
	PSYCHOLOGIE		INFORMATIQUE COMMUNICATION
	RADIODIAGNOSTIC ET IMAGERIE MEDICALE	INFORMATIQUE DE GESTION	
	RHUMATOLOGIE	INFORMATIQUE DECISIONNELLE	
	SAGE-FEMME	INFORMATIQUE DEVELOPPEUR D'APPLICATION	
	SANTE AU TRAVAIL	INFORMATIQUE ET RESEAUX	
	SANTE PUBLIQUE ET MEDECINE COMMUNAUTAIRE	METHODES INFORMATIQUES INDUSTRIELLES	
	SCIENCE DU LANGAGE	MIAGE	
	STOMATOLOGIE	RESEAUX ET GENIE LOGICIEL	
	STOMATOLOGIE ET CHURIGIE MASCILLO FACIALE	RESEAUX INFORMATIQUES ET TELECOMMUNICATIONS	
	TRONC COMMUN: INFIRMIER ET SAGE FEMME	RESEAUX TELECOMS	
	SCIENCES DE LA VIE	BIODIVERSITE ET GESTION DURABLE DES ECOSYSTEMES	SCIENCES INFORMATIQUES
BIOLOGIE HUMAINE ET TROPICALE		SCIENCES INFORMATIQUES	
BIOLOGIE ET MEDECINE DU SPORT		SYSTEME ELECTRONIQUE ET INFORMATIQUE	
BIOLOGIE ET PRODUCTION ANIMALE		SYSTEMES RESEAUX ET TELECOMMUNICATIONS	
BIOLOGIE ET PROTECTION DES VEGETAUX			
BIOLOGIE MEDICALE			
BIOPHYSIQUE		SYSTEMES TELECOMMUNICATIONS ET RADIO MOBILES	

ANNEXE 1 : LISTE DES FILIERES DE FORMATION PAR DOMAINE D'ETUDE CITE 97 (suite et fin)

DOMAINE CITE	FILIERE	DOMAINE CITE	FILIERE
SCIENCES PHYSIQUES	CHIMIE	SERVICES SOCIAUX	ASSISTANTS SOCIAUX
	PHYSIQUE		CONSEILLER A L'EXTRA-SCOLAIRE
	PHYSIQUE CHIMIE		ANNEE PREPARATOIRE BTS
	SCIENCES PHYSIQUES		
SCIENCES SOCIALES ET DU COMPORTEMENT	CRIMINOLOGIE		CAAE
	ECONOMIE		CHAIRE UNESCO
	ECONOMIE ET GESTION		CHIMIE, SANTE ET ENVIRONNEMENT
	ECONOMIE GENERALE		CIERPA
	ECONOMIE STATISTIQUE		CLASSES PREPARATOIRES
	ETHIQUE ECONOMIQUE ET DEVELOPPEMENT DURABLE		CLASSES PREPARATOIRES DES FILIERES INDUSTRIELLES
	GEOGRAPHIE		CUEF
	GESTION DES CONFLITS ET PAIX		D.U.P.C.F.
	SCIENCES ECONOMIQUES		CLASSES PREPARATOIRES DES FILIERES TERTIAIRES
	SCIENCES ECONOMIQUES ET DE GESTION		INCONNU OU NON PRÉCISÉ
	SCIENCES ECONOMIQUES ET DEVELOPPEMENT		ETRH
	SOCIOLOGIE		LSTCF
	SERVICES AUX PARTICULIERS	COSMETOLOGIE	
GESTION TOURISTIQUE ET HOTELIERE			M.M.V.
INSPECTORAT COMMERCIAL			M.S.T.C.F.
SERVICES DE SÉCURITÉ	TOURISME HOTELLERIE		REGPI
	SECURITE INCENDIE ET PREVENTION		STAPS
SERVICES DE TRANSPORT	CAPITAINE AU LONG COURS (ARSTM)		STRM
	GESTION DES ACTIVITES MARITIMES ET PORTUAIRES		STRM-EAE
	INGENIERIE EN MANAGEMENT DES ACTIVITES MARITIMES ET PORTUAIRES (ARSTM)		STU
	LM (ARSTM)		TRONC COMMUN
	LOC (ARSTM)		TRONC COMMUN ESATIC
	OFFICIER MECANICIEN 1ÈRE CLASSE (ARSTM)		WASCAL
	PORT MANUTENTION(ARSTM)		INDETERMINE
	TRANSIT CONSIGNATION ARMEMENT (ARSTM)		
	TRANSPORT LOGISTIQUE		
	TRANSPORT MULTIMODAL (ARSTM)		

ANNEXE 2 : LISTE DES PERSONNES**EQUIPE DE COLLECTE ET DE SAISIE**

N°	Nom et Prénoms	Titre	Structure/ Direction de rattachement
1	KOUADIO N'da Brou Julien	Chef de service Planification	MESRS/DPE
2	OKOMA Mousso Vincent	Chef de service Evaluation	MESRS/DPE
3	ANGBADJE Akon Laurent	Chargé d'étude	MESRS/DPE
4	APPAOU Siedou	Chargé d'étude	MESRS/DPE
5	BEA Bénédicte	Chargé d'étude	MESRS/DPE
6	BINI Baba Laurent	Chef de Service Statistique	MESRS/DPE
7	KONE Inza	Chargé d'étude	MESRS/DPE
8	KOUADIO Kouacou Patrick	Chargé d'étude	MESRS/DPE
9	KOUAKOU Kla Paulin	Chargé d'étude	MESRS/DPE
10	ZAMBLE Edwige Marcelle	Chargé d'étude	MESRS/DPE
11	ZOE Stéphane	Chargé d'étude	MESRS/DPE
12	ADJOUMANI Aya	Assistante de Direction	MESRS/DPE
13	DIEHI Beaulit Denise Clarisse	Assistante de Direction	MESRS/DPE
14	OGOOU Affechi Adolphe	Agent Spécialisé T.P	MESRS/DPE
15	KOUADIO Eloge	Chargé d'étude	MESRS/IG
16	DJONY N. Baba	Stagiaire	MESRS/DPE
17	TIMITE Karamoko	Stagiaire	MESRS/DGRSIT
18	KAMARA Assane	Stagiaire	MESRS/DIST
19	N'DA Martin	Chef de Service	MESRS/DIST

EQUIPE DE REDACTION DE L'ANNUAIRE

N°	Nom et Prénoms	Titre
1	Prof. SYLLA Moussa	Directeur
2	SOUMAHORO Fanta	Sous-Directeur Evaluation
3	BINI Baba Laurent	Chef de Service Statistique
4	KONE Inza	Chargé d'étude
5	AGBA Djiby Aude Jules	Consultant
6	APPAOU Siedou	Chargé d'étude
7	BEA Bénédicte	Chargé d'étude

EQUIPE DE COORDINATION DES OPERATIONS

N°	Nom et Prénoms	Titre
1	Prof. SYLLA Moussa	Directeur
2	Dr. KONE Siaka	Sous-Directeur Planification
3	SOUMAHORO Fanta	Sous-Directeur Evaluation
4	BINI Baba Laurent	Chef de Service Statistique
5	KONE Inza	Chargé d'étude